



Lokalt
företagsklimat



Företagsklimatet i Kronoberg 2026

Politiskt engagemang - En grundförutsättning!

Förutsättningar för ett framgångsrikt näringslivsarbete

- ✓ **Kultur:** ge förutsättningar för en kunddriven förbättringskultur
- ✓ **Struktur:** arbetssätt över förvaltningsgränser som utgår från värdeskapande för dem man finns till för – invånare och företag.
- ✓ **Systematik:** följ upp, skapa insikter och förbättra verksamheten utifrån kommunens övergripande målbild.



Tydliga mål



Strategiska prioriteringar




Handlingskraftig organisation



Du behöver som politiker kunna förklara **”Varför”** det är viktigt med ett bra företagsklimat samt ge organisationen rätt förutsättningar att leverera på uppsatta mål.

Stefan Frid
Expert Lokalt företagsklimat, Svenskt
Näringsliv

Reformområden



Myndighetsutövning



Upphandling



Kompetensförsörjning



Kriminalitet & trygghet



(O)sund konkurrens



Lokal infrastruktur



Energiförsörjning

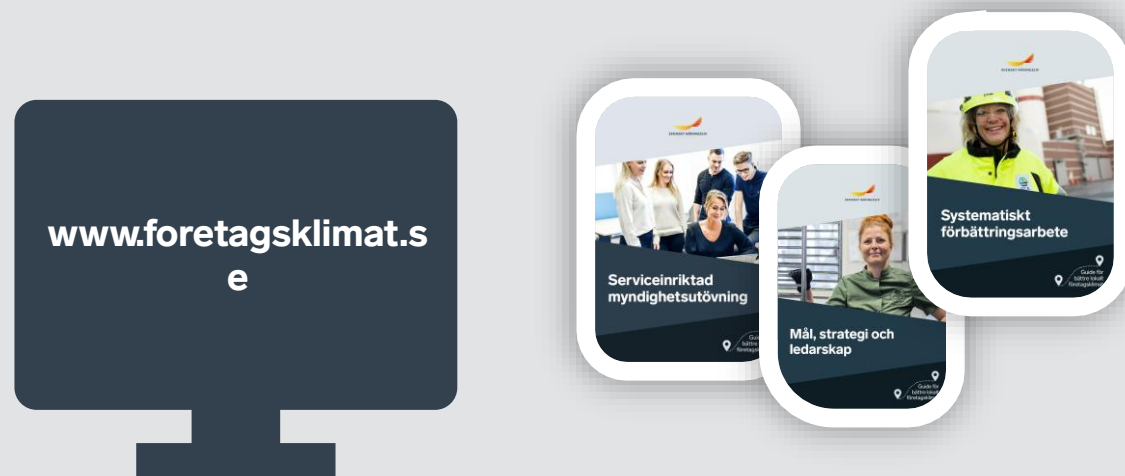
**Det går inte bra av sig självt,
det går bra därför att
människor arbetar för det.**





Enkät + statistik = ranking.

Varje år mäter Svenskt Näringsliv drygt 30 000 företagsupplevelser av att driva företag i sina respektive kommuner. Svaren från enkäten ger en bild av hur företagsklimatet uppfattas av företagen. Dessa räknas samman med fem statistikfaktorer till en ranking som gör det möjligt att jämföra Sveriges 290 kommuner.



Om undersökningen i Kronoberg

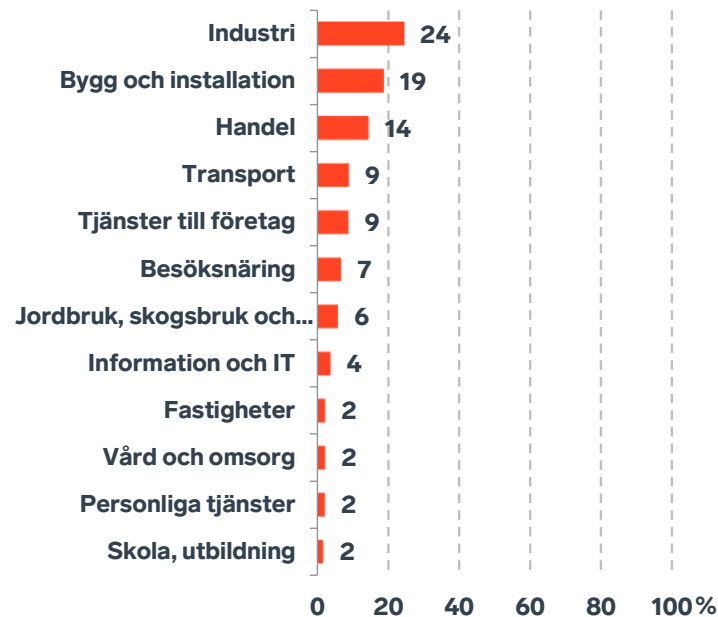


Antal enkäter: 1800
Antal svarande företag: 797
Svarsfrekvens: 46 %

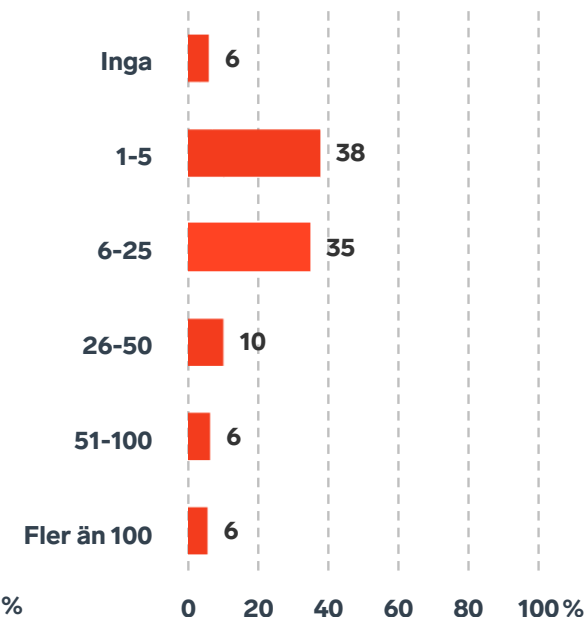


Andel medlemsföretag bland svarande: 65 %

Branschtillhörighet hos svarande företag



Antal anställda bland svarande företag



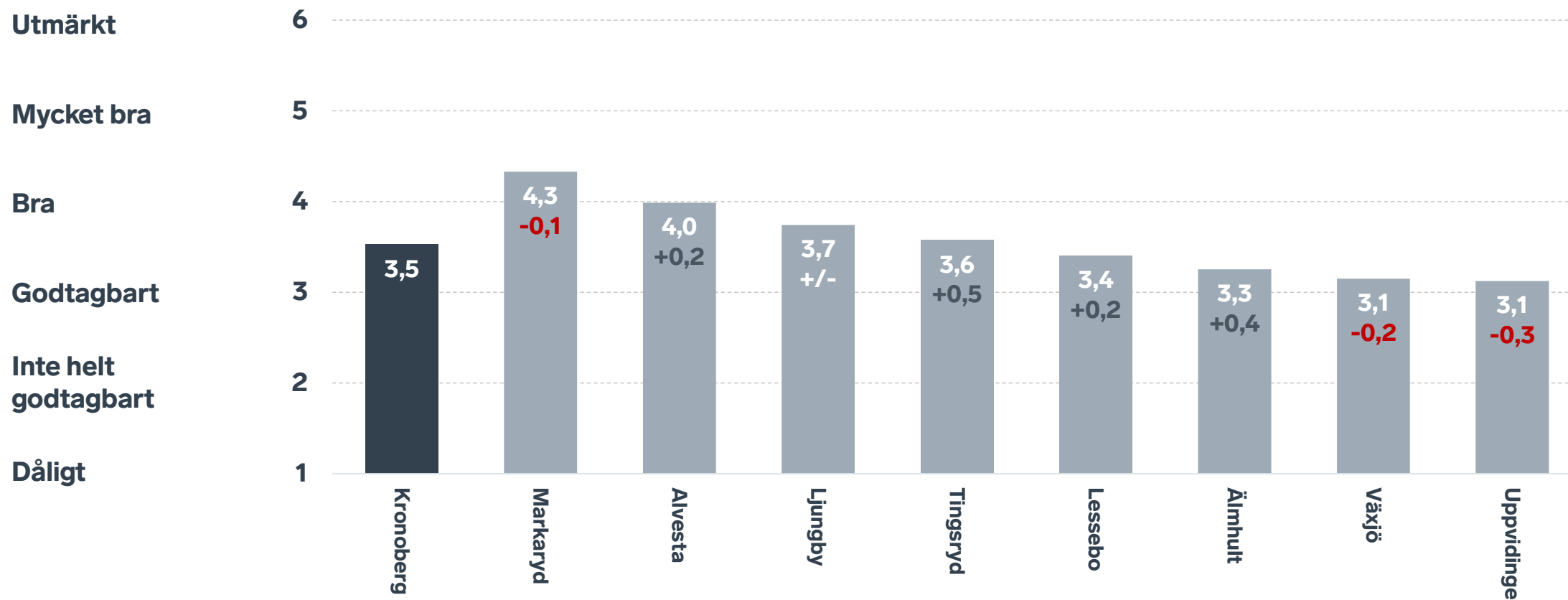
70 %

av företagen har haft **kontakt med kommunen** det senaste året.

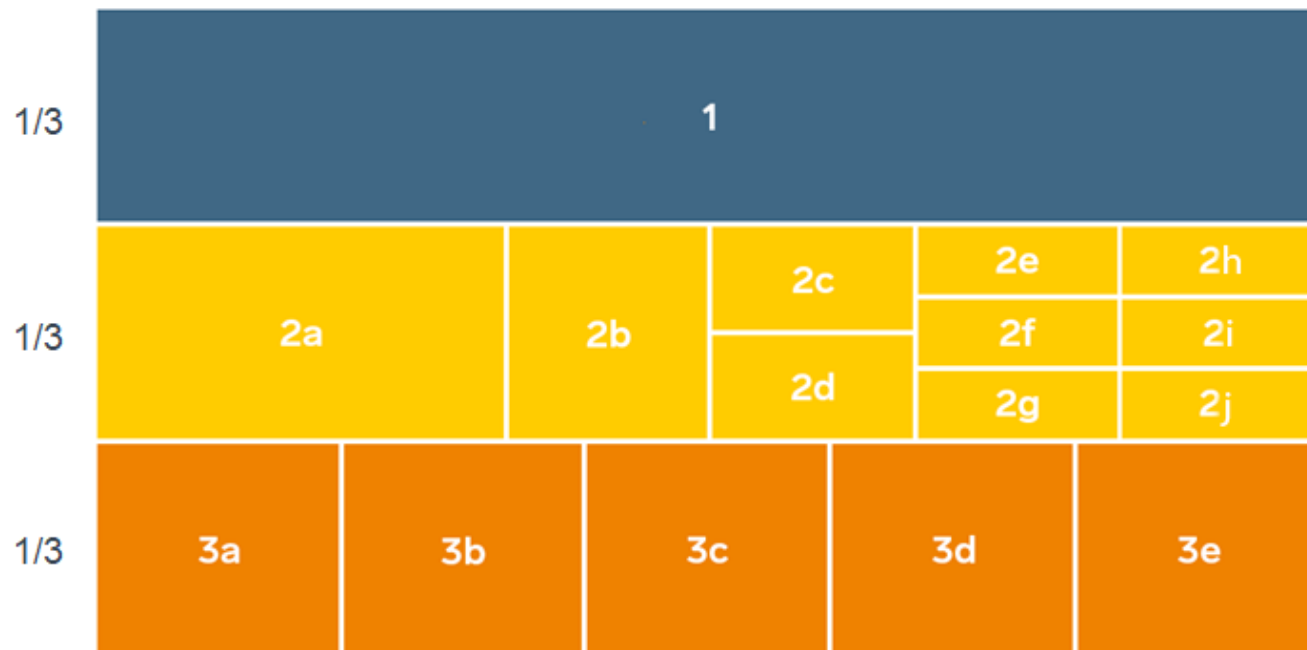


Sammanfattande omdöme på företagsklimatet i kommunen

Kronoberg



Rankingens olika delar



Enkät svar

1. Sammanfattande omdöme (1/3)

2a. Kommunens service och bemötande (1/9)

2b. Tillgång till medarbetare med relevant kompetens (1/18)

2c. Kommunala politikernas attityder (1/36)

2d. Tjänstepersoners attityder (1/36)

2e. Kommunens upphandling (1/54)

2f. Konkurrens från kommunens verksamheter (1/54)

2g. Negativ påverkan av brottslighet/otrygghet (1/54)

2h. Lokala vägnätets framkomlighet och underhåll

2i. (1/54)

2j. Kommunens information till företagen (1/54)

Dialog med kommunens beslutsfattare (1/54)

Statistikfaktorer (från SCB)

3a.

3b. Marknadsförsörjning 2025 (1/15)

3c. Kommunalskatt 2026 (1/15)

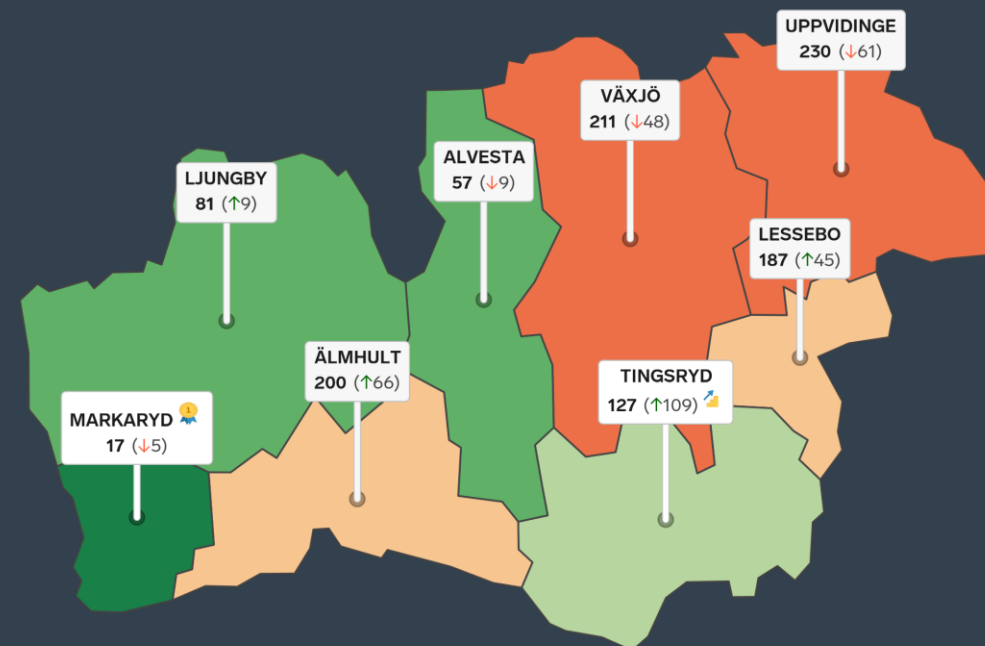
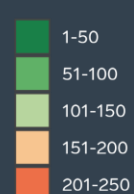
3d. Inköp från externa leverantörer 2024 (1/15)

3e. Jobb i kommunen 2024 (1/15)

Andel företagare 2024 (1/15)

Alla kommuner i Kronoberg

Kommun	Ranking 2026	Förändring från 2025
Markaryd	17	↘ 5
Alvesta	57	↘ 9
Ljungby	81	↗ 9
Tingsryd	127	↗ 109
Lessebo	187	↗ 45
Älmhult	200	↗ 66
Växjö	211	↘ 48
Uppvidinge	230	↘ 61



Bästa kommun: **Markaryd**

Största förbättring: **Tingsryd**

Största förbättring på fem år: **Tingsryd**

Alla kommuner i Kronobergs län

Kommun	Ranking 2026	Förändring från 2025	Kommungrupp	Ranking i kommungrupp	Bästa kommun i kommungrupp
Markaryd	17	↘ 5	7	5 (av 51)	Vårgårda
Alvesta	57	↘ 9	4	13 (av 63)	Höganäs
Ljungby	81	↗ 9	6	8 (av 27)	Falkenberg
Tingsryd	127	↗ 109	5	6 (av 24)	Munkfors
Lessebo	187	↗ 45	4	44 (av 63)	Höganäs
Älmhult	200	↗ 66	7	38 (av 51)	Vårgårda
Växjö	211	↘ 48	3	15 (av 23)	Trollhättan
Uppvidinge	230	↘ 61	5	18 (av 24)	Munkfors

Om undersökningen i Alvesta kommun

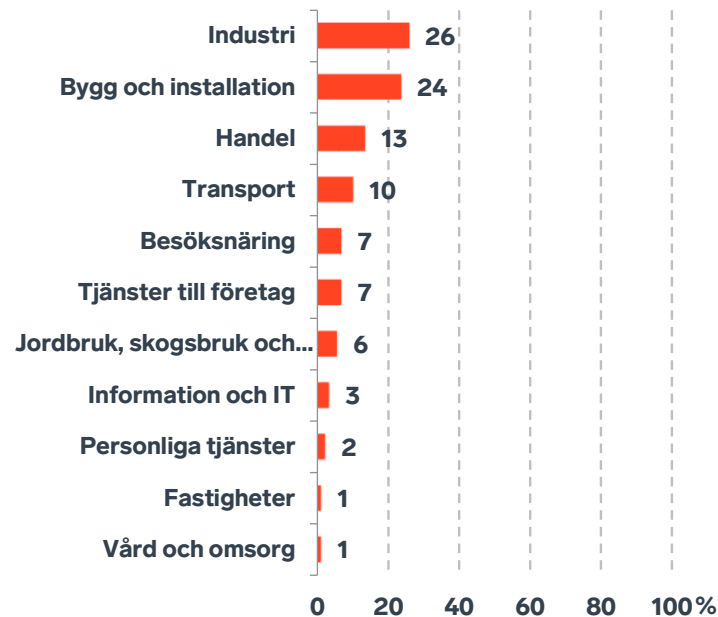


Antal enkäter: 200
Antal svarande företag: 89
Svarsfrekvens: 47 %

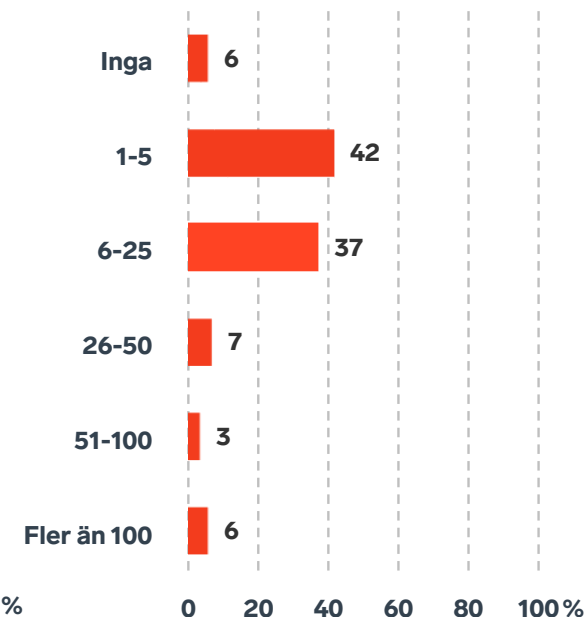


Andel medlemsföretag bland svarande: 51 %

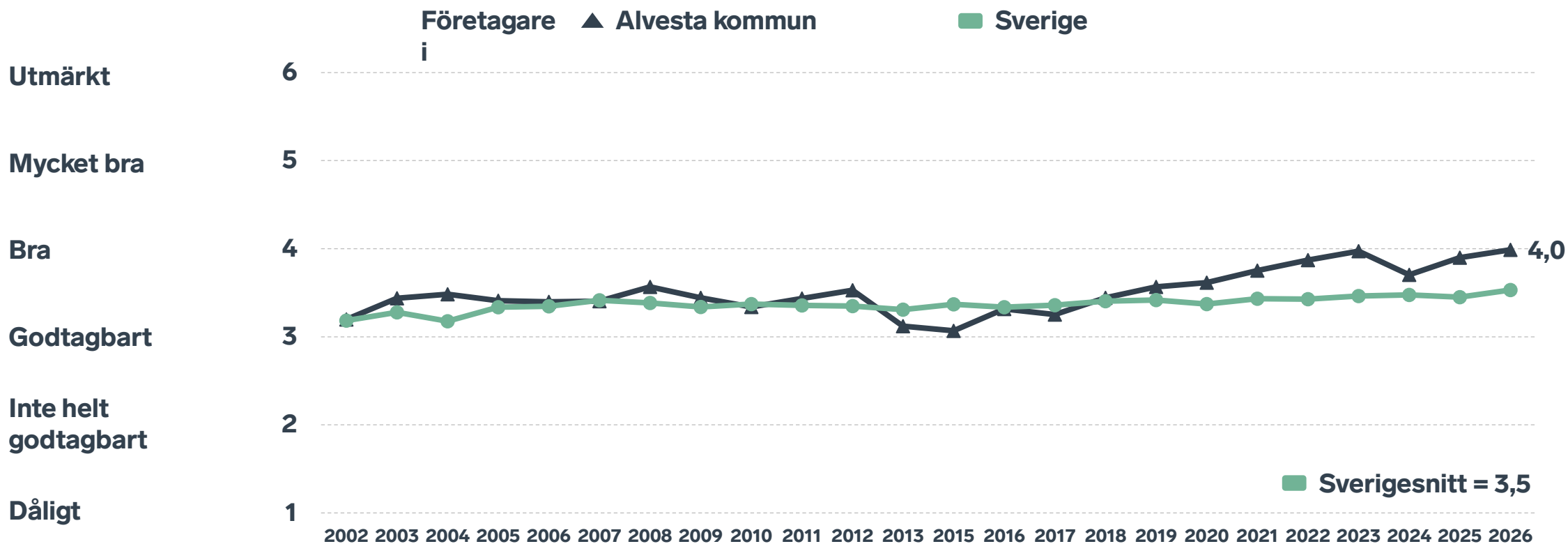
Branschtillhörighet hos svarande företag



Antal anställda bland svarande företag

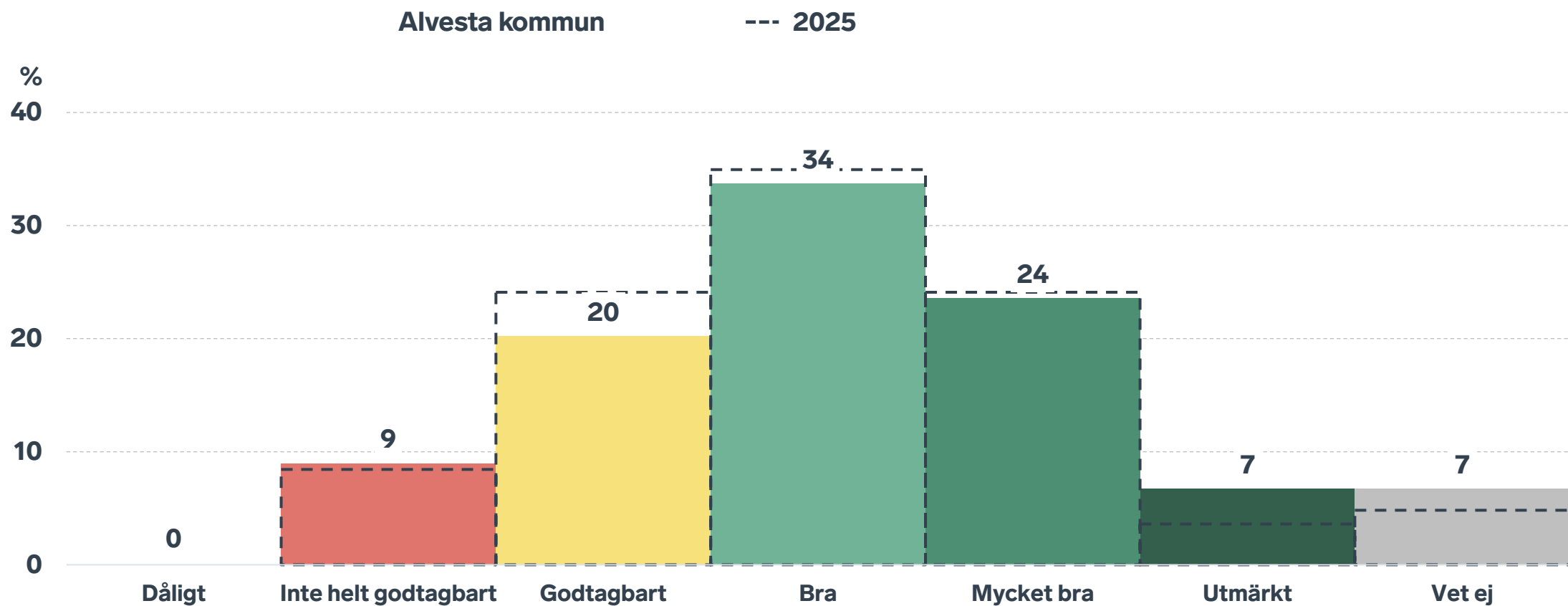


Sammanfattande omdöme på företagsklimatet i kommunen



Sammanfattande omdöme på företagsklimatet i kommunen

Fördelat på olika svarsalternativ, 2026 samt 2025



Alla enkätfrågor för Alvesta kommun

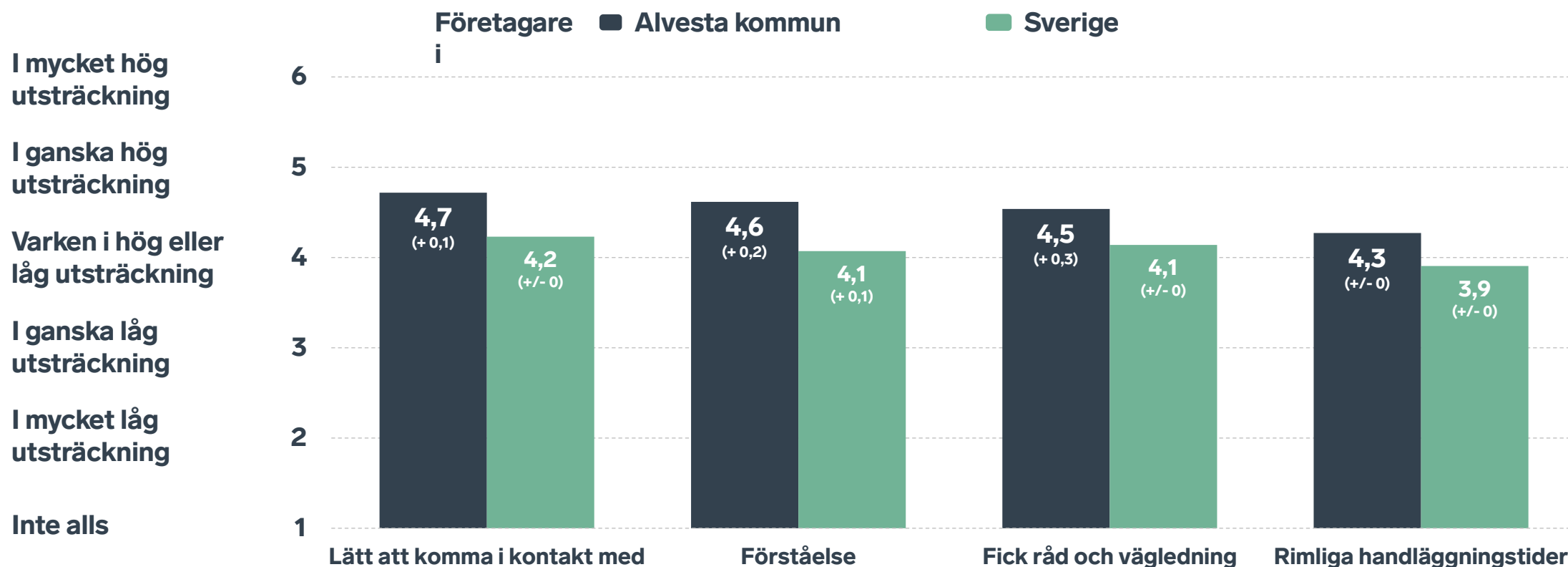
Enkätfråga	Företagens betyg 2026	Jämfört med företagens betyg 2025	Jämfört med 5 år	Jämfört med Sverige
Sammanfattande omdöme	4,0	+ 0,1	+ 0,2	+ 0,5
Infrastrukturen till och från kommunen	4,3	+ 0,3	-	+ 0,8
Kommunpolitikernas attityder	4,0	+ 0,2	+ 0,5	+ 0,5
Det lokala vägnätets framkomlighet och underhåll	4,0	+ 0,2	-	+ 0,6
Dialog med kommunen i viktiga frågor för företagen**	3,9	+ 0,1	+ 0,7	+ 0,7
Kommunens information i frågor som berör företaget**	3,9	+ 0,1	+ 0,5	+ 0,8
Kommunens service och bemötande	3,9	+ 0,1	+ 0,5	+ 0,5
Tjänstepersoners attityder	3,8	+/- 0	+ 0,4	+ 0,5
Konkurrens från kommunens verksamheter*	3,8	+ 0,1	- 0,3	+ 0,1
Påverkan av brottslighet/otrygghet*	3,6	+ 0,2	+ 0,2	- 0,4
Skolans samarbete med de lokala företagen**	3,1	- 0,1	+ 0,3	- 0,2
Upphandling	3,0	+/- 0	+ 0,3	+ 0,2
Tillgång till relevant kompetens	2,8	- 0,2	+ 0,1	- 0,2

Företagarnas betyg sätts på skalan: 1 = Dåligt 2 = Inte helt godtagbart 3 = Godtagbart 4 = Bra 5 = Mycket bra 6 = Utmärkt

*Skala: 1 = I mycket hög utsträckning 2 = I ganska hög utsträckning 3 = I varken hög eller låg utsträckning 4 = I ganska liten utsträckning 5 = I mycket liten utsträckning 6 = Inte alls

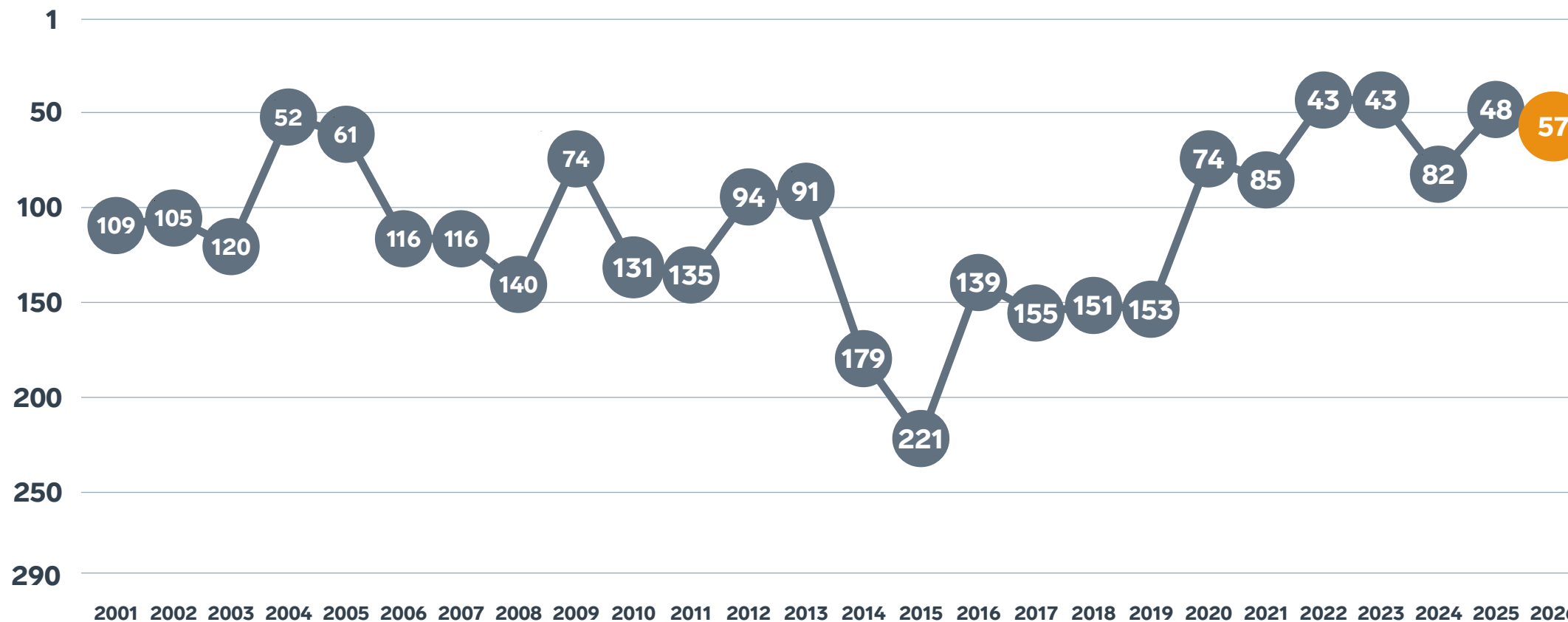
** Innan 2025 var svarsalternativen "Skolans kontakt med det lokala näringslivet", "Dialog mellan företag och kommunens beslutsfattare" respektive "Kommunens information till företagen"

Så fungerar kontakten om tillstånd, tillsyn och kontroll



Bas: Företag som uppger att de haft kontakt med kommunen angående tillståndsgivning, tillsyn eller kontroll det senaste året

Rankingutveckling Alvesta kommun



Om undersökningen i Lessebo kommun

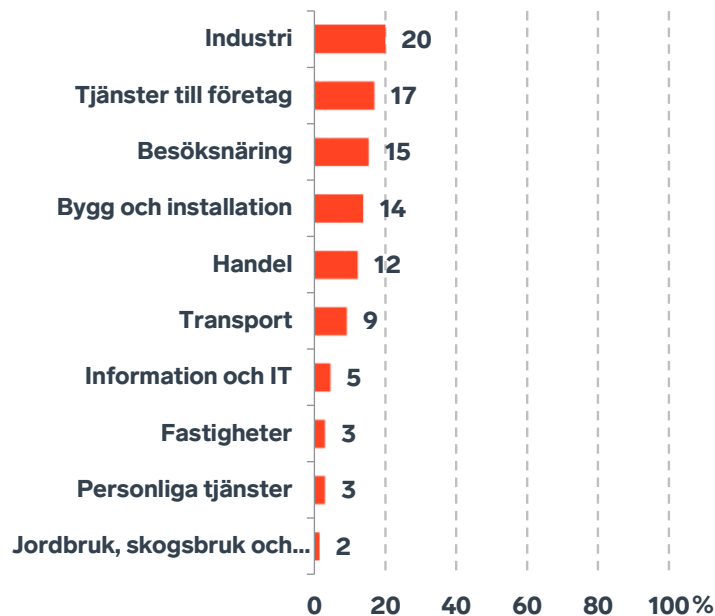


Antal enkäter: 200
Antal svarande företag: 65
Svarsfrekvens: 33 %

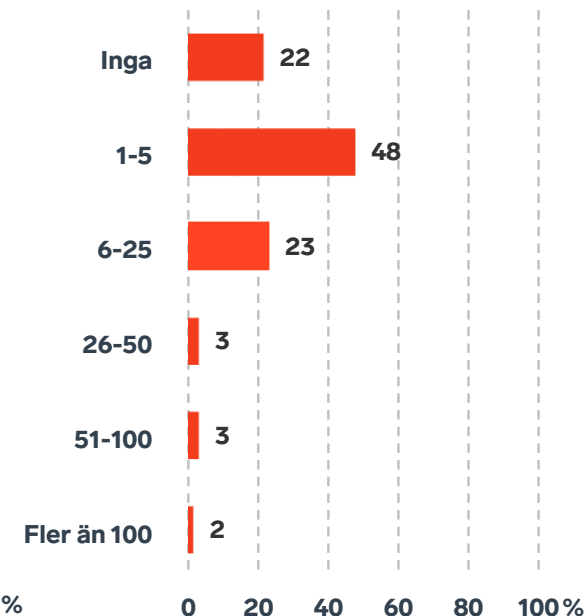


Andel medlemsföretag bland svarande: 22 %

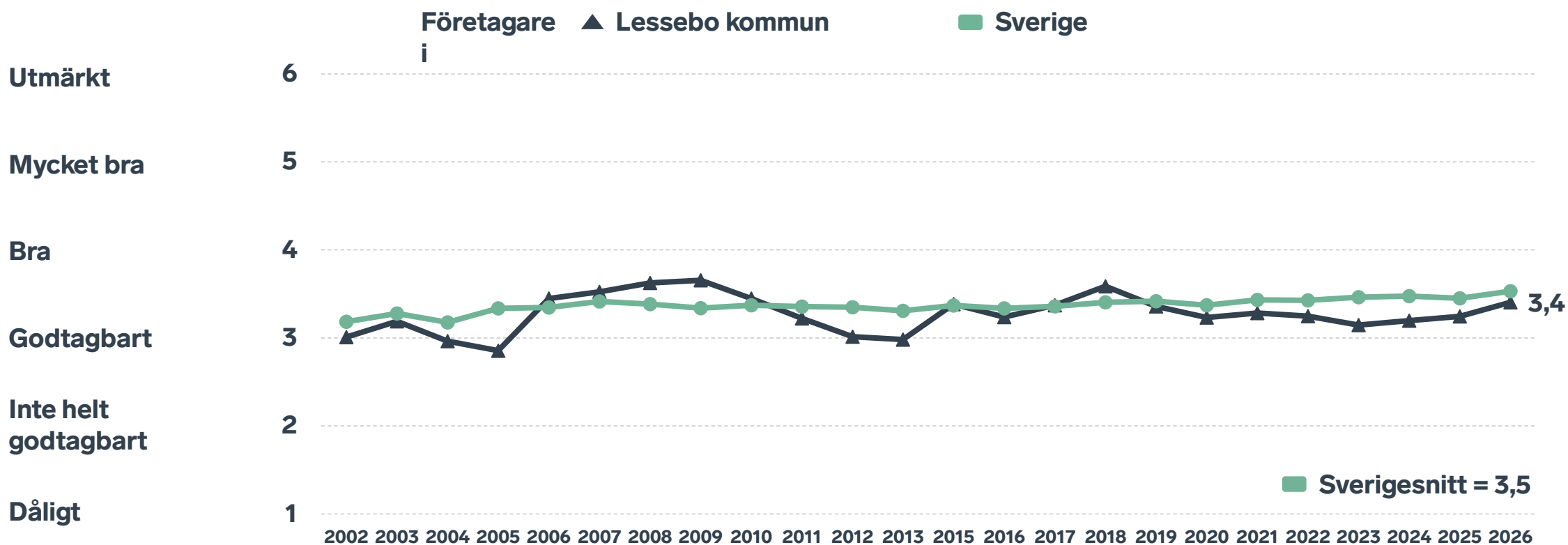
Branschtillhörighet hos svarande företag



Antal anställda bland svarande företag

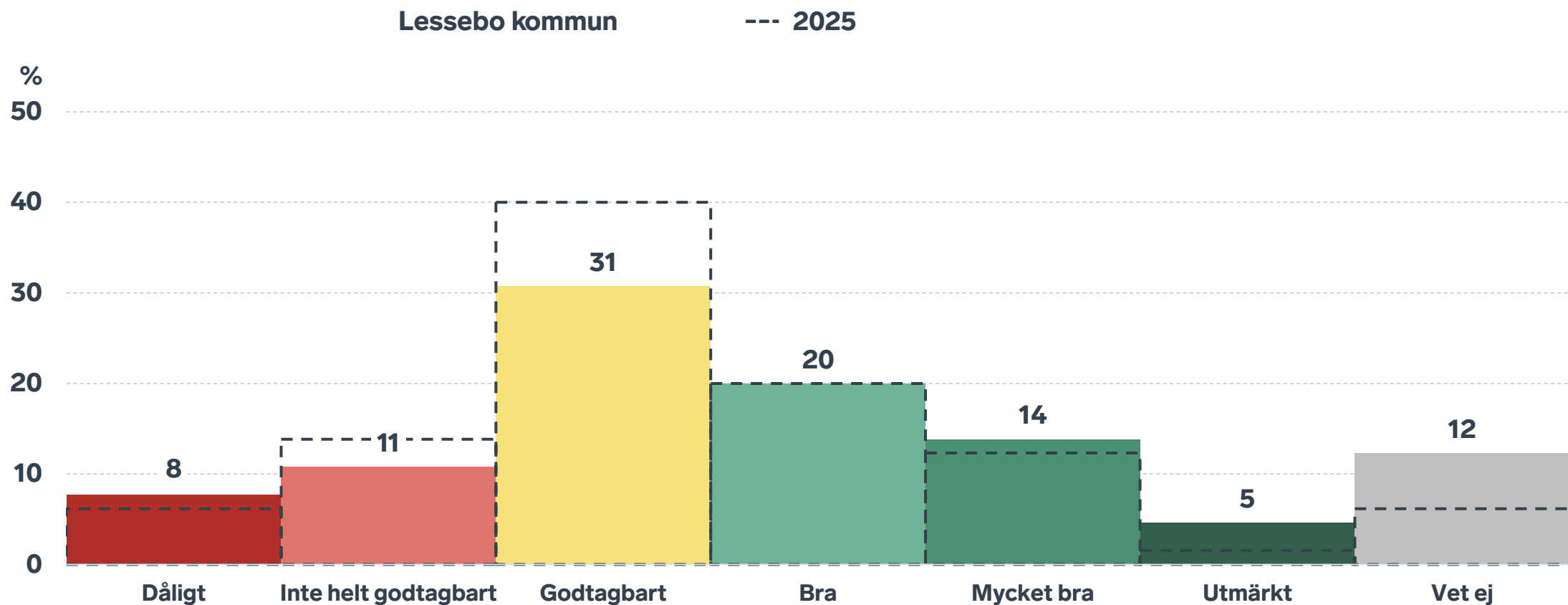


Sammanfattande omdöme på företagsklimatet i kommunen



Sammanfattande omdöme på företagsklimatet i kommunen

Fördelat på olika svarsalternativ, 2026 samt 2025



Alla enkätfrågor för Lessebo kommun

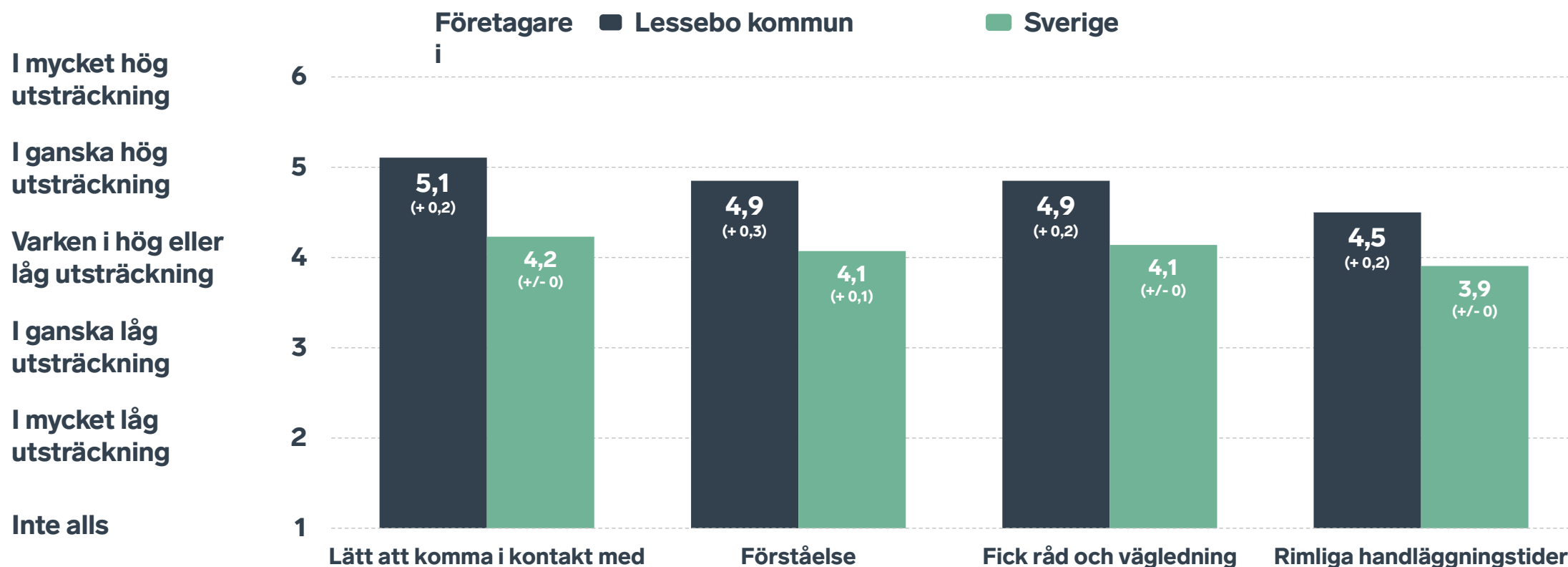
Enkätfråga	Företagens betyg 2026	Jämfört med företagens betyg 2025	Jämfört med 5 år	Jämfört med Sverige
Sammanfattande omdöme	3,4	+ 0,2	+ 0,1	- 0,1
Konkurrens från kommunens verksamheter*	3,9	+ 0,4	+ 0,3	+ 0,2
Infrastrukturen till och från kommunen	3,8	+ 0,3	-	+ 0,3
Påverkan av brottslighet/otrygghet*	3,8	+ 0,1	+ 0,4	- 0,2
Kommunens service och bemötande	3,7	+ 0,5	+ 0,3	+ 0,3
Dialog med kommunen i viktiga frågor för företagen**	3,5	+ 0,4	+ 0,5	+ 0,3
Tjänstepersoner attityder	3,5	+ 0,4	+ 0,6	+ 0,2
Det lokala vägnätets framkomlighet och underhåll	3,5	+ 0,1	-	+ 0,1
Kommunens information i frågor som berör företaget**	3,4	+ 0,6	+ 0,2	+ 0,3
Kommunpolitikernas attityder	3,4	+ 0,1	+ 0,3	- 0,1
Upphandling	3,1	+ 0,3	+ 0,4	+ 0,3
Skolans samarbete med de lokala företagen**	3,0	+ 0,2	+ 0,8	- 0,3
Tillgång till relevant kompetens	2,4	+/- 0	- 0,1	- 0,6

Företagarnas betyg sätts på skalan: 1 = Dåligt 2 = Inte helt godtagbart 3 = Godtagbart 4 = Bra 5 = Mycket bra 6 = Utmärkt

*Skala: 1 = I mycket hög utsträckning 2 = I ganska hög utsträckning 3 = I varken hög eller låg utsträckning 4 = I ganska liten utsträckning 5 = I mycket liten utsträckning 6 = Inte alls

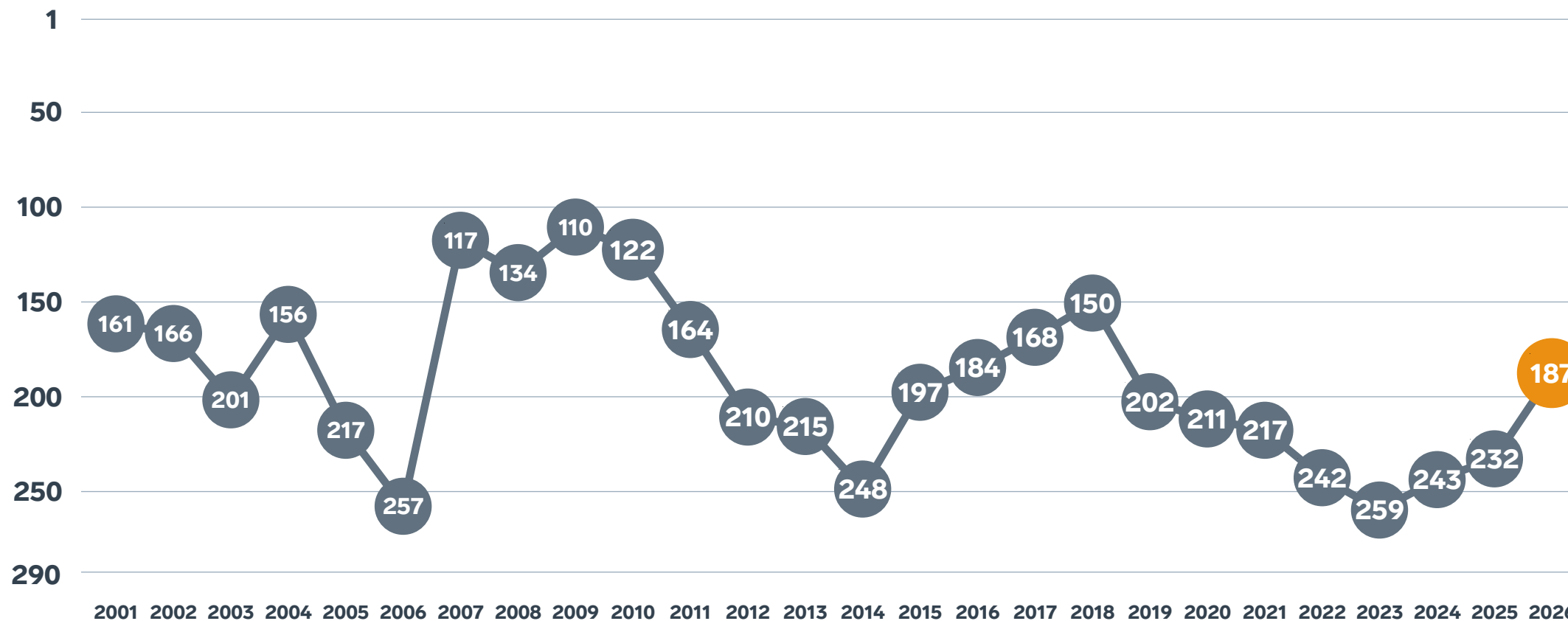
** Innan 2025 var svarsalternativen "Skolans kontakt med det lokala näringslivet", "Dialog mellan företag och kommunens beslutsfattare" respektive "Kommunens information till företagen"

Så fungerar kontakten om tillstånd, tillsyn och kontroll



Bas: Företag som uppger att de haft kontakt med kommunen angående tillståndsgivning, tillsyn eller kontroll det senaste året

Rankingutveckling Lessebo kommun



Om undersökningen i Ljungby kommun

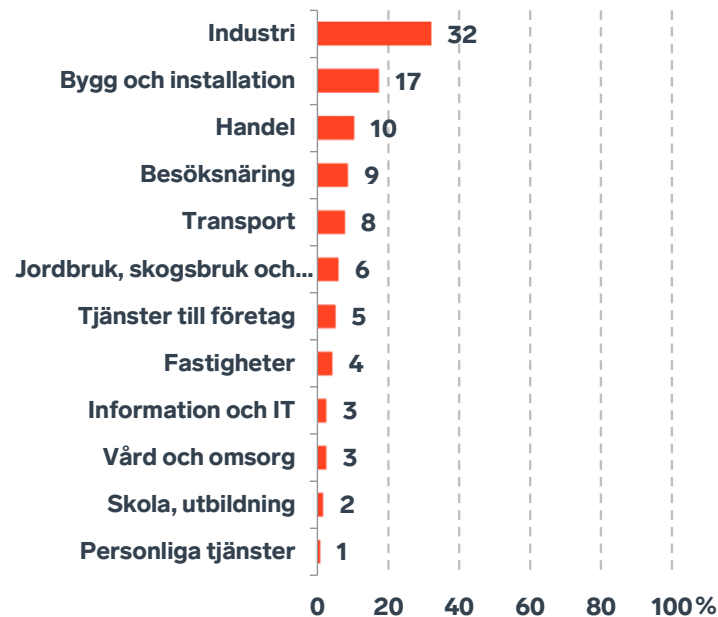


Antal enkäter: 200
Antal svarande företag: 115
Svarsfrekvens: 60 %

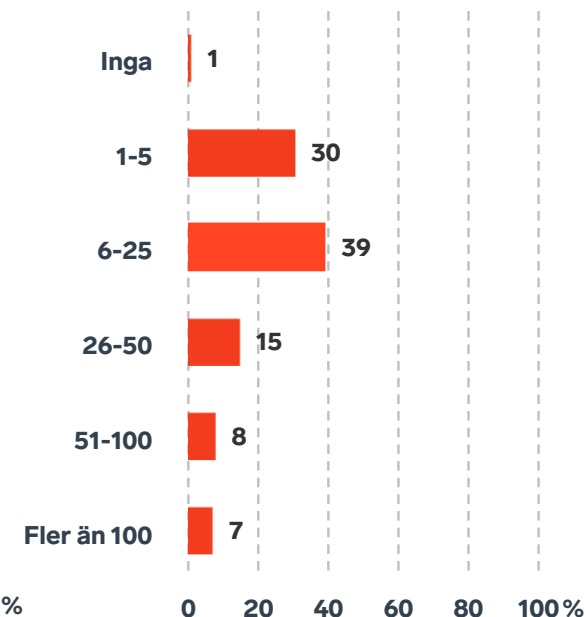


Andel medlemsföretag bland svarande: 88 %

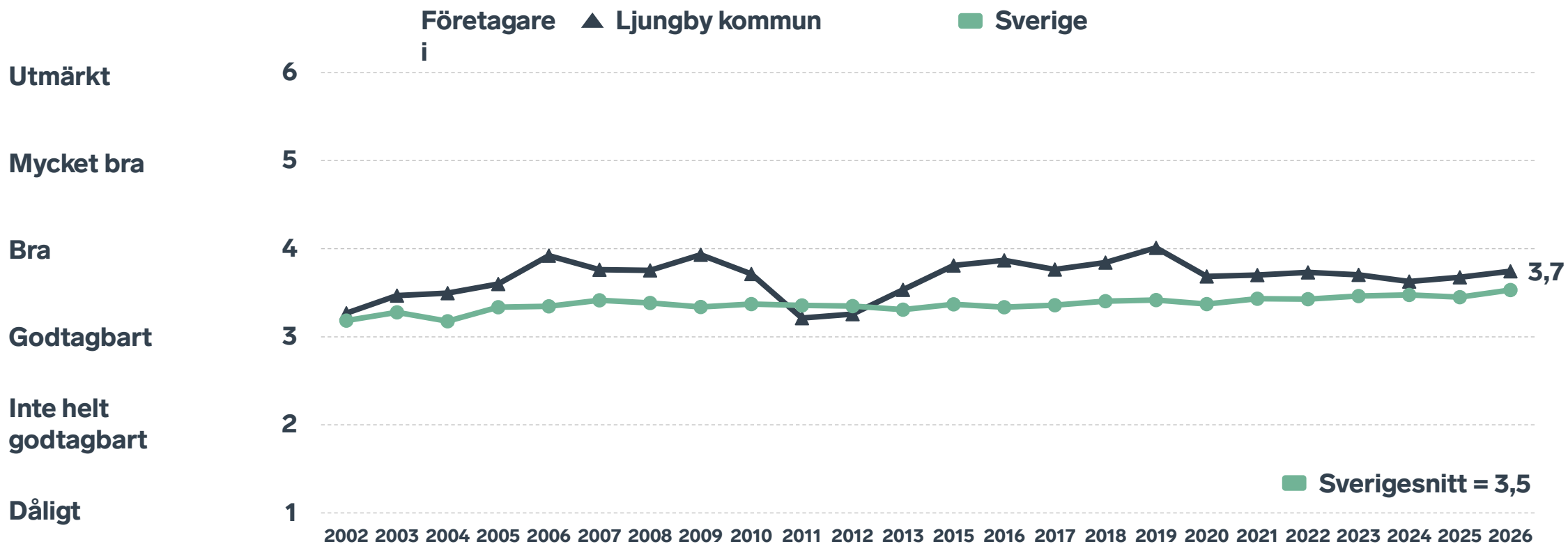
Branschtillhörighet hos svarande företag



Antal anställda bland svarande företag

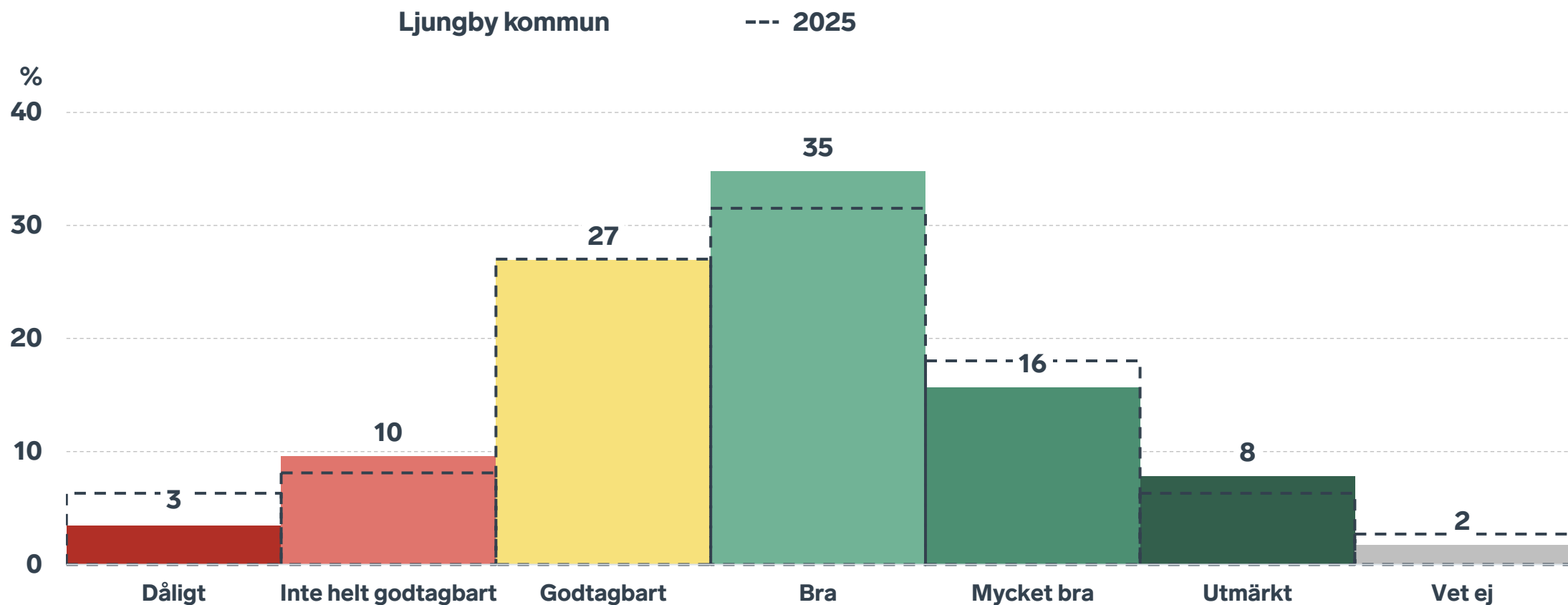


Sammanfattande omdöme på företagsklimatet i kommunen



Sammanfattande omdöme på företagsklimatet i kommunen

Fördelat på olika svarsalternativ, 2026 samt 2025



Alla enkätfrågor för Ljungby kommun

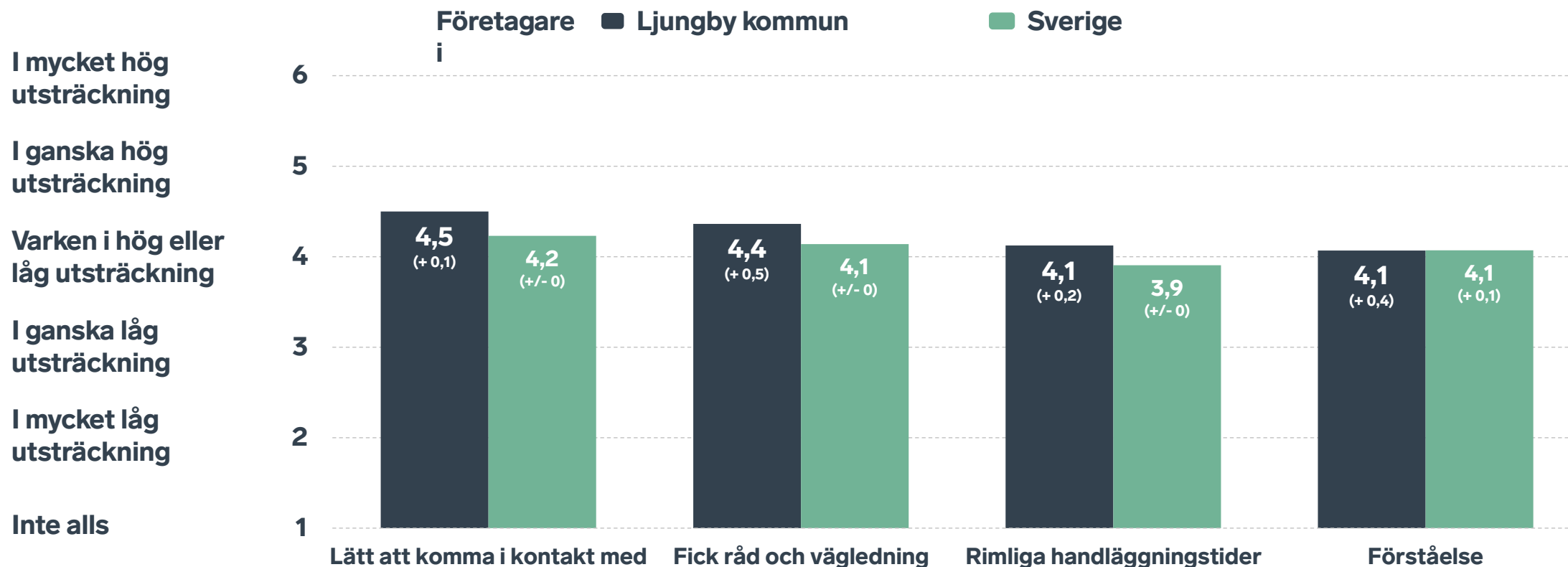
Enkätfråga	Företagens betyg 2026	Jämfört med företagens betyg 2025	Jämfört med 5 år	Jämfört med Sverige
Sammanfattande omdöme	3,7	+/- 0	+/- 0	+ 0,2
Infrastrukturen till och från kommunen	4,0	+ 0,3	-	+ 0,5
Det lokala vägnätets framkomlighet och underhåll	3,9	+ 0,2	-	+ 0,5
Påverkan av brottslighet/otrygghet*	3,9	+ 0,1	+ 0,5	- 0,1
Skolans samarbete med de lokala företagen**	3,9	+ 0,3	+ 0,6	+ 0,6
Kommunpolitikernas attityder	3,8	+/- 0	+ 0,1	+ 0,3
Tjänstepersoners attityder	3,6	+ 0,2	+ 0,2	+ 0,3
Kommunens service och bemötande	3,6	+ 0,1	+ 0,4	+ 0,2
Konkurrens från kommunens verksamheter*	3,4	+/- 0	- 0,3	- 0,3
Dialog med kommunen i viktiga frågor för företagen**	3,4	+ 0,1	+/- 0	+ 0,2
Kommunens information i frågor som berör företaget**	3,3	+/- 0	+/- 0	+ 0,2
Tillgång till relevant kompetens	3,1	+ 0,3	+ 0,3	+ 0,1
Upphandling	2,6	+/- 0	- 0,2	- 0,2

Företagarnas betyg sätts på skalan: 1 = Dåligt 2 = Inte helt godtagbart 3 = Godtagbart 4 = Bra 5 = Mycket bra 6 = Utmärkt

*Skala: 1 = I mycket hög utsträckning 2 = I ganska hög utsträckning 3 = I varken hög eller låg utsträckning 4 = I ganska liten utsträckning 5 = I mycket liten utsträckning 6 = Inte alls

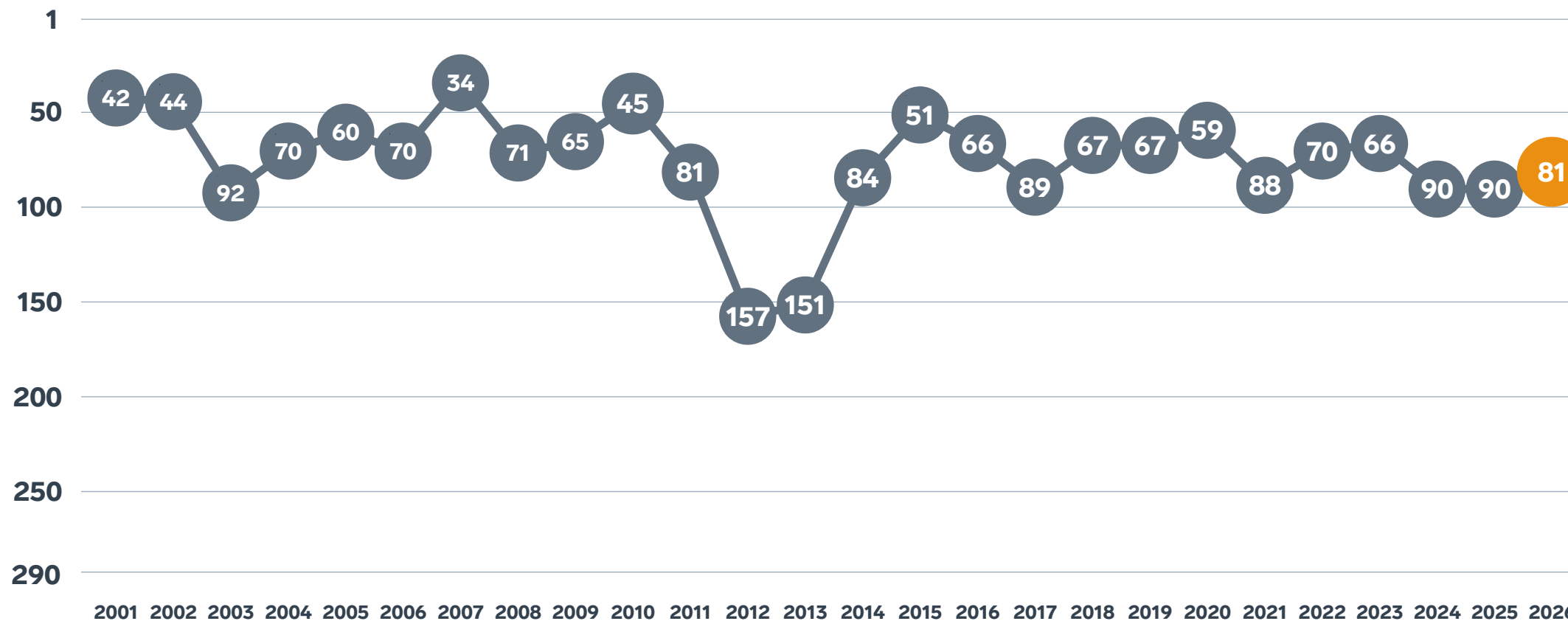
** Innan 2025 var svarsalternativen "Skolans kontakt med det lokala näringslivet", "Dialog mellan företag och kommunens beslutsfattare" respektive "Kommunens information till företagen"

Så fungerar kontakten om tillstånd, tillsyn och kontroll

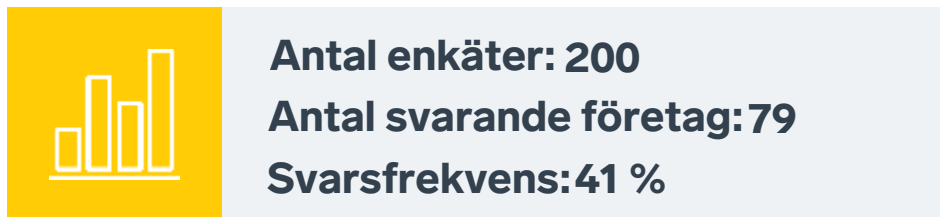


Bas: Företag som uppger att de haft kontakt med kommunen angående tillståndsgivning, tillsyn eller kontroll det senaste året

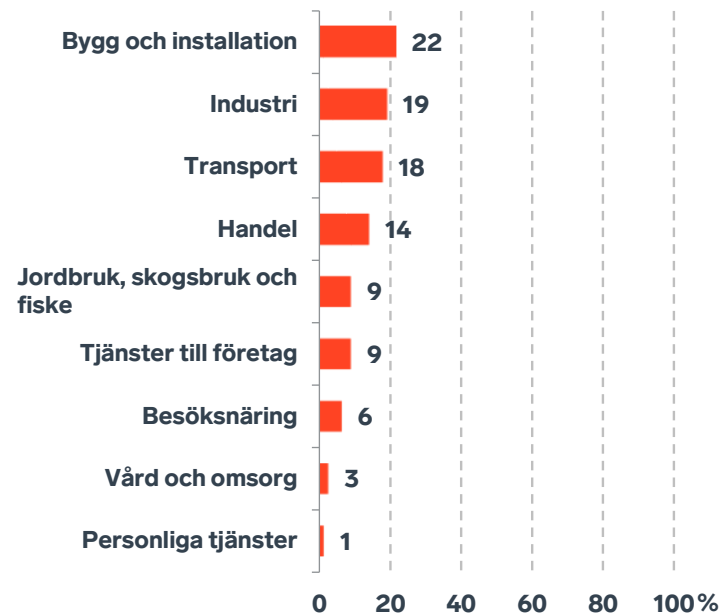
Rankingutveckling Ljungby kommun



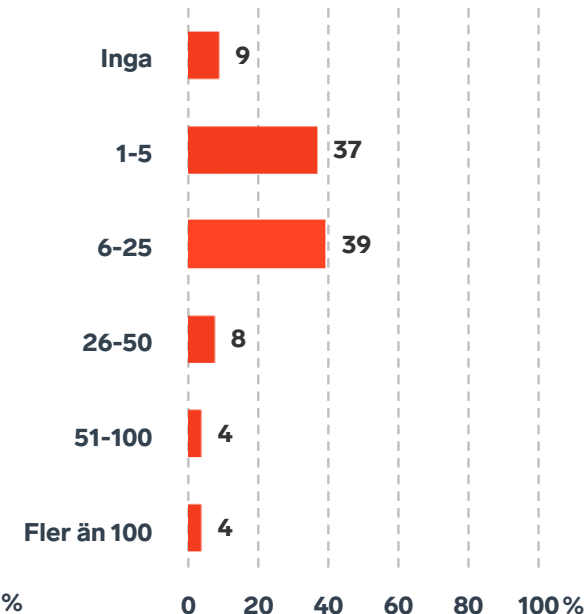
Om undersökningen i Markaryds kommun



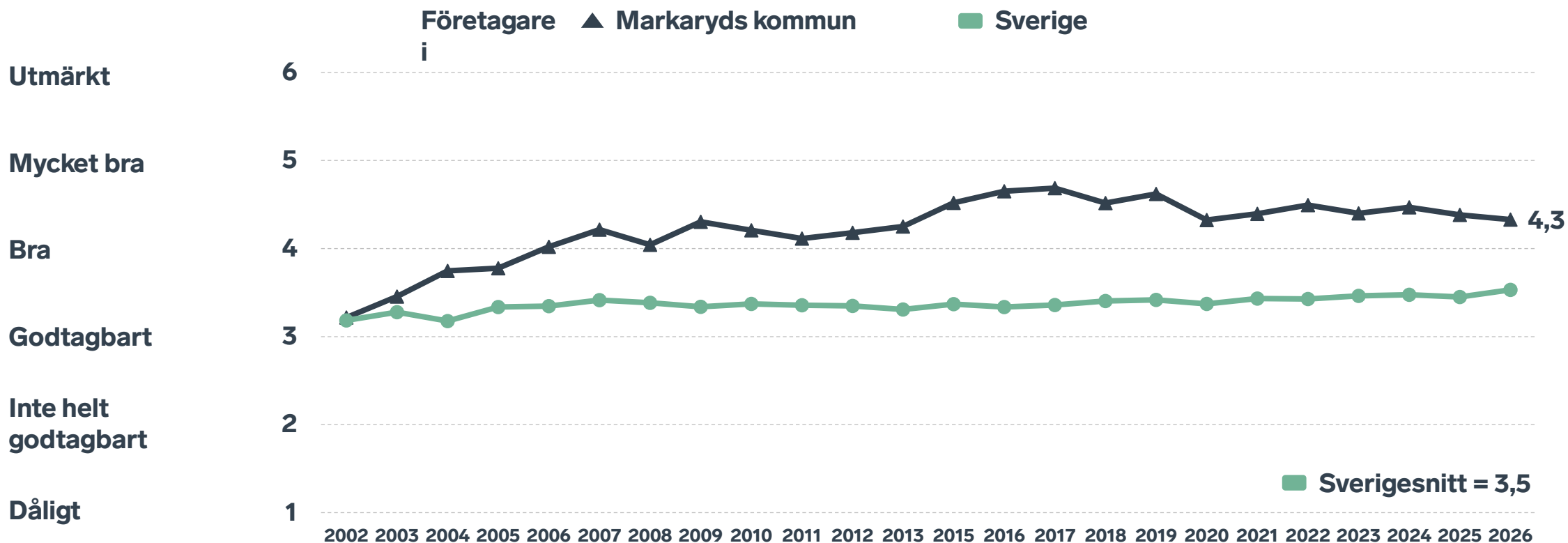
Branschtillhörighet hos svarande företag



Antal anställda bland svarande företag

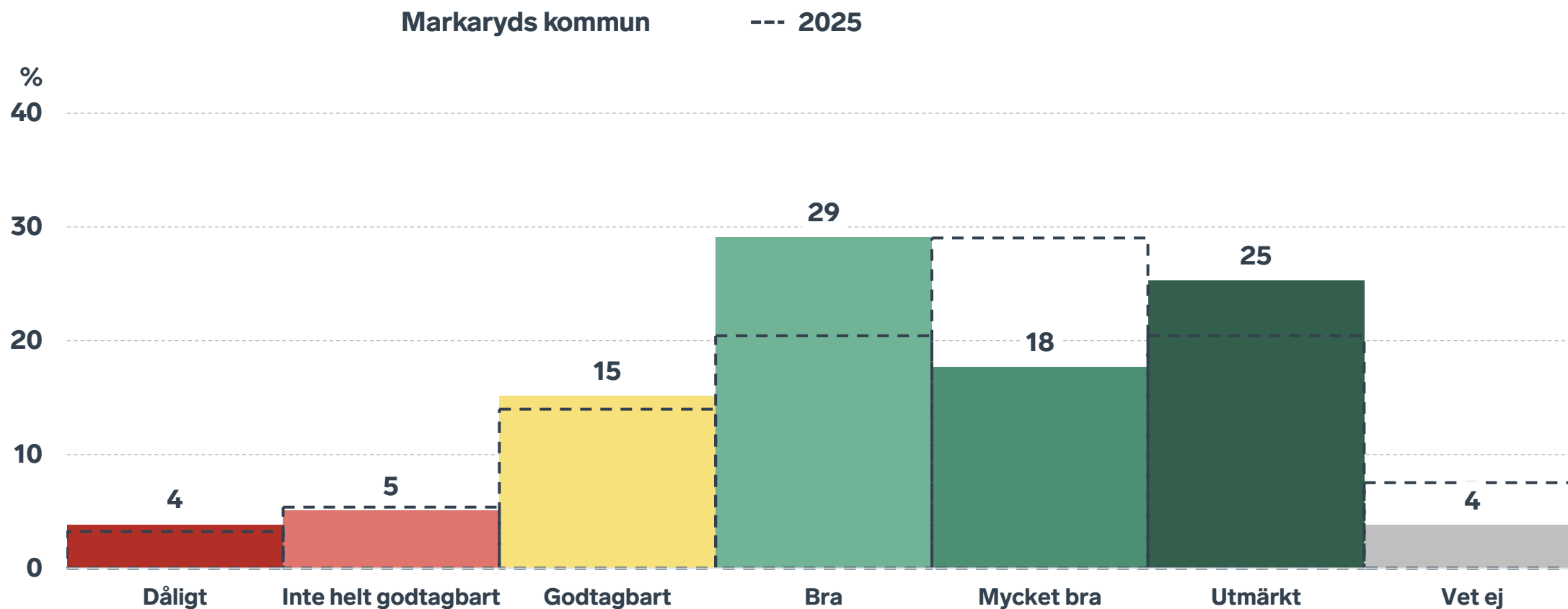


Sammanfattande omdöme på företagsklimatet i kommunen



Sammanfattande omdöme på företagsklimatet i kommunen

Fördelat på olika svarsalternativ, 2026 samt 2025



Alla enkätfrågor för Markaryds kommun

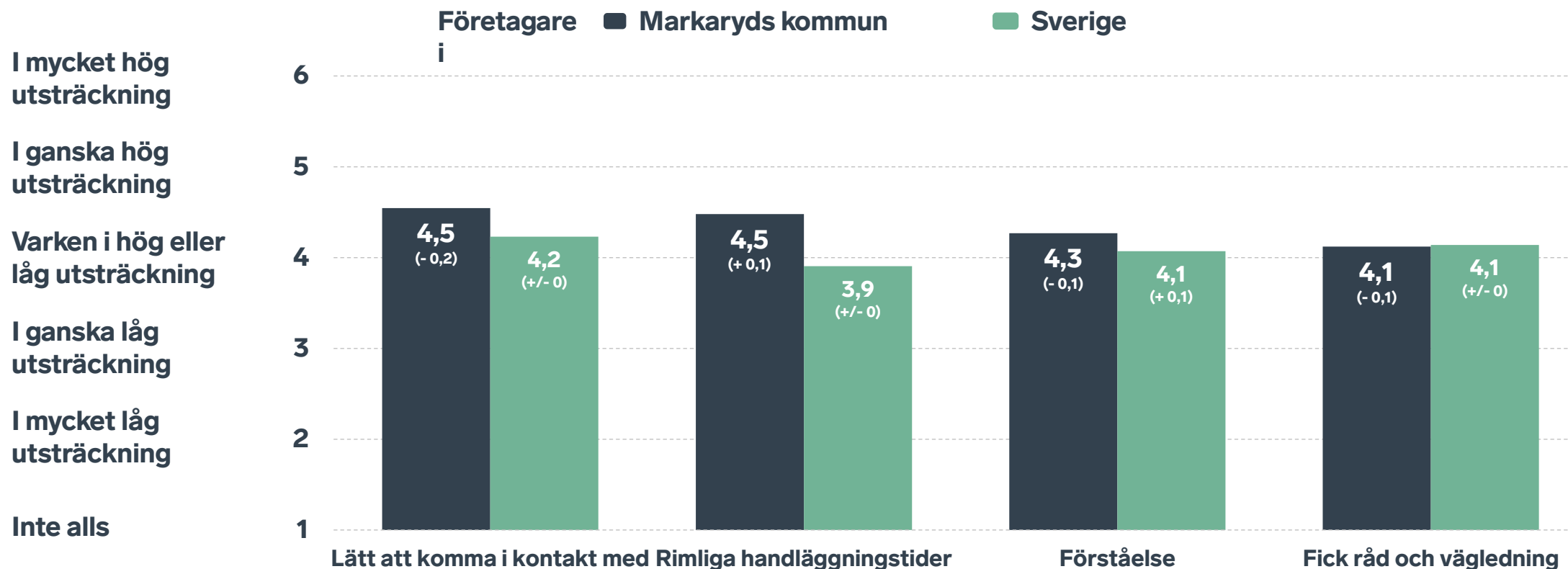
Enkätfråga	Företagens betyg 2026	Jämfört med företagens betyg 2025	Jämfört med 5 år	Jämfört med Sverige
Sammanfattande omdöme	4,3	- 0,1	- 0,1	+ 0,8
Kommunpolitikernas attityder	4,6	+ 0,1	+ 0,2	+ 1,1
Konkurrens från kommunens verksamheter*	4,5	+/- 0	+/- 0	+ 0,8
Tjänstepersoners attityder	4,3	+ 0,2	+ 0,3	+ 1,0
Kommunens service och bemötande	4,1	+/- 0	+ 0,2	+ 0,7
Skolans samarbete med de lokala företagen**	4,1	+ 0,3	+ 0,1	+ 0,8
Dialog med kommunen i viktiga frågor för företagen**	4,0	+/- 0	- 0,2	+ 0,8
Det lokala vägnätets framkomlighet och underhåll	4,0	+ 0,2	-	+ 0,6
Kommunens information i frågor som berör företaget**	4,0	+/- 0	+/- 0	+ 0,9
Infrastrukturen till och från kommunen	3,9	+ 0,1	-	+ 0,4
Påverkan av brottslighet/otrygghet*	3,5	- 0,4	+/- 0	- 0,5
Upphandling	3,3	+ 0,2	- 0,1	+ 0,5
Tillgång till relevant kompetens	3,2	+ 0,1	+/- 0	+ 0,2

Företagarnas betyg sätts på skalan: 1 = Dåligt 2 = Inte helt godtagbart 3 = Godtagbart 4 = Bra 5 = Mycket bra 6 = Utmärkt

*Skala: 1 = I mycket hög utsträckning 2 = I ganska hög utsträckning 3 = I varken hög eller låg utsträckning 4 = I ganska liten utsträckning 5 = I mycket liten utsträckning 6 = Inte alls

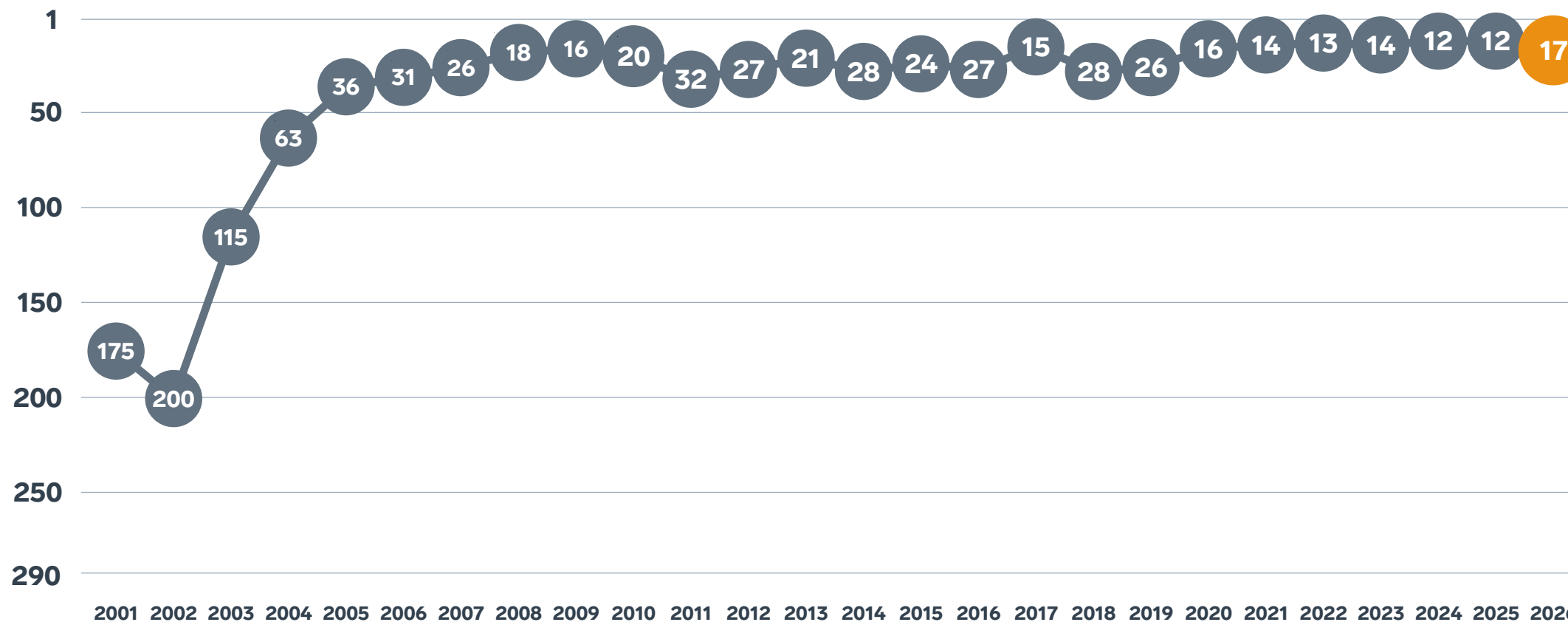
** Innan 2025 var svarsalternativen "Skolans kontakt med det lokala näringslivet", "Dialog mellan företag och kommunens beslutsfattare" respektive "Kommunens information till företagen"

Så fungerar kontakten om tillstånd, tillsyn och kontroll



Bas: Företag som uppger att de haft kontakt med kommunen angående tillståndsgivning, tillsyn eller kontroll det senaste året

Rankingutveckling Markaryds kommun



Om undersökningen i Tingsryds kommun

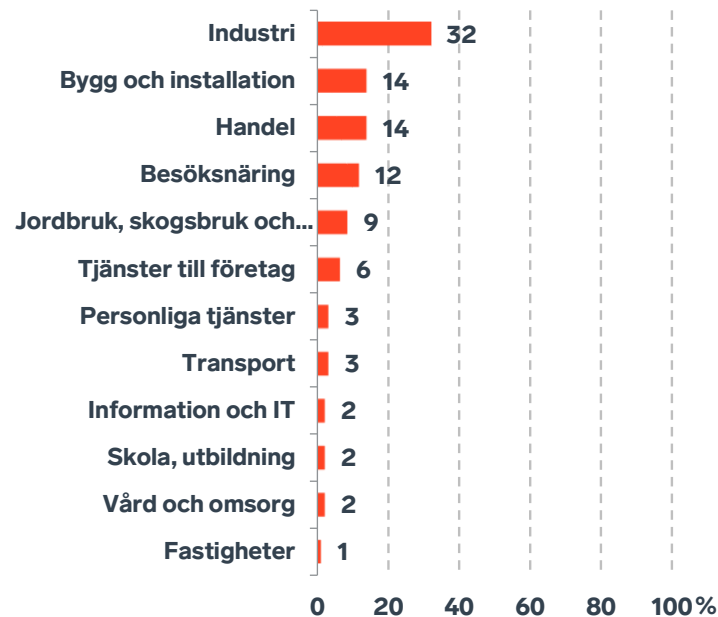


Antal enkäter: 200
Antal svarande företag: 94
Svarsfrekvens: 50 %

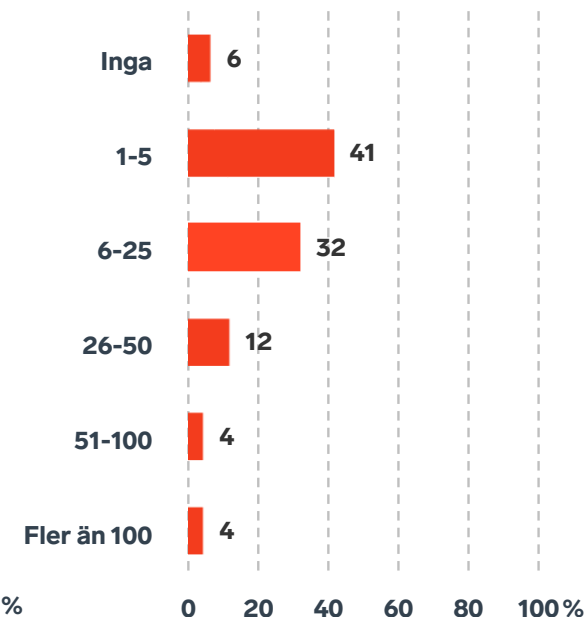


Andel medlemsföretag bland svarande: 56 %

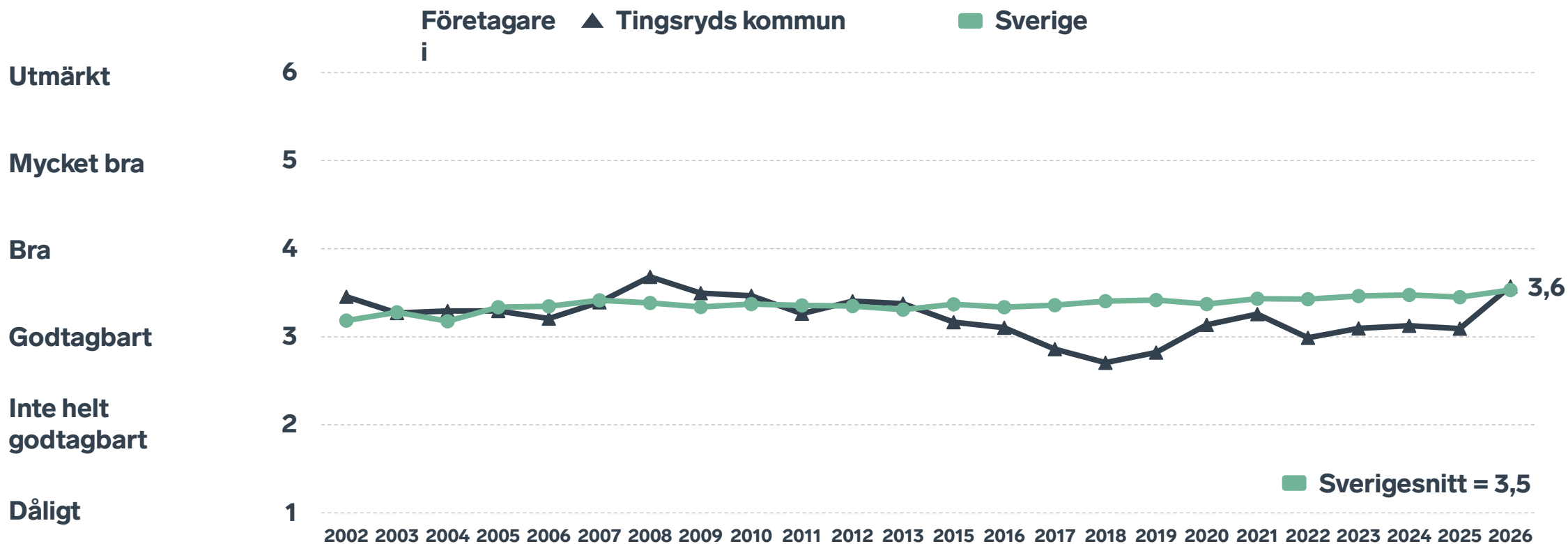
Branschtillhörighet hos svarande företag



Antal anställda bland svarande företag

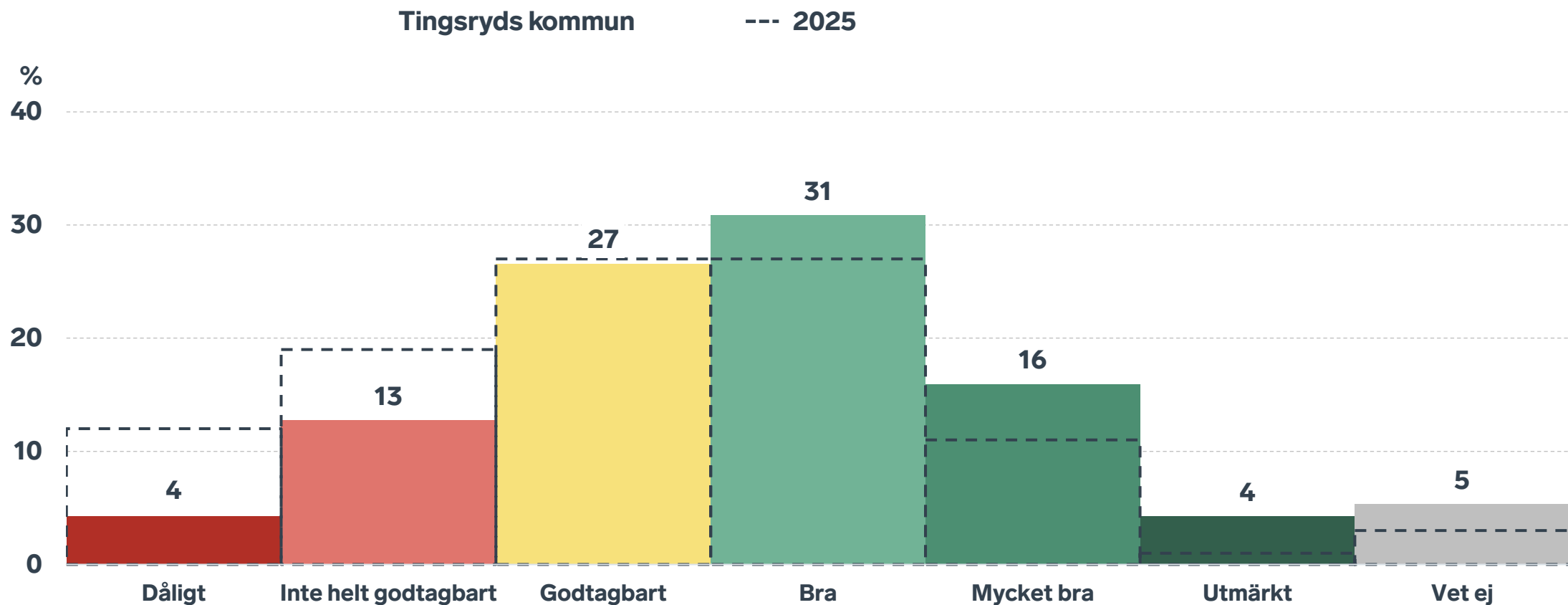


Sammanfattande omdöme på företagsklimatet i kommunen



Sammanfattande omdöme på företagsklimatet i kommunen

Fördelat på olika svarsalternativ, 2026 samt 2025



Alla enkätfrågor för Tingsryds kommun

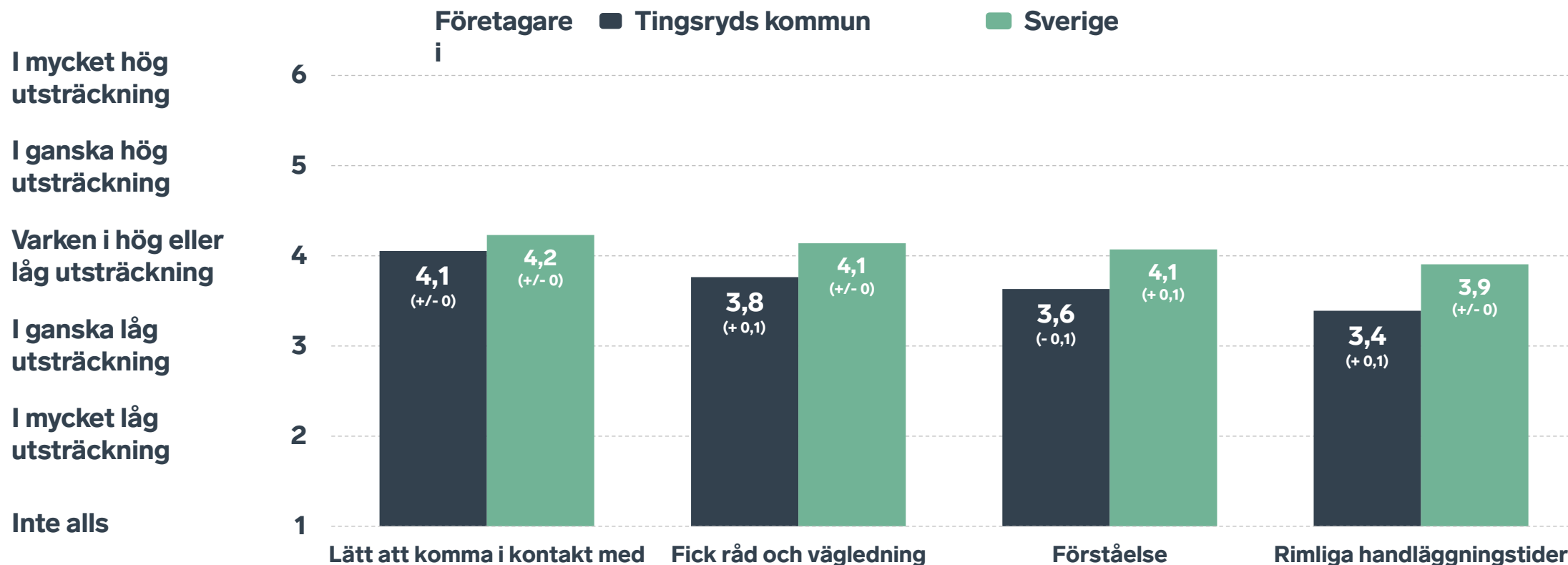
Enkätfråga	Företagens betyg 2026	Jämfört med företagens betyg 2025	Jämfört med 5 år	Jämfört med Sverige
Sammanfattande omdöme	3,6	+ 0,5	+ 0,3	+ 0,1
Konkurrens från kommunens verksamheter*	3,9	+ 0,3	+ 0,3	+ 0,2
Påverkan av brottslighet/otrygghet*	3,7	+ 0,1	+/- 0	- 0,3
Kommunpolitikernas attityder	3,6	+ 0,5	+ 0,6	+ 0,1
Infrastrukturen till och från kommunen	3,6	+ 0,2	-	+ 0,1
Det lokala vägnätets framkomlighet och underhåll	3,6	+ 0,1	-	+ 0,2
Kommunens service och bemötande	3,5	+ 0,6	+ 0,4	+ 0,1
Skolans samarbete med de lokala företagen**	3,3	+ 0,3	+ 0,4	+/- 0
Dialog med kommunen i viktiga frågor för företagen**	3,3	+ 0,4	+ 0,4	+ 0,1
Tjänstepersoners attityder	3,3	+ 0,3	+ 0,3	+/- 0
Kommunens information i frågor som berör företaget**	3,2	+ 0,2	+ 0,3	+ 0,1
Upphandling	2,9	+ 0,4	+ 0,6	+ 0,1
Tillgång till relevant kompetens	2,8	+ 0,3	+ 0,1	- 0,2

Företagarnas betyg sätts på skalan: 1 = Dåligt 2 = Inte helt godtagbart 3 = Godtagbart 4 = Bra 5 = Mycket bra 6 = Utmärkt

*Skala: 1 = I mycket hög utsträckning 2 = I ganska hög utsträckning 3 = I varken hög eller låg utsträckning 4 = I ganska liten utsträckning 5 = I mycket liten utsträckning 6 = Inte alls

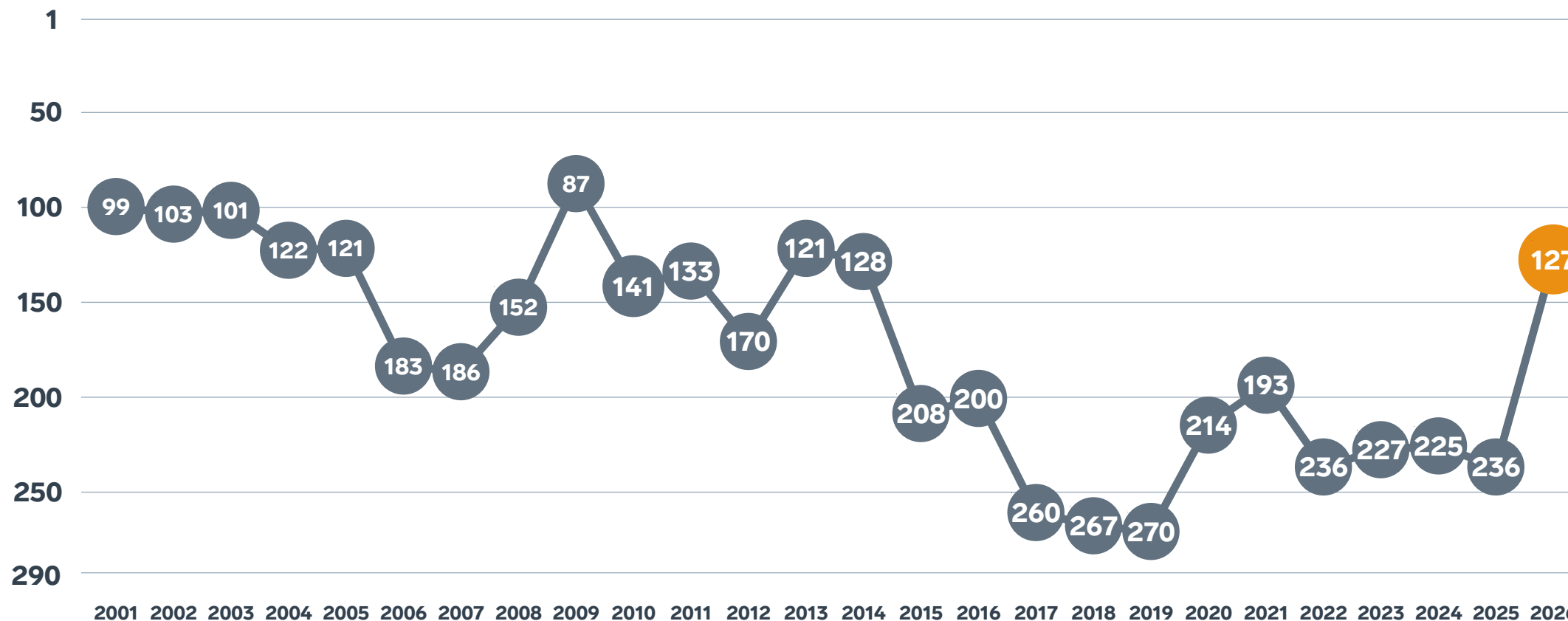
** Innan 2025 var svarsalternativen "Skolans kontakt med det lokala näringslivet", "Dialog mellan företag och kommunens beslutsfattare" respektive "Kommunens information till företagen"

Så fungerar kontakten om tillstånd, tillsyn och kontroll



Bas: Företag som uppger att de haft kontakt med kommunen angående tillståndsgivning, tillsyn eller kontroll det senaste året

Rankingutveckling Tingsryds kommun



Om undersökningen i Uppvidinge kommun

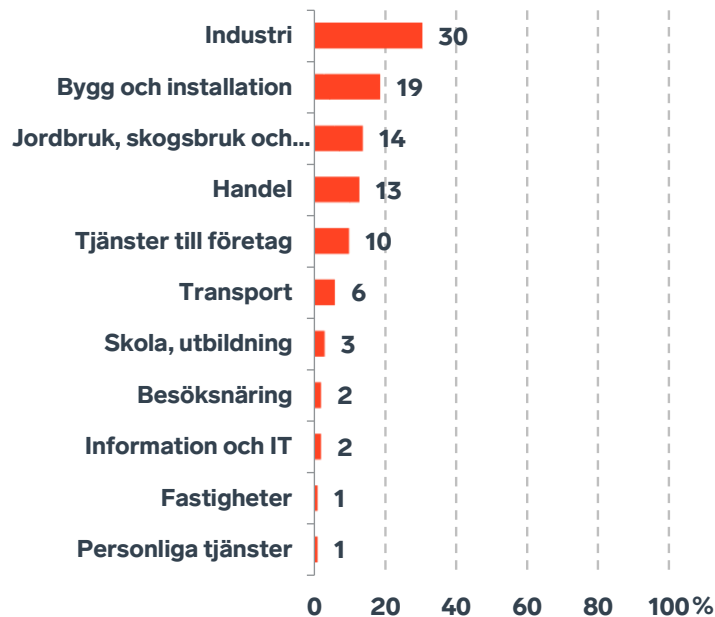


Antal enkäter: 200
Antal svarande företag: 102
Svarsfrekvens: 53 %

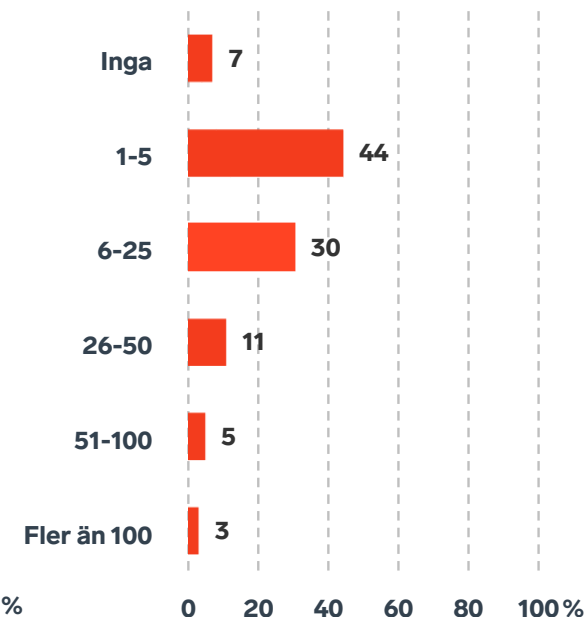


Andel medlemsföretag bland svarande: 42 %

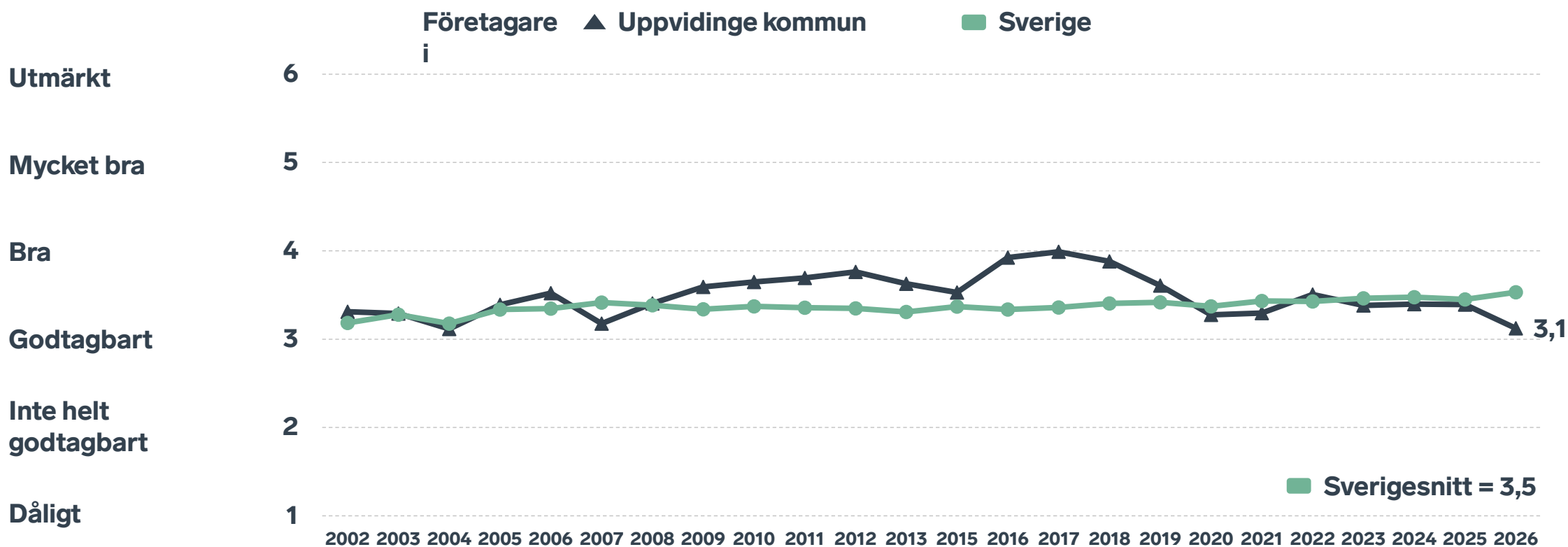
Branschtillhörighet hos svarande företag



Antal anställda bland svarande företag

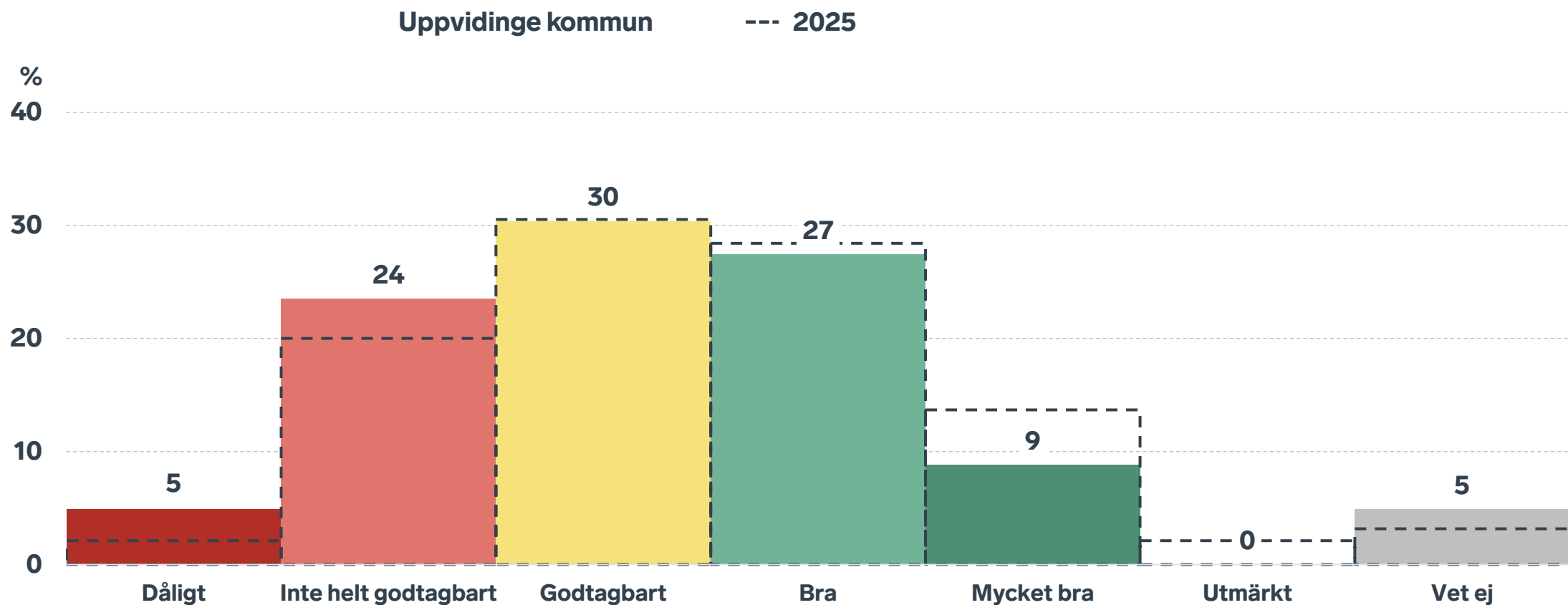


Sammanfattande omdöme på företagsklimatet i kommunen



Sammanfattande omdöme på företagsklimatet i kommunen

Fördelat på olika svarsalternativ, 2026 samt 2025



Alla enkätfrågor för Uppvidinge kommun

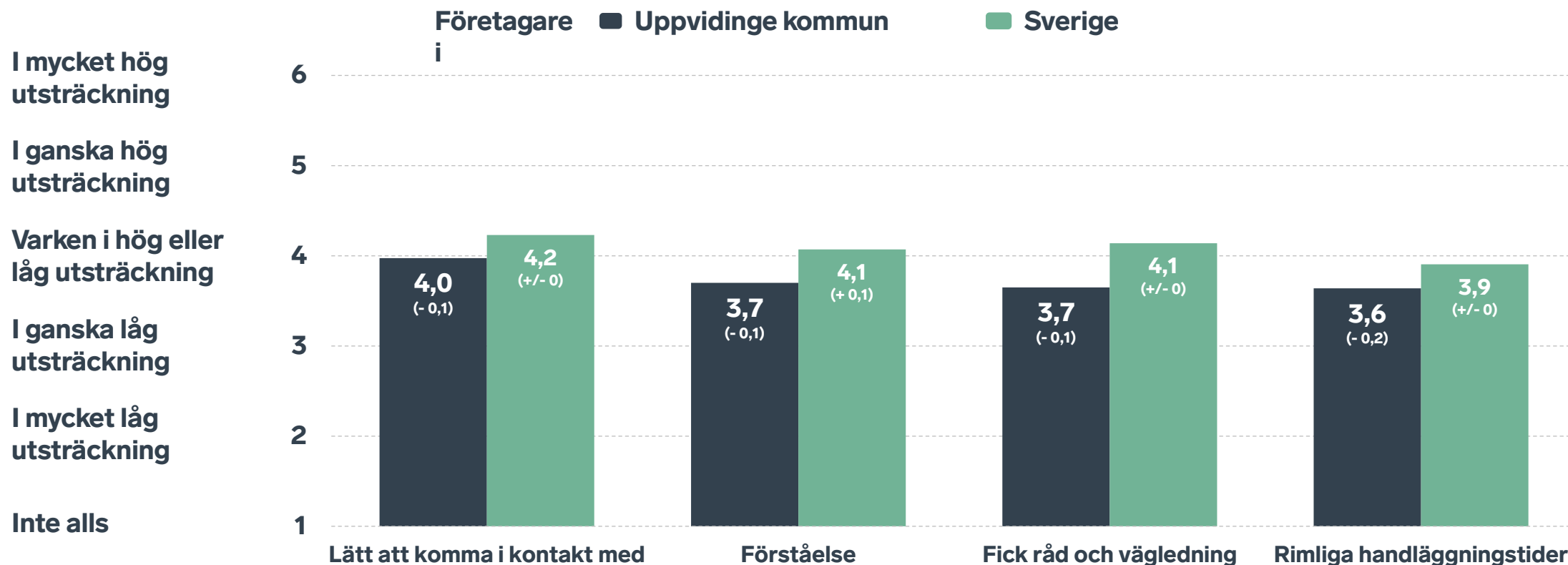
Enkätfråga	Företagens betyg 2026	Jämfört med företagens betyg 2025	Jämfört med 5 år	Jämfört med Sverige
Sammanfattande omdöme	3,1	- 0,3	- 0,2	- 0,4
Konkurrens från kommunens verksamheter*	4,0	+/- 0	+ 0,2	+ 0,3
Påverkan av brottslighet/otrygghet*	3,9	+/- 0	+ 0,3	- 0,1
Infrastrukturen till och från kommunen	3,2	+ 0,1	-	- 0,3
Tjänstepersoner attityder	3,1	+/- 0	+/- 0	- 0,2
Kommunpolitikens attityder	3,0	- 0,2	- 0,3	- 0,5
Kommunens service och bemötande	3,0	+/- 0	+/- 0	- 0,4
Det lokala vägnätets framkomlighet och underhåll	2,9	+ 0,1	-	- 0,5
Skolans samarbete med de lokala företagen**	2,8	- 0,2	+ 0,3	- 0,5
Dialog med kommunen i viktiga frågor för företagen**	2,7	- 0,4	- 0,1	- 0,5
Kommunens information i frågor som berör företaget**	2,7	- 0,2	+/- 0	- 0,4
Tillgång till relevant kompetens	2,6	+/- 0	- 0,2	- 0,4
Upphandling	2,4	- 0,1	+/- 0	- 0,4

Företagarnas betyg sätts på skalan: 1 = Dåligt 2 = Inte helt godtagbart 3 = Godtagbart 4 = Bra 5 = Mycket bra 6 = Utmärkt

*Skala: 1 = I mycket hög utsträckning 2 = I ganska hög utsträckning 3 = I varken hög eller låg utsträckning 4 = I ganska liten utsträckning 5 = I mycket liten utsträckning 6 = Inte alls

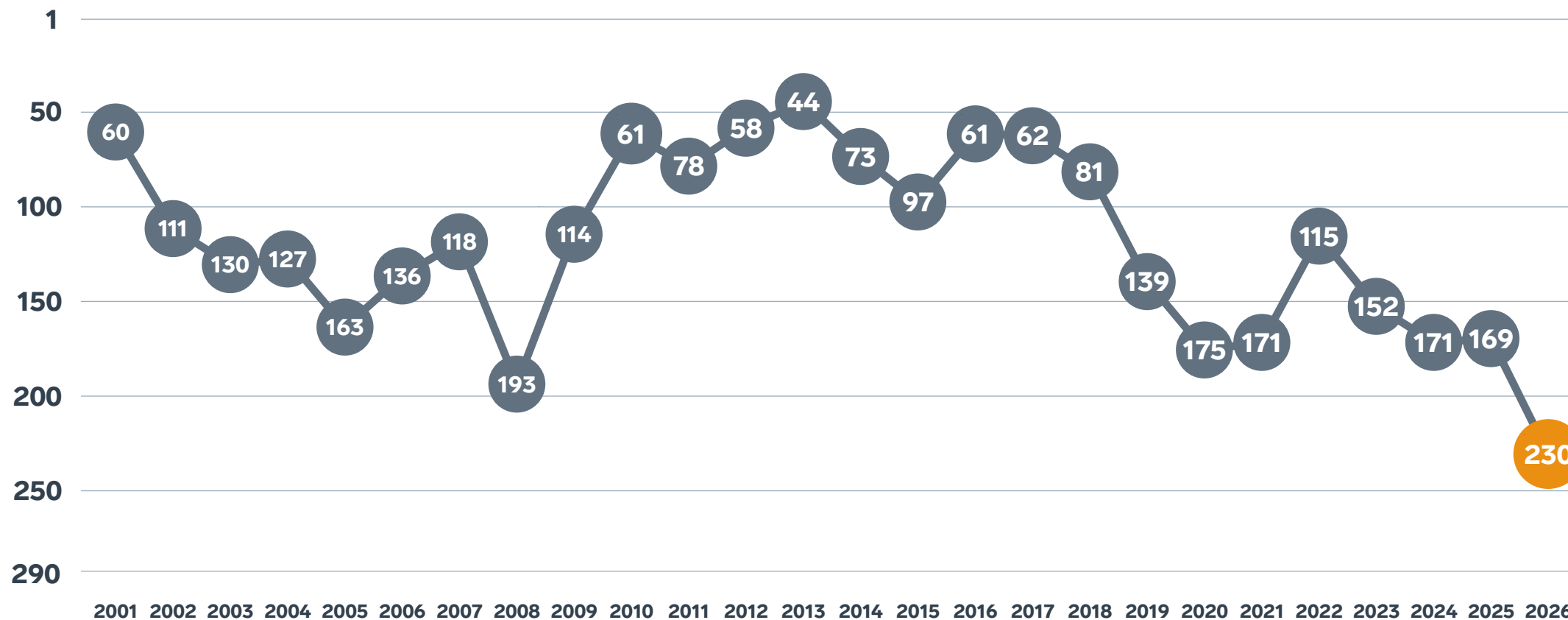
** Innan 2025 var svarsalternativen ”Skolans kontakt med det lokala näringslivet”, ” Dialog mellan företag och kommunens beslutsfattare” respektive ” Kommunens information till företagen”

Så fungerar kontakten om tillstånd, tillsyn och kontroll



Bas: Företag som uppger att de haft kontakt med kommunen angående tillståndsgivning, tillsyn eller kontroll det senaste året

Rankingutveckling Uppvidinge kommun



Om undersökningen i Växjö kommun

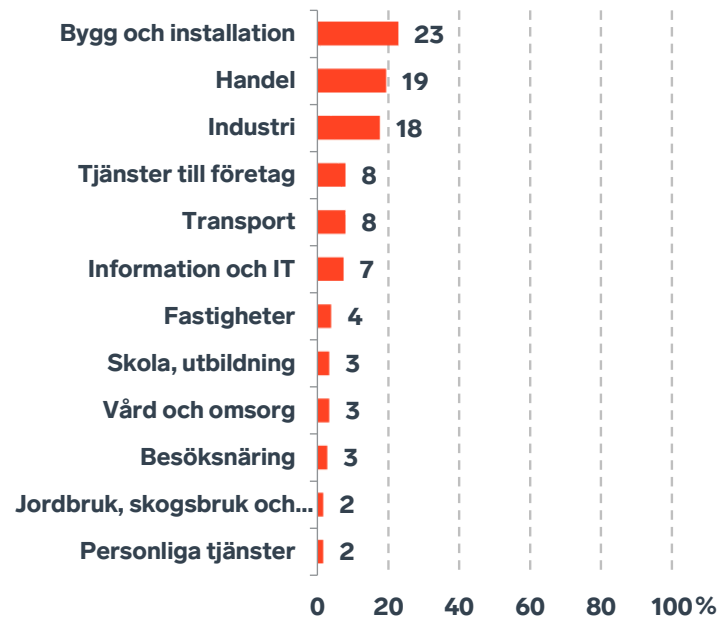


Antal enkäter: 400
Antal svarande företag: 176
Svarsfrekvens: 47 %

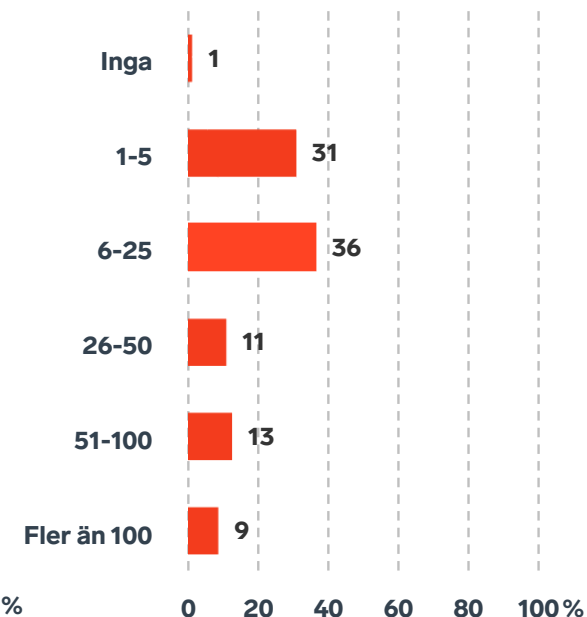


Andel medlemsföretag bland svarande: 100 %

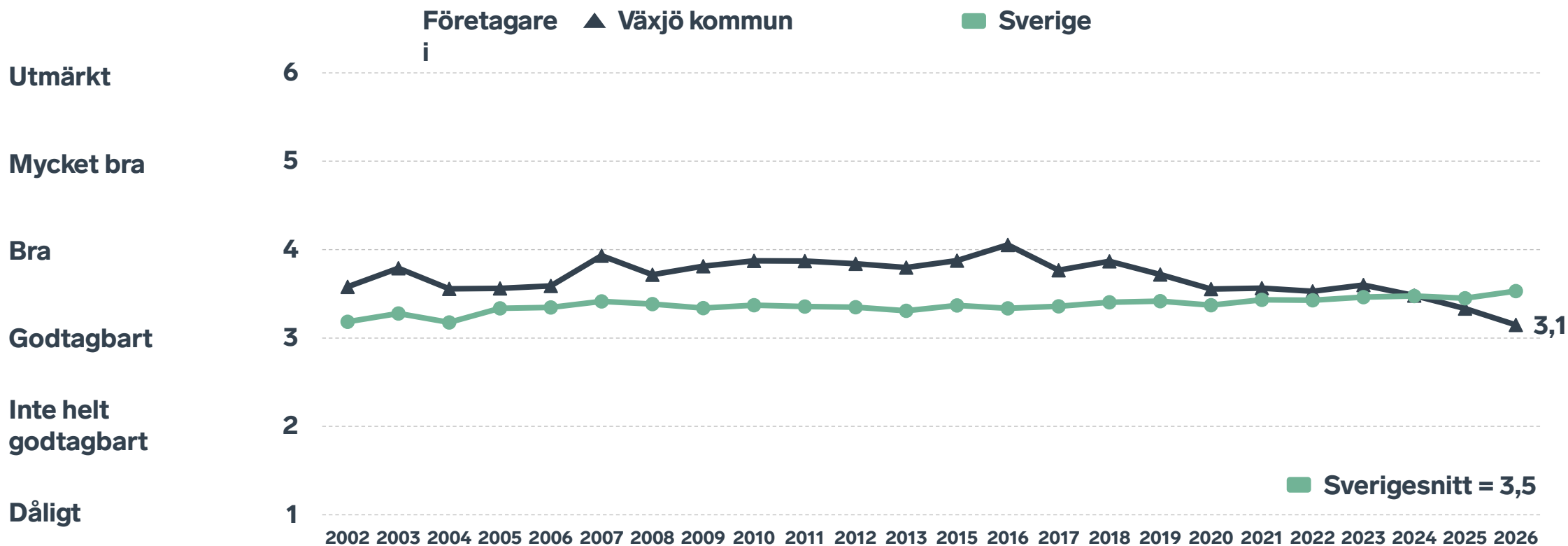
Branschtillhörighet hos svarande företag



Antal anställda bland svarande företag

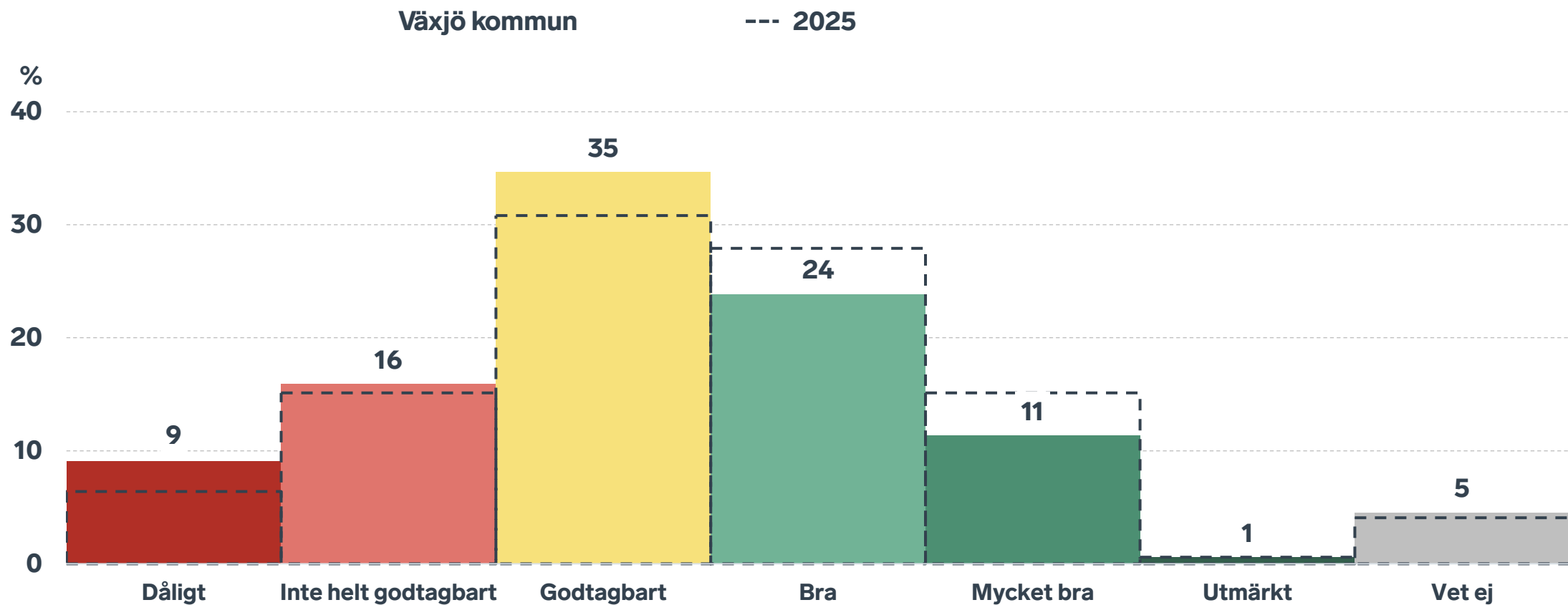


Sammanfattande omdöme på företagsklimatet i kommunen



Sammanfattande omdöme på företagsklimatet i kommunen

Fördelat på olika svarsalternativ, 2026 samt 2025



Alla enkätfrågor för Växjö kommun

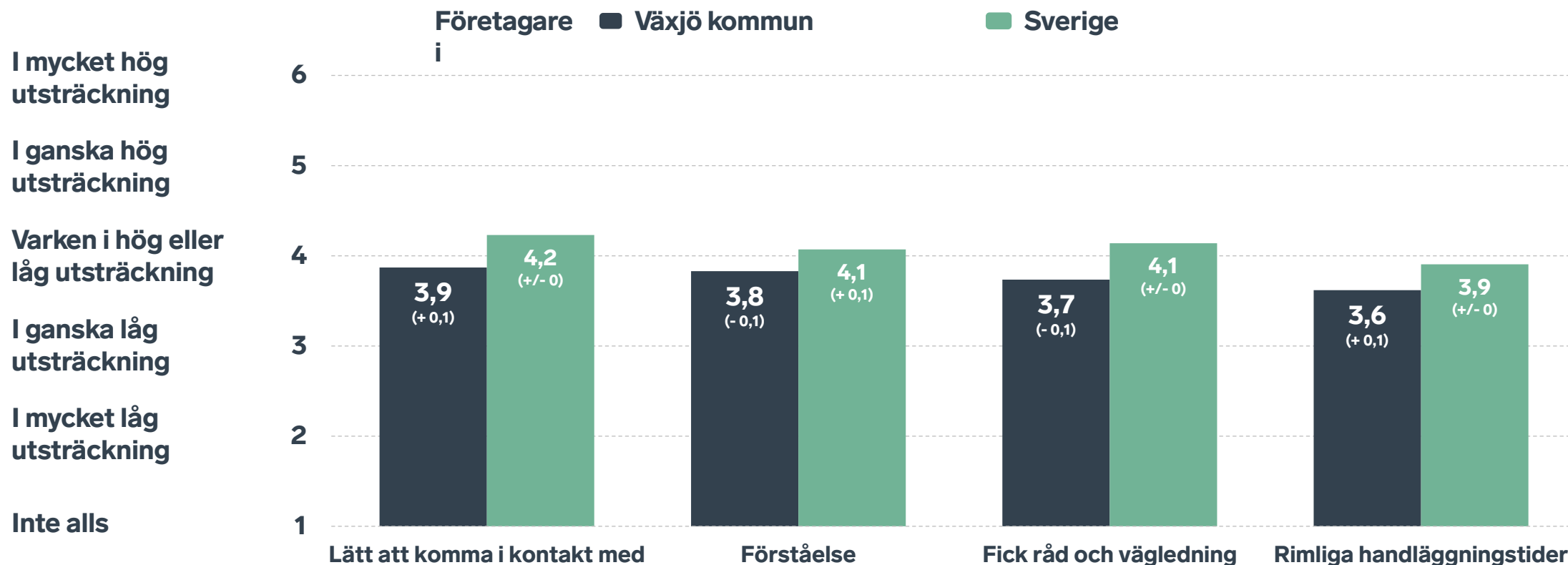
Enkätfråga	Företagens betyg 2026	Jämfört med företagens betyg 2025	Jämfört med 5 år	Jämfört med Sverige
Sammanfattande omdöme	3,1	- 0,2	- 0,5	- 0,4
Påverkan av brottslighet/otrygghet*	3,6	+ 0,2	+ 0,1	- 0,4
Konkurrens från kommunens verksamheter*	3,5	+ 0,2	- 0,3	- 0,2
Skolans samarbete med de lokala företagen**	3,3	+/- 0	+ 0,1	+/- 0
Infrastrukturen till och från kommunen	3,3	+ 0,1	-	- 0,2
Det lokala vägnätets framkomlighet och underhåll	3,2	+ 0,1	-	- 0,2
Kommunpolitikens attityder	3,1	- 0,2	- 0,2	- 0,4
Kommunens service och bemötande	3,0	- 0,1	- 0,3	- 0,4
Tillgång till relevant kompetens	3,0	- 0,1	- 0,1	+/- 0
Tjänstepersoner attityder	3,0	- 0,1	- 0,1	- 0,3
Kommunens information i frågor som berör företaget**	2,9	+/- 0	- 0,1	- 0,2
Dialog med kommunen i viktiga frågor för företagen**	2,8	+/- 0	- 0,2	- 0,4
Upphandling	2,6	+/- 0	- 0,2	- 0,2

Företagarnas betyg sätts på skalan: 1 = Dåligt 2 = Inte helt godtagbart 3 = Godtagbart 4 = Bra 5 = Mycket bra 6 = Utmärkt

*Skala: 1 = I mycket hög utsträckning 2 = I ganska hög utsträckning 3 = I varken hög eller låg utsträckning 4 = I ganska liten utsträckning 5 = I mycket liten utsträckning 6 = Inte alls

** Innan 2025 var svarsalternativen "Skolans kontakt med det lokala näringslivet", " Dialog mellan företag och kommunens beslutsfattare" respektive " Kommunens information till företagen"

Så fungerar kontakten om tillstånd, tillsyn och kontroll



Bas: Företag som uppger att de haft kontakt med kommunen angående tillståndsgivning, tillsyn eller kontroll det senaste året

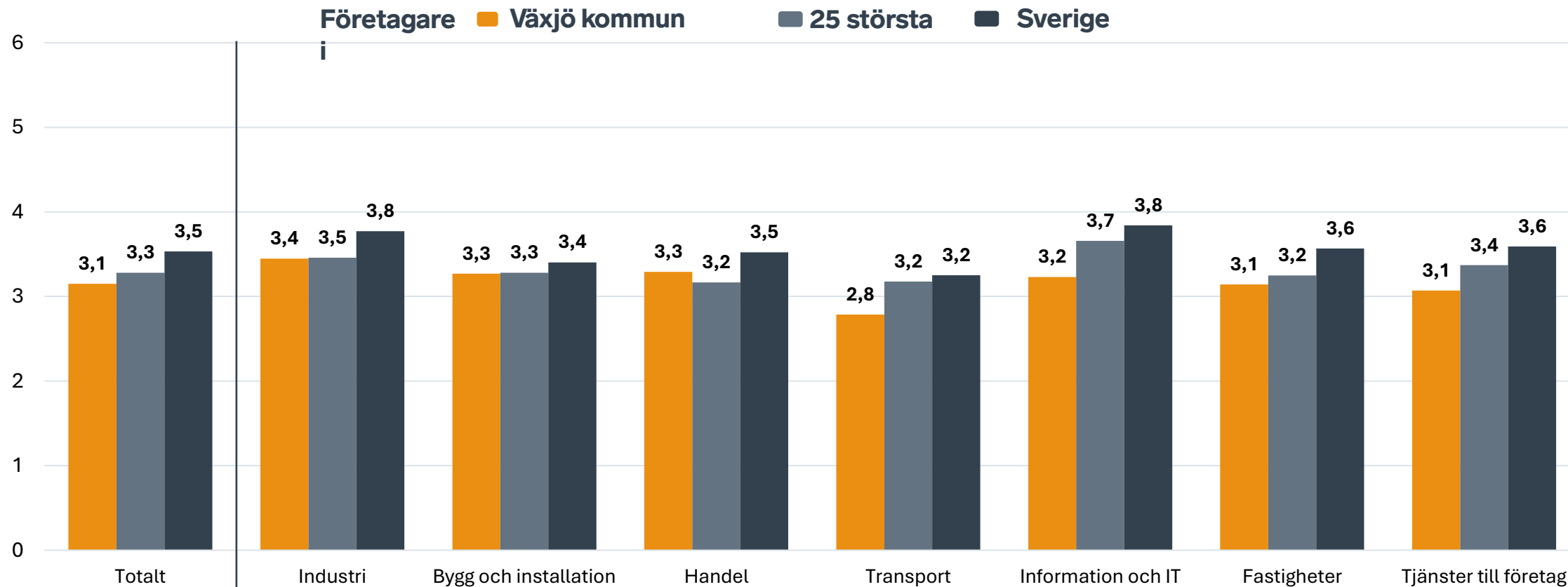
Ranking 25 största kommunerna*

1 (21) (+2)	Nacka	6 (126) (+25)	Stockholm	11 (172) (-13)	Järfälla	16 (195) (-40)	Borås	21 (245) (-34)	Örebro
2 (97) (0)	Haninge	7 (129) (-2)	Jönköping	12 (175) (+2)	Umeå	17 (207) (-14)	Malmö	22 (253) (+10)	Norrköping
3 (103) (+26)	Helsingborg	8 (137) (+3)	Linköping	13 (178) (-22)	Huddinge	18 (211) (-48)	Växjö	23 (256) (-18)	Sundsvall
4 (104) (+8)	Lund	9 (144) (+8)	Eskilstuna	14 (189) (+14)	Halmstad	19 (238) (+6)	Södertälje	24 (266) (-5)	Uppsala
5 (125) (+11)	Karlstad	10 (149) (+60)	Västerås	15 (193) (+7)	Göteborg	20 (241) (-23)	Botkyrka	25 (268) (+14)	Gävle

* Ranking 1-25 med ordinarie rankingplacering inom parentes. Parentesen med pilar visar förändring i inbördes rankingplacering för de 25 största kommunerna.

Sammanfattande omdöme på företagsklimatet, 2026

Efter bransch, betygsskala 1-6



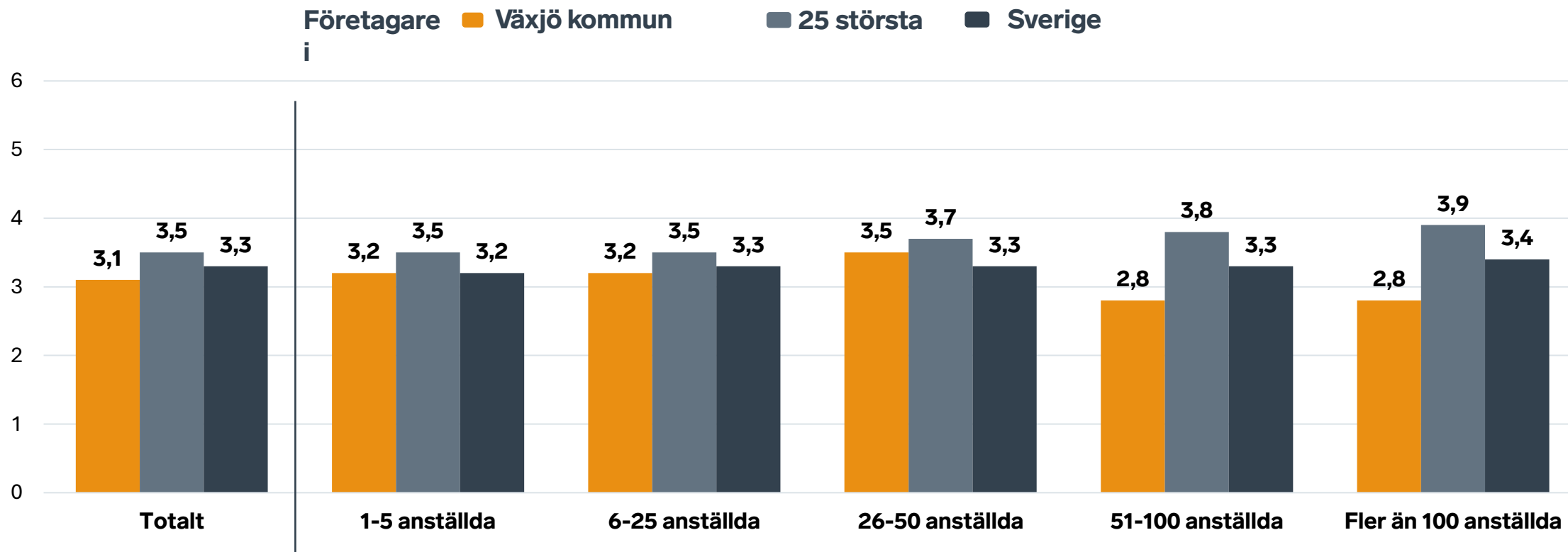
Svarsfördelning: 168* 5587* 29293* 18% 13% 15% 23% 24% 22% 19% 15% 14% 8% 12% 10% 7% 5% 4% 4% 4% 3% 8% 11% 11%

* Avser totala antalet enkätsvar för respektive kategori

Endast branscher med sju eller fler svarande redovisas.

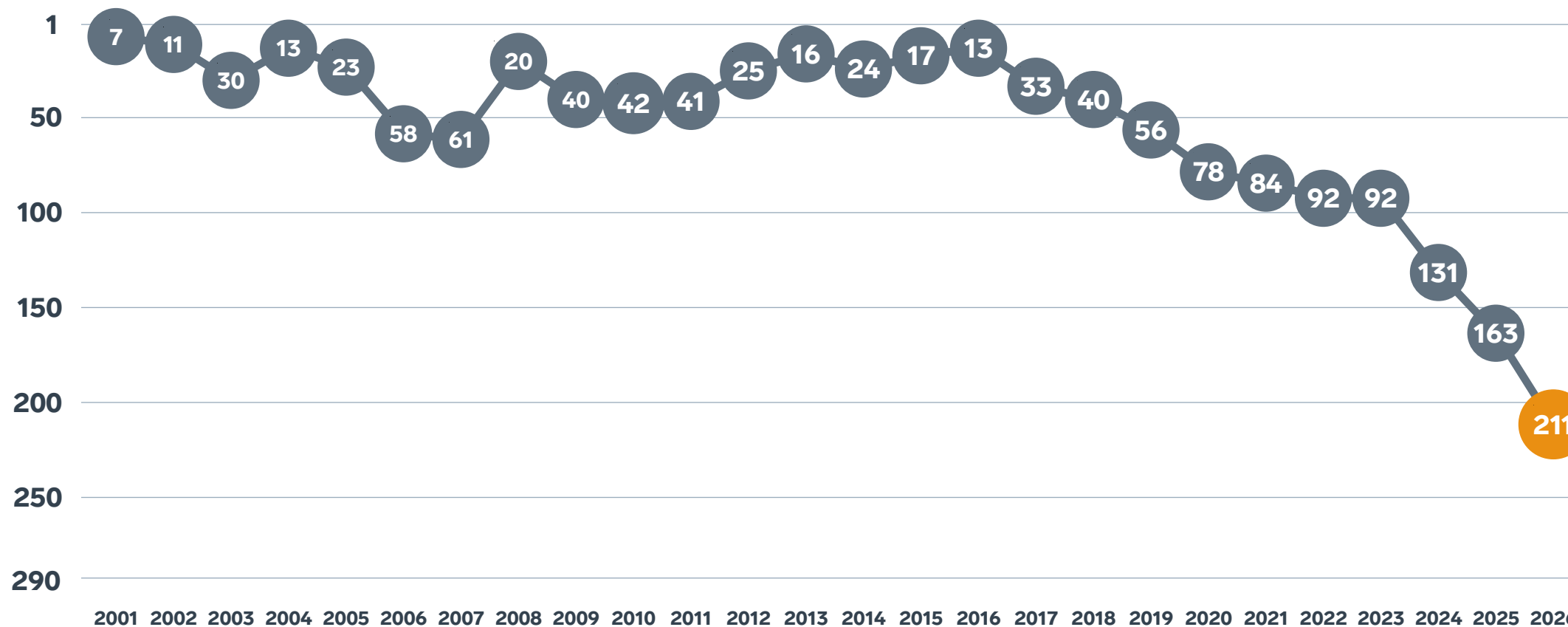
Sammanfattande omdöme på företagsklimatet, 2026

Efter företagsstorlek, betygsskala 1-6



Svarsfördelning: 168* 5587* 29293* 31% 28% 43% 36% 40% 32% 11% 13% 9% 13% 8% 5% 9% 6% 3%

Rankingutveckling Växjö kommun



Om undersökningen i Älmhults kommun

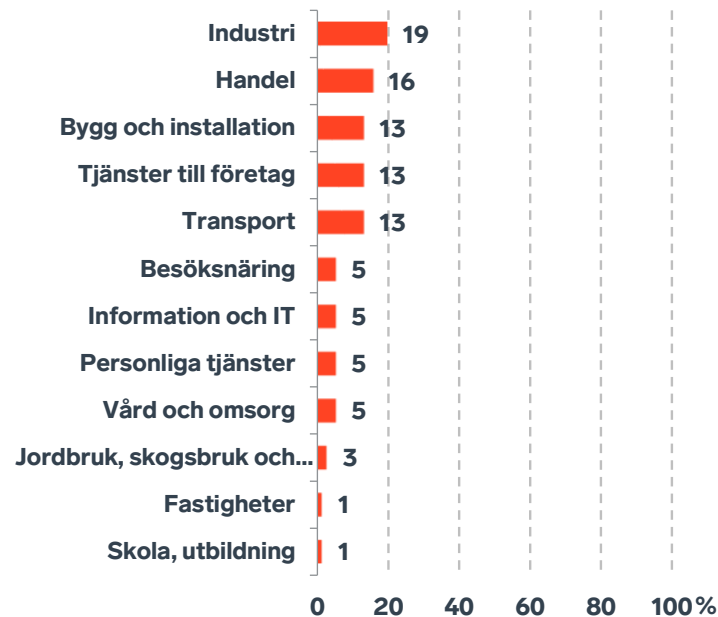


Antal enkäter: 200
Antal svarande företag: 77
Svarsfrekvens: 39 %

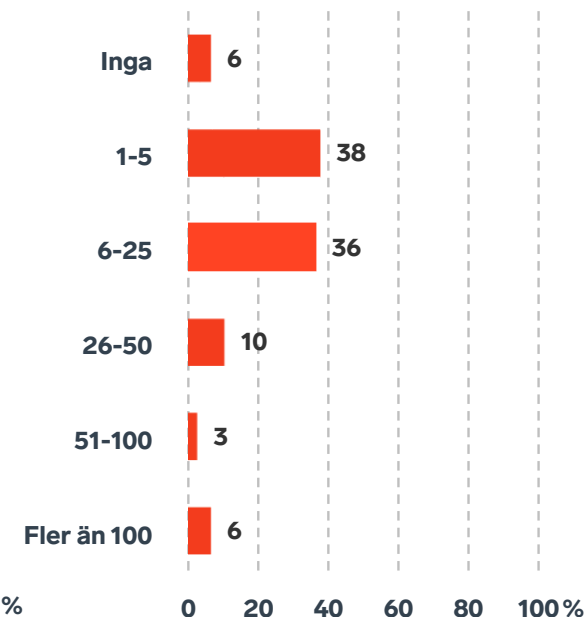


Andel medlemsföretag bland svarande: 58 %

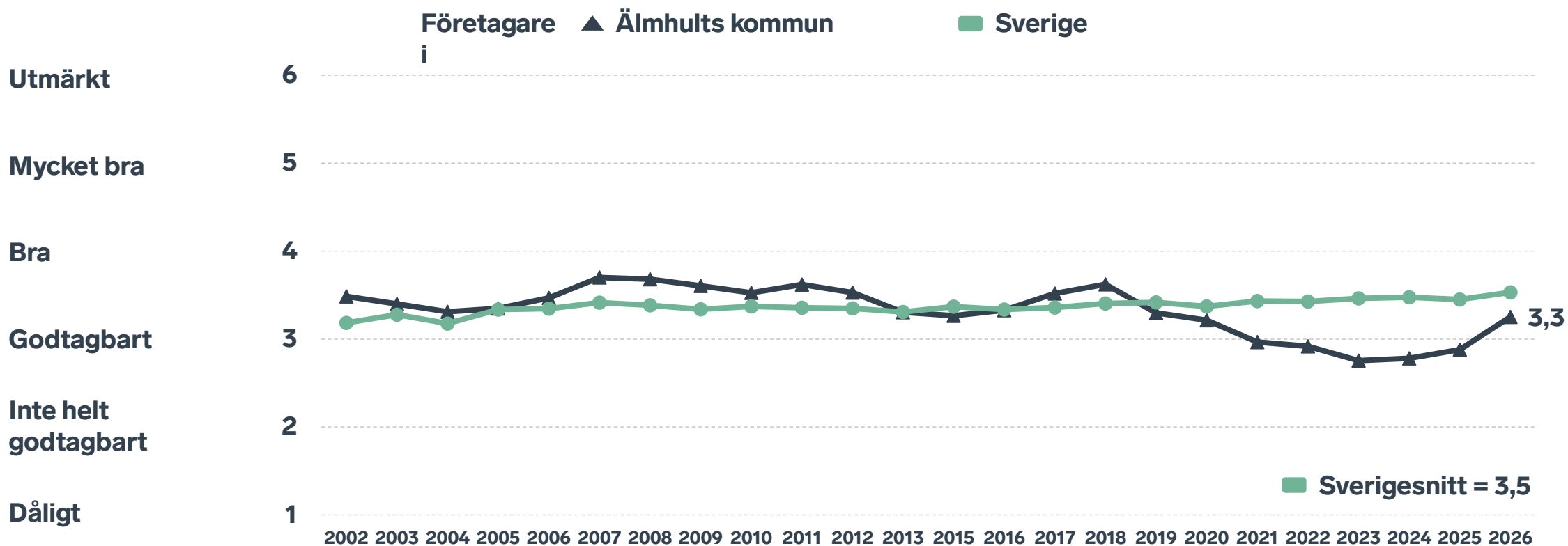
Branschtillhörighet hos svarande företag



Antal anställda bland svarande företag

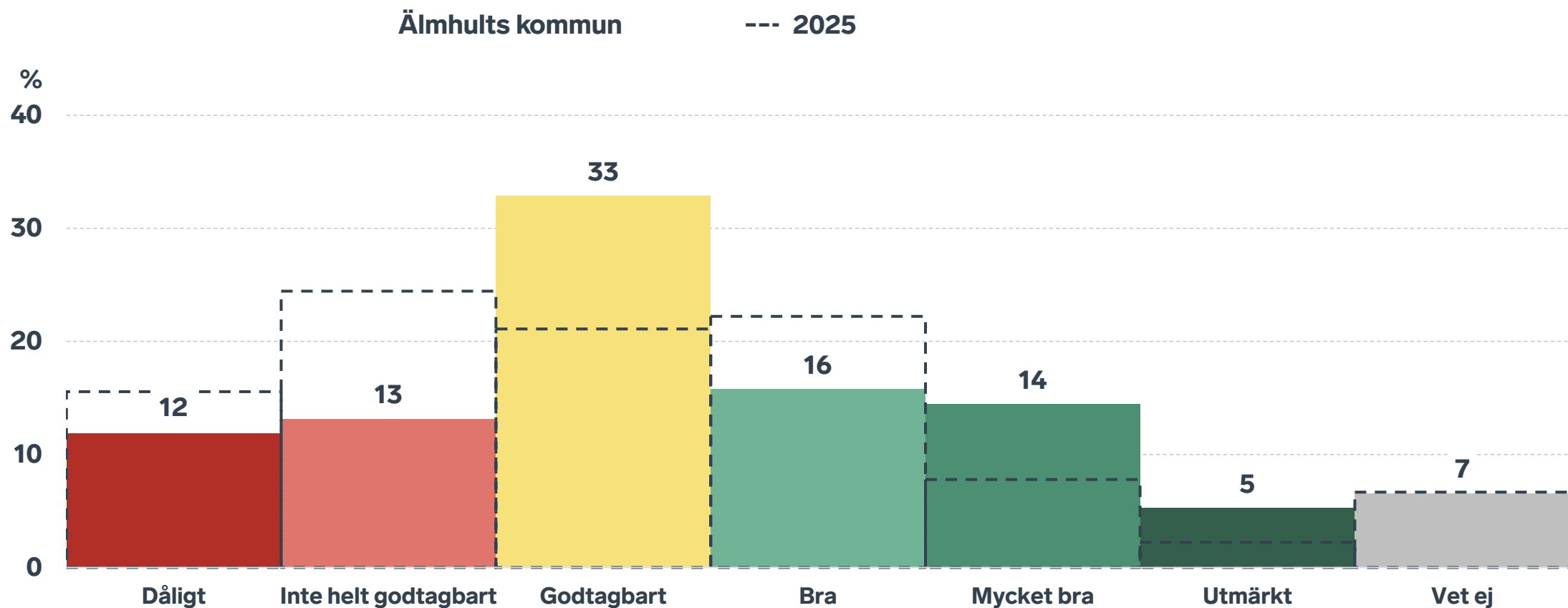


Sammanfattande omdöme på företagsklimatet i kommunen



Sammanfattande omdöme på företagsklimatet i kommunen

Fördelat på olika svarsalternativ, 2026 samt 2025



Alla enkätfrågor för Älmhults kommun

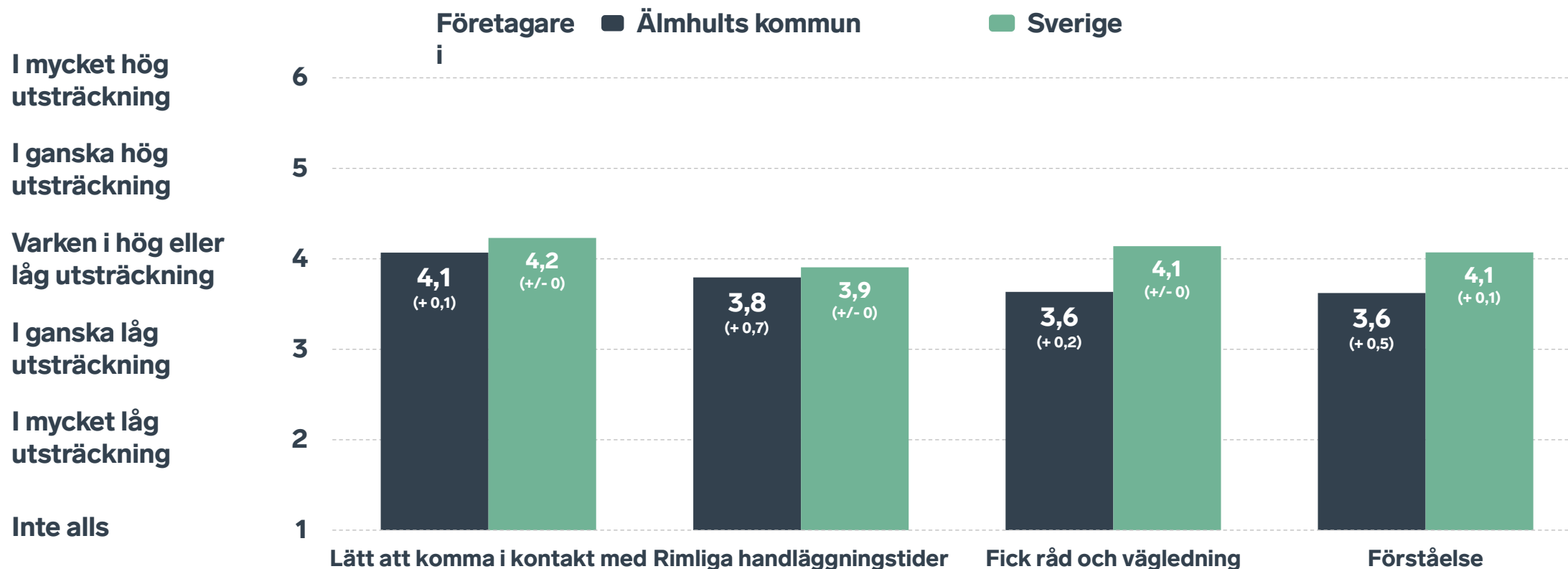
Enkätfråga	Företagens betyg 2026	Jämfört med företagens betyg 2025	Jämfört med 5 år	Jämfört med Sverige
Sammanfattande omdöme	3,3	+ 0,4	+ 0,3	- 0,2
Påverkan av brottslighet/otrygghet*	4,0	+ 0,2	+ 0,2	+/- 0
Konkurrens från kommunens verksamheter*	3,9	+ 0,4	+ 0,1	+ 0,2
Infrastrukturen till och från kommunen	3,6	+ 0,4	-	+ 0,1
Det lokala vägnätets framkomlighet och underhåll	3,6	+ 0,3	-	+ 0,2
Kommunpolitikens attityder	3,3	+ 0,6	+ 0,4	- 0,2
Kommunens service och bemötande	3,3	+ 0,6	+ 0,5	- 0,1
Skolans samarbete med de lokala företagen**	3,2	+ 0,1	+ 0,4	- 0,1
Tjänstepersoners attityder	3,1	+ 0,6	+ 0,3	- 0,2
Kommunens information i frågor som berör företaget**	3,0	+ 0,2	+ 0,2	- 0,1
Dialog med kommunen i viktiga frågor för företagen**	3,0	+ 0,2	+ 0,6	- 0,2
Tillgång till relevant kompetens	2,8	+ 0,2	+/- 0	- 0,2
Upphandling	2,6	+ 0,3	+ 0,5	- 0,2

Företagarnas betyg sätts på skalan: 1 = Dåligt 2 = Inte helt godtagbart 3 = Godtagbart 4 = Bra 5 = Mycket bra 6 = Utmärkt

*Skala: 1 = I mycket hög utsträckning 2 = I ganska hög utsträckning 3 = I varken hög eller låg utsträckning 4 = I ganska liten utsträckning 5 = I mycket liten utsträckning 6 = Inte alls

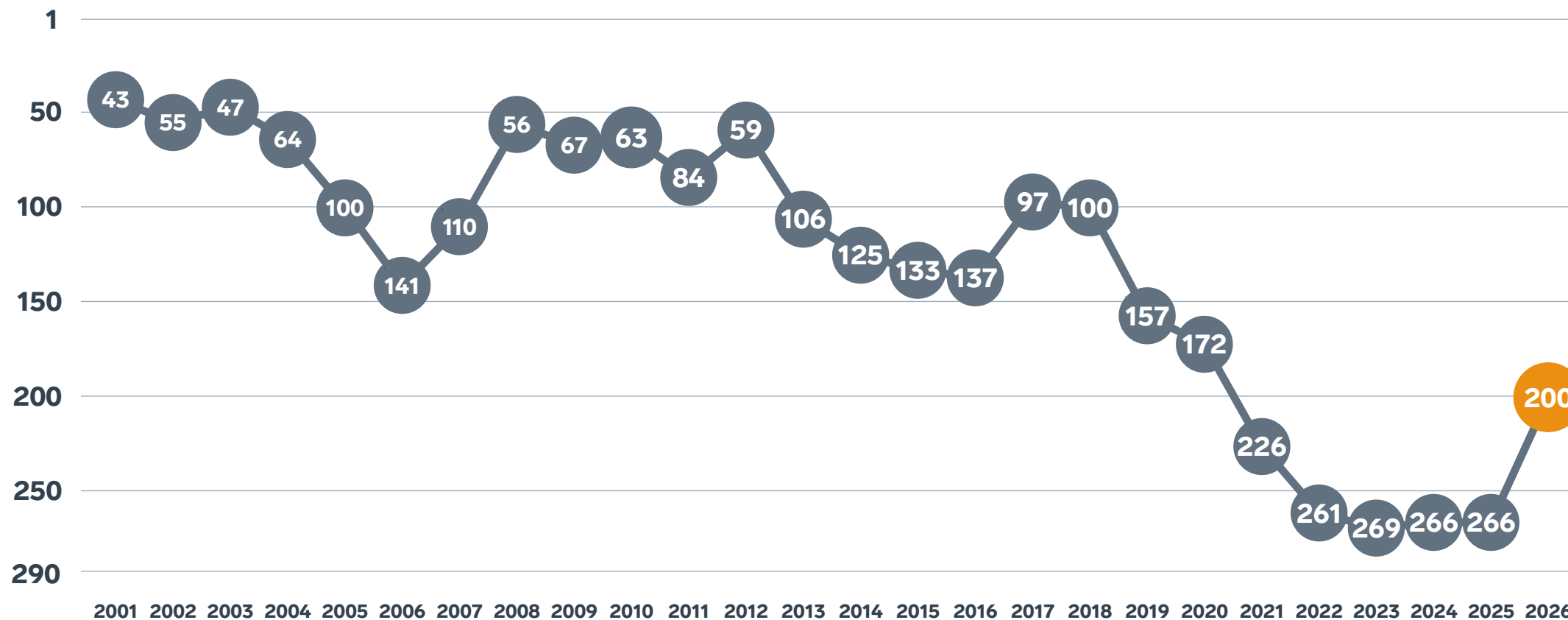
** Innan 2025 var svarsalternativen "Skolans kontakt med det lokala näringslivet", "Dialog mellan företag och kommunens beslutsfattare" respektive "Kommunens information till företagen"

Så fungerar kontakten om tillstånd, tillsyn och kontroll



Bas: Företag som uppger att de haft kontakt med kommunen angående tillståndsgivning, tillsyn eller kontroll det senaste året

Rankingutveckling Älmhults kommun



Så kan företagsklimatet förbättras

Företagens högst prioriterade åtgärder

1

Bättre förståelse för företagande hos kommunens beslutsfattare (36 %)

2

Bättre dialog mellan kommunen och företagen (36 %)

3

Minskad brottslighet och ökad trygghet (31 %)

4

Kortare handläggningstider (30 %)

5

Lägre kommunala avgifter (28 %)





Lokalt
företagsklimat

Svenskt Näringsliv Kronoberg

Regionchef: **Ulrica Bennesved**

ulrica.bennesved@svensktnaringsliv.se

070-373 10 80

LÄS MER PÅ FORETAGSKLIMAT.SE



SVENSKT NÄRINGSLIV