

# Betydelsen av lokalt företagsklimat



# Om undersökningen i Kronobergs län

## Metod

Webbenkät, postal enkät  
och telefonintervjuer  
under perioden januari-  
mars 2019

## Antal svar

835

## Svarsfrekvens

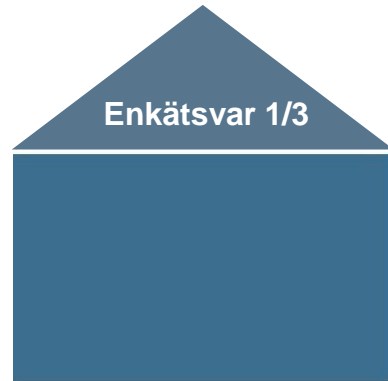
54%\*

\*Sverigesnitt 49%

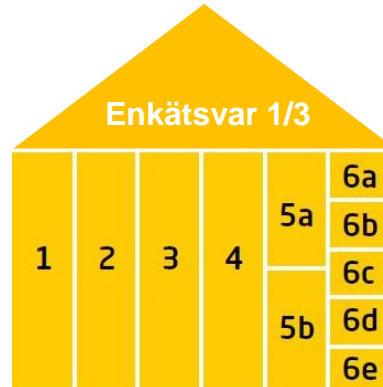
## Genomfört av

Demoskop på uppdrag  
av Svenskt Näringsliv

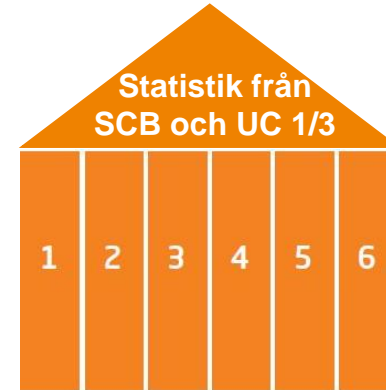
# Rankingens olika delar



Sammanfattande omdöme om företagsklimatet i kommunen



1. Kommunens service till företagen
2. Tillämpning av lagar och regler
3. Tillgång till kompetens
4. Konkurrens från kommunen
5. Infrastruktur
  - a. Vagnät, tåg och flyg
  - b. Tele- och IT-nät
6. Attityder från
  - a. Allmänheten
  - b. Tjänstemän
  - c. Kommunpolitiker
  - d. Media
  - e. Skolan










1. Marknadsförsörjning 2018
2. Kommunalskatt 2019
3. Entreprenader 2017
4. Andel i arbete 2017
5. Företagande 2018
6. Nyföretagsamhet 2018

# Bra att tänka på...

- Rekordmånga kommuner i riket får i år ett bra betyg för sitt företagsklimat.
- I årets enkät får **42 kommuner betyget ”bra” (4)** i sammanfattande omdöme från sina företag. Det är rekordmånga och kan jämföras med 32 kommuner 2017
- Samtidigt får **endast 34 kommuner ett snittbetyg under 3 (Godtagbart)**. Det är nästan en halvering sedan 2016.

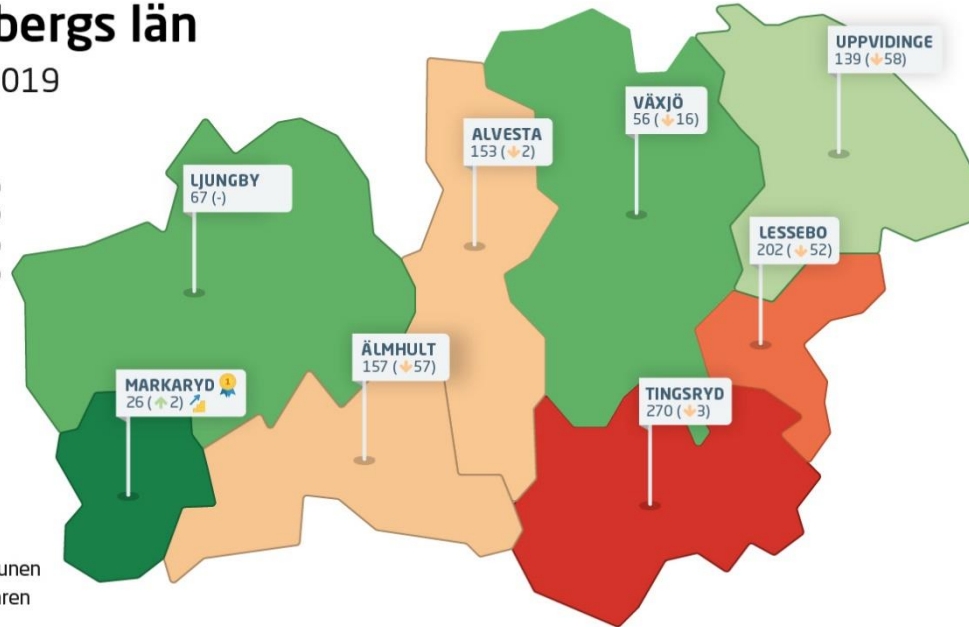

# Alla kommuner i Kronobergs län



Kommun	Ranking 2019	Förändring från 2018
Markaryd	26	 2
Växjö	56	 16
Ljungby	67	+/- 0
Uppvidinge	139	 58
Alvesta	153	 2
Älmhult	157	 57
Lessebo	202	 52
Tingsryd	270	 3

# Alla kommuner i Kronobergs län

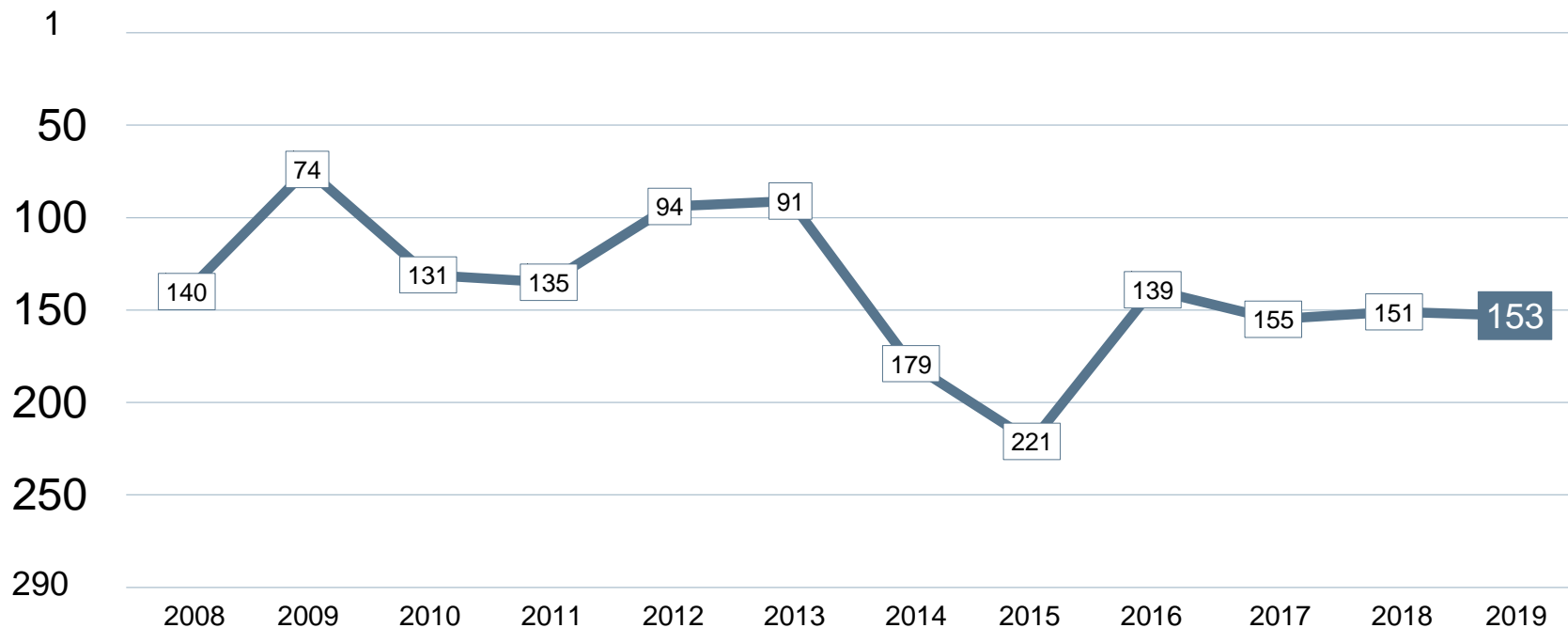
## Kronobergs län

Ranking 2019



 Bästa kommunen  
 Bästa klättraren

# Rankingutveckling Alvesta kommun



# Alla enkätfrågor

## Alvesta kommun

Enkätfråga	2008	2009	2010	2011	2012	2013	2014	2015	2016	2017	2018	2019	Förändring
<b>Sammanfattande omdöme</b>	<b>144</b>	<b>96</b>	<b>135</b>	<b>170</b>	<b>109</b>	<b>93</b>	<b>192</b>	<b>224</b>	<b>144</b>	<b>167</b>	<b>134</b>	<b>109</b>	 <b>25</b>
Vägnät, tåg- och flygförbindelser	20	12	22	16	2	7	21	8	3	16	20	15	 5
Allmänhetens attityder	140	53	132	115	64	108	118	161	106	172	72	69	 3
Konkurrens från kommunens verksamheter	139	84	99	80	76	69	174	179	135	105	68	127	 59
Tillämpning av lagar och regler	105	57	157	131	106	106	174	263	172	133	103	128	 25
Service till företag	149	74	137	120	119	100	207	218	120	136	100	152	 52
Tjänstemännens attityder	149	73	123	130	69	78	173	238	106	188	144	157	 13
Tele- och IT-nät	200	182	173	163	79	112	161	94	80	128	201	163	 38
Medias attityder	146	71	158	61	169	196	172	183	199	271	190	166	 24
Kommunpolitikerns attityder	195	105	159	145	99	80	232	268	153	189	162	169	 7
Skolans attityder	284	220	279	113	153	133	231	277	181	252	217	232	 15
Medarbetare med relevant kompetens	268	142	102	140	57	99	117	180	95	158	252	251	 1

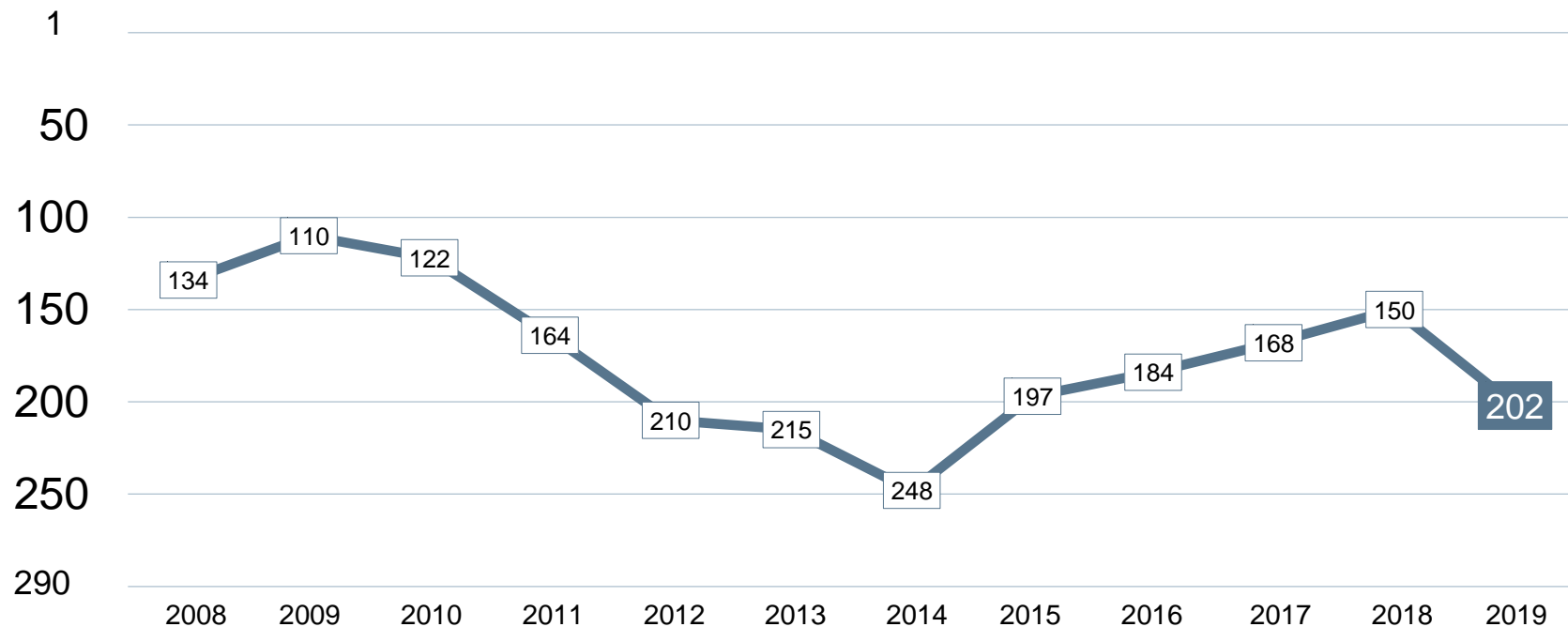


# Alla statistikfaktorer

## Alvesta kommun










Faktor	2008	2009	2010	2011	2012	2013	2014	2015	2016	2017	2018	2019	Förändring
Marknadsförsörjning	73	74	77	78	82	86	98	94	106	107	109	113	↘ 4
Andel i arbete	37	42	41	63	77	96	111	133	137	151	158	163	↘ 5
Nyföretagsamhet	165	262	118	148	86	175	167	184	186	127	164	251	↘ 87
Kommunalskatt	80	102	202	199	154	131	166	152	133	129	180	169	↗ 11
Entreprenader	150	161	155	157	136	154	154	168	162	186	229	218	↗ 11
Företagande	212	196	201	205	213	230	226	245	245	255	256	256	+/- 0

# Rankingutveckling Lessebo kommun



# Alla enkätfrågor

## Lessebo kommun

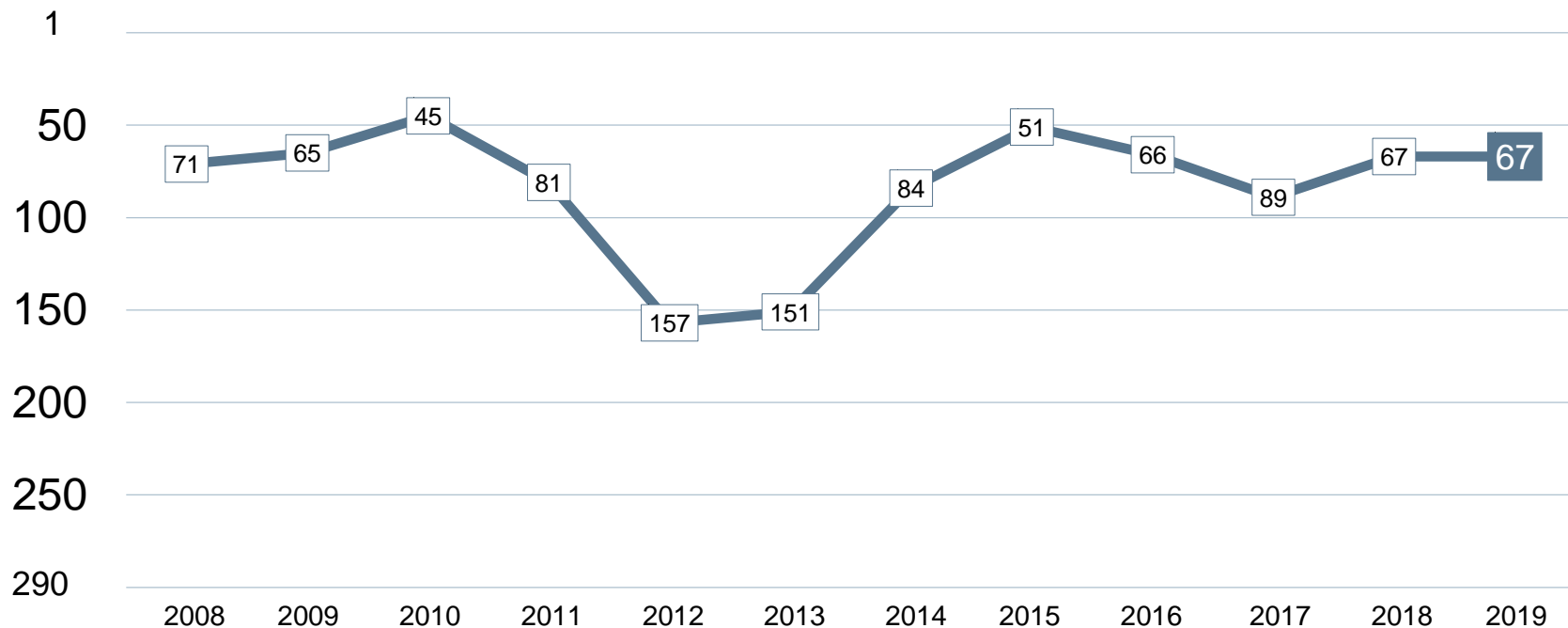
Enkätfråga	2008	2009	2010	2011	2012	2013	2014	2015	2016	2017	2018	2019	Förändring
<b>Sammanfattande omdöme</b>	<b>110</b>	<b>84</b>	<b>81</b>	<b>133</b>	<b>177</b>	<b>233</b>	<b>232</b>	<b>137</b>	<b>167</b>	<b>137</b>	<b>96</b>	<b>160</b>	 <b>64</b>
Vägnät, tåg- och flygförbindelser	63	80	95	88	82	61	46	53	83	45	72	62	 10
Konkurrens från kommunens verksamheter	179	96	43	103	217	77	137	60	64	82	43	89	 46
Service till företag	112	76	75	86	184	146	210	178	127	97	114	95	 19
Kommunpolitikernas attityder	139	133	112	106	216	228	213	167	112	139	150	103	 47
Medias attityder	63	130	85	109	219	199	208	201	102	149	231	117	 114
Tele- och IT-nät	153	165	214	148	183	164	63	121	104	78	116	122	 6
Tjänstemännens attityder	139	92	59	108	200	198	213	138	112	114	152	136	 16
Tillämpning av lagar och regler	179	171	220	174	239	198	263	233	177	191	148	213	 65
Allmänhetens attityder	231	216	199	181	268	275	281	241	247	219	204	241	 37
Skolans attityder	255	278	242	280	269	284	285	272	210	224	216	270	 54
Medarbetare med relevant kompetens	251	148	251	265	225	192	282	271	240	191	222	283	 61

# Alla statistikfaktorer

## Lessebo kommun











Faktor	2008	2009	2010	2011	2012	2013	2014	2015	2016	2017	2018	2019	Förändring
Nyföretagsamhet	56	244	269	275	164	141	202	267	112	194	145	144	↗ 1
Entreprenader	84	103	93	113	132	132	148	144	161	177	164	180	↘ 16
Marknadsförsörjning	103	100	112	134	144	158	197	215	190	187	185	210	↘ 25
Kommunalskatt	128	159	154	207	195	168	213	202	182	181	227	218	↗ 9
Företagande	237	237	251	241	246	266	265	275	274	269	272	278	↘ 6
Andel i arbete	125	135	157	179	239	230	234	267	278	283	281	279	↗ 2

# Rankingutveckling Ljungby kommun



# Alla enkätfrågor

## Ljungby kommun

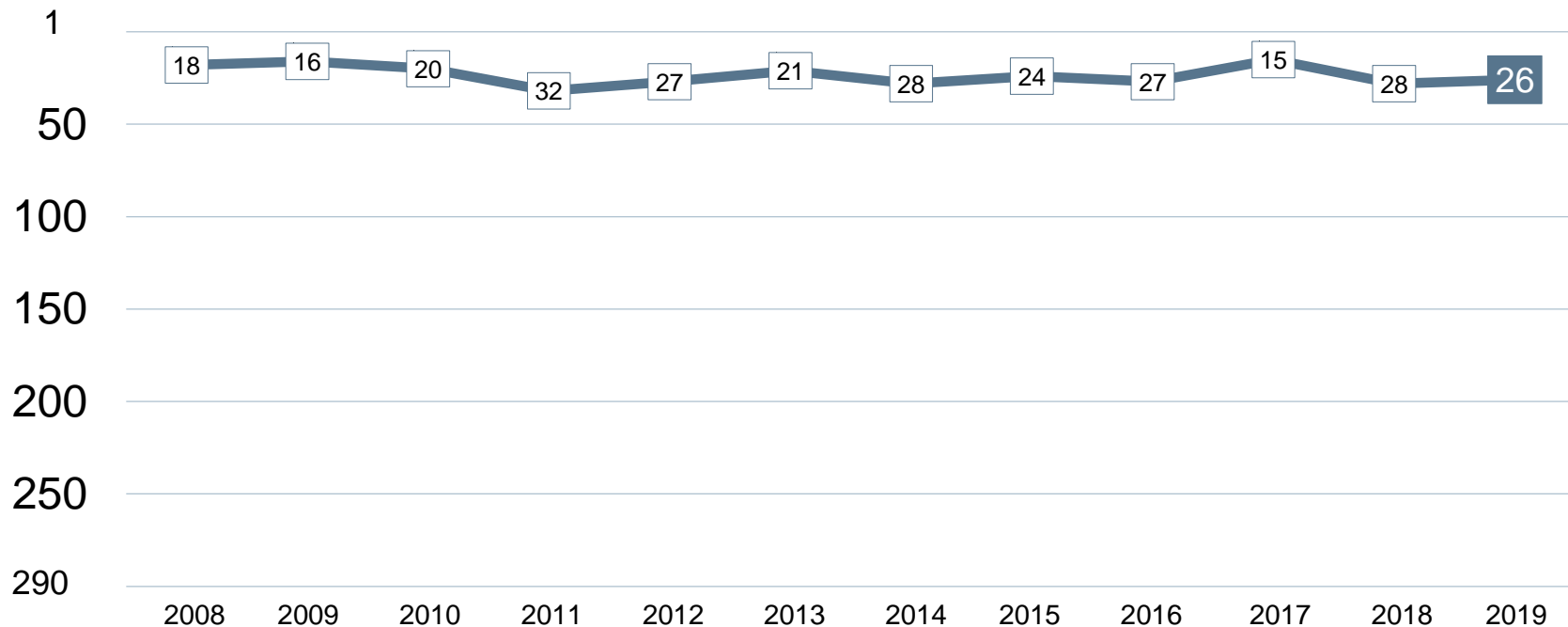
Enkätfråga	2008	2009	2010	2011	2012	2013	2014	2015	2016	2017	2018	2019	Förändring
<b>Sammanfattande omdöme</b>	<b>49</b>	<b>47</b>	<b>20</b>	<b>62</b>	<b>180</b>	<b>161</b>	<b>74</b>	<b>38</b>	<b>42</b>	<b>56</b>	<b>52</b>	<b>33</b>	 <b>19</b>
Tjänstemännens attityder	55	32	19	64	106	143	39	19	38	58	52	22	 30
Service till företag	34	24	27	34	67	151	41	21	29	43	24	27	 3
Kommunpolitikens attityder	45	43	20	42	161	173	69	32	41	51	44	29	 15
Tele- och IT-nät	248	224	222	201	214	193	167	57	100	107	150	38	 112
Tillämpning av lagar och regler	52	38	53	32	150	176	90	65	98	81	57	65	 8
Medias attityder	153	116	122	194	258	283	248	136	255	215	141	82	 59
Allmänhetens attityder	72	65	47	90	131	210	133	82	150	137	96	92	 4
Skolans attityder	149	117	55	127	178	210	89	25	141	107	83	102	 19
Medarbetare med relevant kompetens	263	182	40	155	136	141	140	116	120	175	170	154	 16
Vägnät, tåg- och flygförbindelser	226	234	219	205	272	232	203	188	197	223	195	169	 26
Konkurrens från kommunens verksamheter	108	117	115	112	194	140	134	155	87	189	150	180	 30

# Alla statistikfaktorer

## Ljungby kommun

Faktor	2008	2009	2010	2011	2012	2013	2014	2015	2016	2017	2018	2019	Förändring
Andel i arbete	21	22	16	28	33	36	41	49	50	52	62	74	↘ 12
Marknadsförsörjning	70	76	92	111	115	110	112	116	109	105	111	116	↘ 5
Kommunalskatt	57	81	78	77	71	97	128	111	99	94	136	130	↗ 6
Entreprenader	181	185	193	237	231	175	158	167	180	205	162	186	↘ 24
Nyföretagsamhet	181	240	127	235	138	185	120	182	228	230	176	265	↘ 89
Företagande	140	163	146	148	152	176	181	170	174	184	186	185	↗ 1











# Rankingutveckling Markaryds kommun





# Alla enkätfrågor

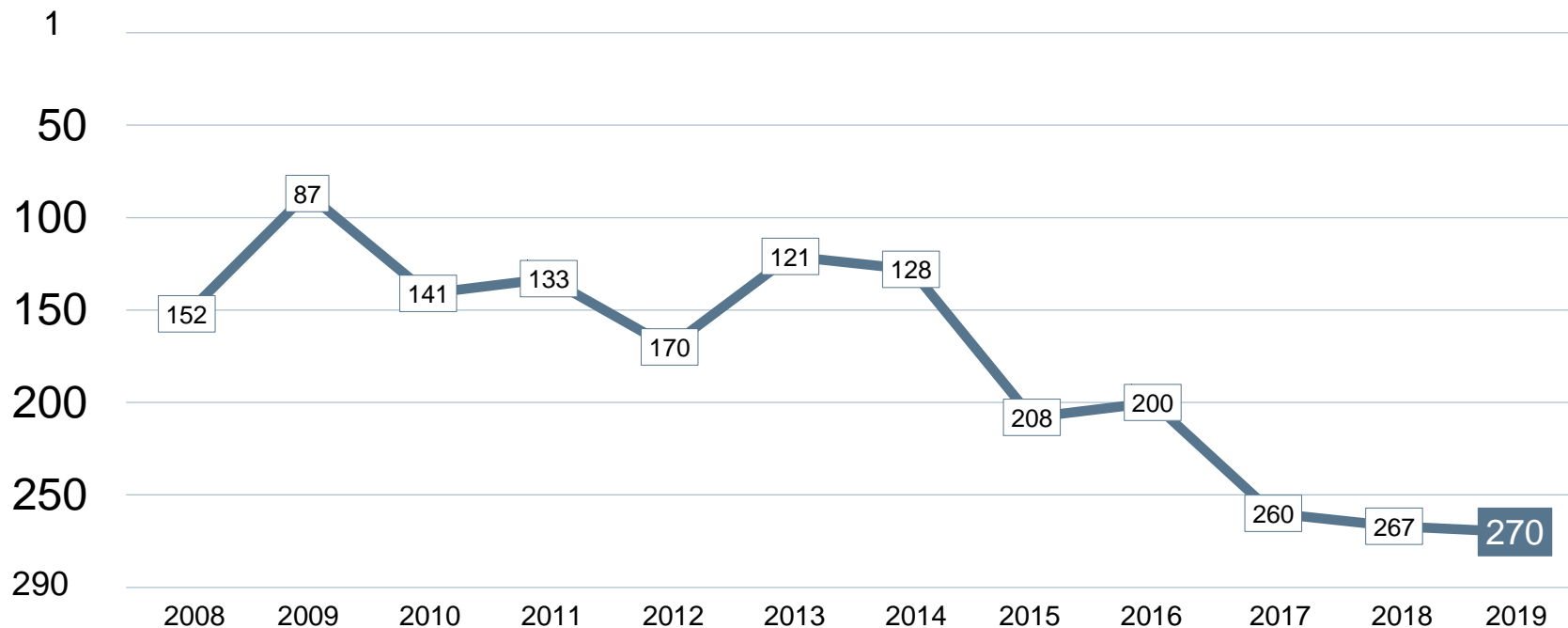
## Markaryds kommun

Enkätfråga	2008	2009	2010	2011	2012	2013	2014	2015	2016	2017	2018	2019	Förändring
<b>Sammanfattande omdöme</b>	<b>9</b>	<b>15</b>	<b>4</b>	<b>8</b>	<b>10</b>	<b>8</b>	<b>3</b>	<b>1</b>	<b>1</b>	<b>1</b>	<b>2</b>	<b>4</b>	 <b>2</b>
Skolans attityder	18	40	73	21	18	11	8	9	5	1	1	1	+/- 0
Konkurrens från kommunens verksamheter	6	38	2	15	5	8	19	8	1	1	3	3	+/- 0
Kommunpolitikernas attityder	8	13	9	8	9	11	2	1	1	4	4	3	 1
Allmänhetens attityder	42	30	56	56	17	63	17	15	12	7	5	6	 1
Service till företag	15	12	7	11	10	11	9	1	2	6	6	7	 1
Medarbetare med relevant kompetens	91	24	55	113	61	38	52	47	31	10	9	12	 3
Tillämpning av lagar och regler	26	22	8	28	18	15	22	2	5	9	3	18	 15
Tjänstemännens attityder	18	20	9	10	12	27	15	2	3	7	9	18	 9
Tele- och IT-nät	165	123	187	156	155	199	168	146	158	110	92	34	 58
Medias attityder	17	28	111	97	67	95	66	55	118	121	113	57	 56
Vägnät, tåg- och flygförbindelser	221	192	189	228	221	221	121	35	76	97	124	105	 19

# Alla statistikfaktorer Markaryds kommun





Faktor	2008	2009	2010	2011	2012	2013	2014	2015	2016	2017	2018	2019	Förändring
Marknadsförsörjning	50	59	63	65	68	73	79	72	73	68	68	73	↘ 5
Företagande	56	34	45	53	56	70	56	56	58	72	98	106	↘ 8
Kommunalskatt	59	83	81	80	73	55	88	140	123	119	165	156	↗ 9
Andel i arbete	123	169	169	209	216	235	230	250	236	242	246	245	↗ 1
Nyföretagsamhet	213	100	116	139	155	66	225	227	245	151	248	273	↘ 25
Entreprenader	148	160	234	213	198	195	197	234	239	257	270	265	↗ 5

# Rankingutveckling Tingsryds kommun



# Alla enkätfrågor

## Tingsryds kommun

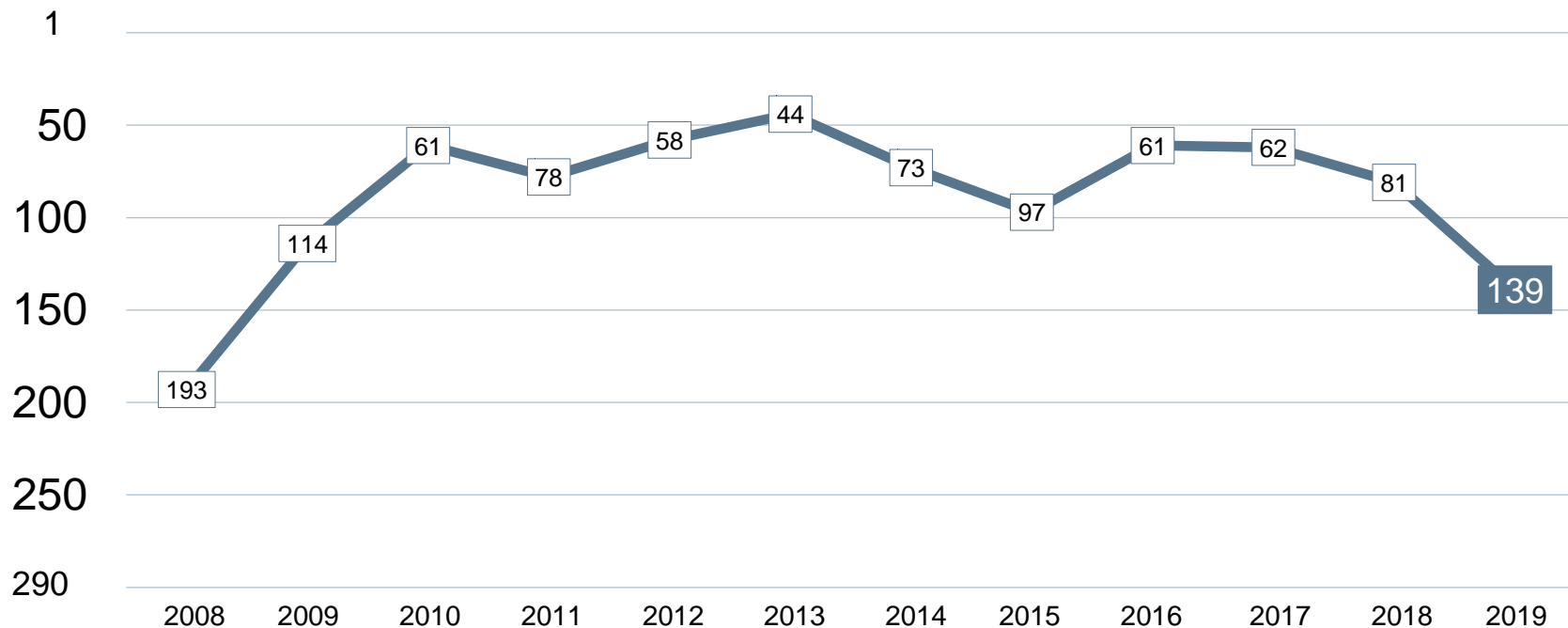
Enkätfråga	2008	2009	2010	2011	2012	2013	2014	2015	2016	2017	2018	2019	Förändring
<b>Sammanfattande omdöme</b>	<b>155</b>	<b>67</b>	<b>116</b>	<b>127</b>	<b>161</b>	<b>122</b>	<b>115</b>	<b>202</b>	<b>203</b>	<b>263</b>	<b>278</b>	<b>278</b>	<b>+/- 0</b>
Allmänhetens attityder	91	93	79	76	138	107	93	136	85	87	147	116	 31
Konkurrens från kommunens verksamheter	92	59	198	162	175	84	89	181	124	132	133	136	 3
Skolans attityder	139	133	134	198	228	178	179	183	89	151	118	145	 27
Medias attityder	83	137	131	195	233	208	180	256	215	189	253	203	 50
Vägnät, tåg- och flygförbindelser	227	224	209	211	220	213	201	232	232	247	224	206	 18
Tele- och IT-nät	290	289	289	287	285	258	239	184	223	219	205	223	 18
Kommunpolitikerns attityder	128	54	103	90	151	101	120	204	159	241	264	259	 5
Medarbetare med relevant kompetens	238	200	210	212	233	157	202	219	243	267	275	274	 1
Service till företag	155	60	119	64	198	149	157	237	215	280	275	275	<b>+/- 0</b>
Tjänstemännens attityder	151	66	93	86	156	90	98	218	228	282	279	280	 1
Tillämpning av lagar och regler	118	62	106	95	164	114	91	247	222	280	281	285	 4

# Alla statistikfaktorer

## Tingsryds kommun












Faktor	2008	2009	2010	2011	2012	2013	2014	2015	2016	2017	2018	2019	Förändring
Nyföretagsamhet	168	108	166	169	46	101	181	85	109	175	66	142	↘ 76
Entreprenader	170	175	157	138	109	96	105	115	122	124	103	125	↘ 22
Kommunalskatt	104	127	123	125	114	97	128	111	99	94	136	130	↗ 6
Företagande	124	119	132	117	153	143	170	169	177	177	159	139	↗ 20
Marknadsförsörjning	140	154	152	159	165	165	175	173	174	167	170	177	↘ 7
Andel i arbete	145	156	143	161	168	158	163	172	192	223	226	223	↗ 3

# Rankingutveckling Uppvidinge kommun



# Alla enkätfrågor

## Uppvidinge kommun

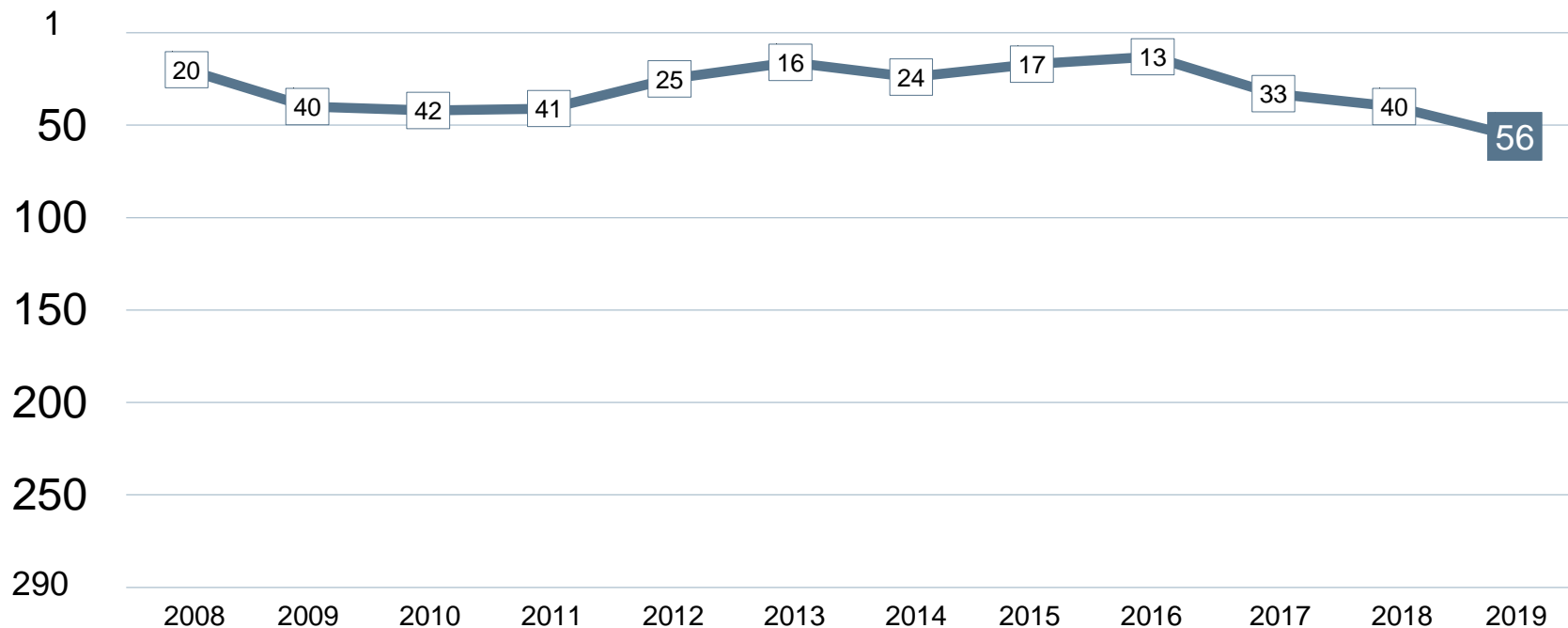
Enkätfråga	2008	2009	2010	2011	2012	2013	2014	2015	2016	2017	2018	2019	Förändring
<b>Sammanfattande omdöme</b>	<b>214</b>	<b>135</b>	<b>88</b>	<b>85</b>	<b>53</b>	<b>42</b>	<b>56</b>	<b>89</b>	<b>33</b>	<b>29</b>	<b>47</b>	<b>94</b>	 47
Allmänhetens attityder	121	174	55	43	48	45	46	44	62	74	37	57	 20
Kommunpolitikens attityder	206	141	80	35	22	35	55	63	34	37	50	123	 73
Konkurrens från kommunens verksamheter	122	52	19	40	23	24	36	11	9	56	63	128	 65
Medias attityder	235	236	93	111	111	78	94	171	121	78	157	132	 25
Tjänstemännens attityder	229	143	61	37	27	36	57	104	40	33	82	140	 58
Service till företag	239	183	71	51	52	74	125	194	68	67	74	148	 74
Skolans attityder	104	173	42	119	85	153	156	200	194	96	185	185	+/- 0
Tillämpning av lagar och regler	157	127	54	53	48	45	136	104	72	33	108	196	 88
Vägnät, tåg- och flygförbindelser	220	244	225	207	186	211	219	233	240	231	219	227	 8
Tele- och IT-nät	277	285	275	219	226	208	258	265	239	253	251	241	 10
Medarbetare med relevant kompetens	259	137	67	190	144	139	175	154	158	255	270	250	 20

# Alla statistikfaktorer Uppvidinge kommun

Faktor	2008	2009	2010	2011	2012	2013	2014	2015	2016	2017	2018	2019	Förändring
Marknadsförsörjning	53	46	57	58	54	56	55	55	57	53	53	54	↘ 1
Entreprenader	57	105	73	87	69	52	54	98	119	97	93	97	↘ 4
Nyföretagsamhet	53	55	175	175	214	118	78	169	188	235	151	267	↘ 116
Andel i arbete	142	117	87	137	130	142	184	188	162	158	156	141	↗ 15
Företagande	62	63	48	43	57	97	106	89	132	118	180	163	↗ 17
Kommunalskatt	161	192	185	181	171	143	187	179	162	160	203	187	↗ 16














# Rankingutveckling Växjö kommun



# Alla enkätfrågor

## Växjö kommun

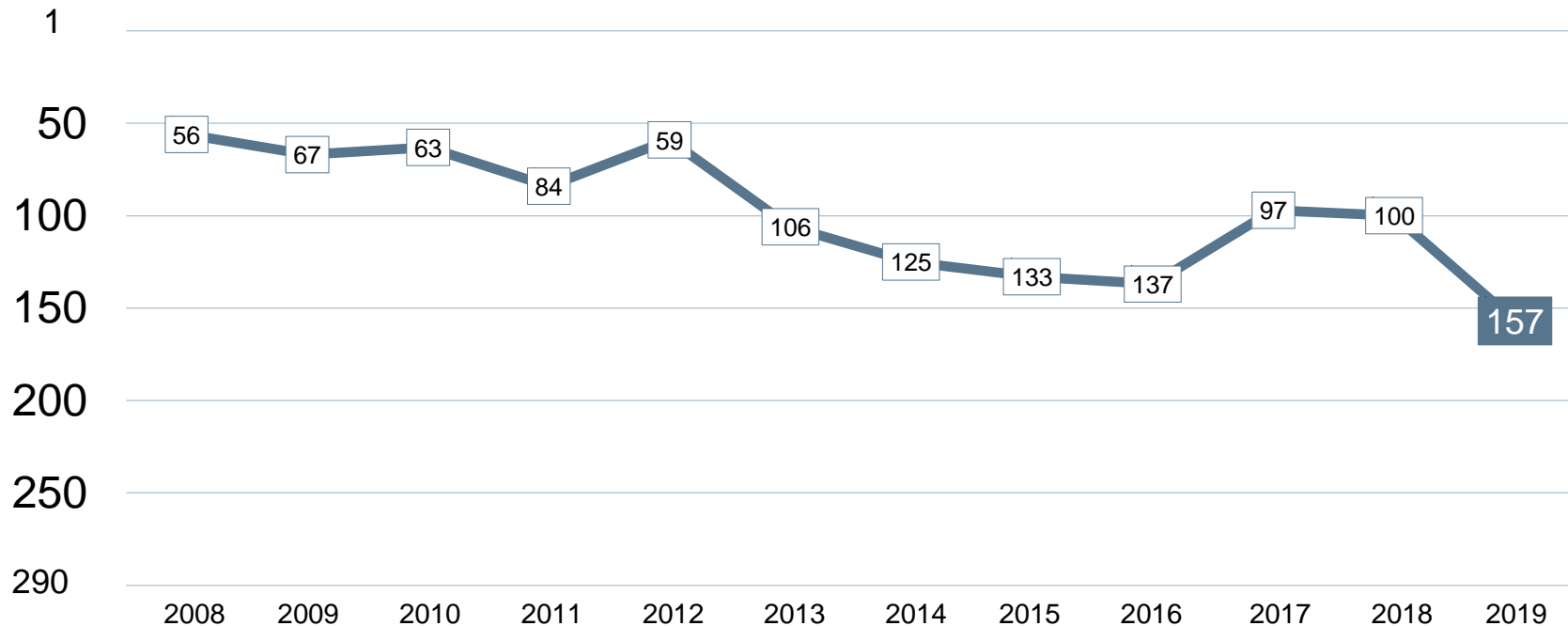
Enkätfråga	2008	2009	2010	2011	2012	2013	2014	2015	2016	2017	2018	2019	Förändring
<b>Sammanfattande omdöme</b>	<b>20</b>	<b>56</b>	<b>38</b>	<b>39</b>	<b>25</b>	<b>34</b>	<b>32</b>	<b>30</b>	<b>16</b>	<b>52</b>	<b>50</b>	<b>71</b>	 <b>21</b>
Kommunpolitikernas attityder	23	61	63	29	33	17	35	27	15	33	38	51	 13
Tele- och IT-nät	43	84	80	88	34	10	15	40	52	57	60	60	+/- 0
Tjänstemännens attityder	20	71	62	33	48	18	38	33	15	51	56	69	 13
Medarbetare med relevant kompetens	14	50	14	104	27	47	57	22	62	65	87	71	 16
Tillämpning av lagar och regler	56	45	86	51	49	54	67	55	68	51	85	86	 1
Vägnät, tåg- och flygförbindelser	66	87	112	100	90	71	93	77	112	112	122	98	 24
Skolans attityder	189	161	155	120	50	77	86	38	45	124	74	105	 31
Service till företag	23	57	69	50	45	38	44	42	36	64	60	107	 47
Allmänhetens attityder	36	69	59	78	33	25	29	35	28	76	65	112	 47
Medias attityder	64	88	102	87	98	113	143	76	99	160	168	135	 33
Konkurrens från kommunens verksamheter	118	129	148	126	153	70	149	91	78	128	141	177	 36

# Alla statistikfaktorer

## Växjö kommun












Faktor	2008	2009	2010	2011	2012	2013	2014	2015	2016	2017	2018	2019	Förändring
Kommunalskatt	40	67	64	64	57	46	60	51	54	54	68	64	↗ 4
Andel i arbete	28	24	31	56	58	52	63	72	83	76	68	54	↗ 14
Entreprenader	184	197	170	143	114	74	75	72	70	73	71	64	↗ 7
Företagande	78	84	90	91	90	84	83	81	85	89	80	86	↘ 6
Nyföretagsamhet	143	130	79	96	123	56	71	90	96	114	120	168	↘ 48
Marknadsförsörjning	112	124	120	125	134	137	133	133	135	124	127	127	+/- 0

# Rankingutveckling Älmhults kommun



# Alla enkätfrågor

## Älmhults kommun

Enkätfråga	2008	2009	2010	2011	2012	2013	2014	2015	2016	2017	2018	2019	Förändring
<b>Sammanfattande omdöme</b>	<b>63</b>	<b>66</b>	<b>87</b>	<b>109</b>	<b>66</b>	<b>92</b>	<b>141</b>	<b>175</b>	<b>140</b>	<b>101</b>	<b>92</b>	<b>173</b>	 <b>81</b>
Tele- och IT-nät	266	217	216	220	203	212	188	167	159	45	86	58	 28
Konkurrens från kommunens verksamheter	17	111	27	62	52	100	76	79	84	52	66	82	 16
Vägnät, tåg- och flygförbindelser	148	111	124	113	79	104	78	47	100	54	84	109	 25
Allmänhetens attityder	77	44	108	73	75	90	115	104	156	37	81	124	 43
Skolans attityder	80	63	38	174	47	172	236	128	207	94	239	137	 102
Medias attityder	122	39	84	106	91	166	261	181	238	172	202	171	 31
Kommunpolitikerns attityder	36	109	100	105	82	134	194	169	170	121	182	186	 4
Service till företag	77	97	125	82	47	169	161	137	170	130	172	200	 28
Tillämpning av lagar och regler	92	127	77	103	65	81	149	115	160	151	168	201	 33
Tjänstemännens attityder	61	151	86	136	141	153	239	166	185	125	159	224	 65
Medarbetare med relevant kompetens	285	224	87	181	155	206	230	240	218	203	243	244	 1

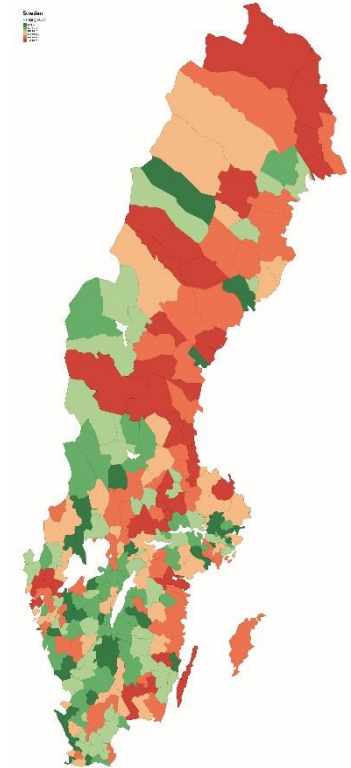
# Alla statistikfaktorer

## Älmhults kommun

Faktor	2008	2009	2010	2011	2012	2013	2014	2015	2016	2017	2018	2019	Förändring
Marknadsförsörjning	9	16	14	14	12	15	15	16	12	11	9	17	↘ 8
Andel i arbete	29	30	32	27	35	37	43	53	48	67	86	109	↘ 23
Kommunalskatt	33	54	53	54	51	79	118	102	91	85	122	114	↗ 8
Nyföretagsamhet	202	164	117	64	139	232	115	121	166	156	131	131	+/- 0
Entreprenader	96	147	140	156	166	162	163	122	179	168	150	171	↘ 21
Företagande	168	174	191	217	208	203	212	210	242	244	248	247	↗ 1

# Ranking 2019 – SKLs Kommungruppsindelning

---



# SKLs kommungruppsindelning

---

- SKLs kommungruppsindelning 2017 som från den 1 januari 2017. Det är en omarbetning av den tidigare kommungruppsindelningen från 2011.
- Kommungruppsindelningen används för att underlätta jämförelser och analyser i olika statistiska sammanhang och är utarbetad på Statistiksektionen, SKL.
- Indelningen består av totalt nio grupper fördelade på tre huvudgrupper, där kommunerna grupperats utifrån vissa kriterier som tätortsstorlek, närhet till större tätort och pendlingsmönster. Dataunderlaget är hämtat från SCB:s olika databaser.



## A. Storstäder och storstadsnära kommuner

---

- A1. Storstäder - kommuner med minst 200 000 invånare varav minst 200 000 invånare i den största tätorten.
- A2. Pendlingskommun nära storstad - kommuner där minst 40 procent av nattbefolkningen pendlar till arbete i en storstad eller storstadsnära kommun.

## B. Större städer och kommuner nära större stad

- B3. Större stad - kommuner med minst 50 000 invånare varav minst 40 000 invånare i den största tätorten.
- B4. Pendlingskommun nära större stad - kommuner där minst 40 procent av nattbefolkningen pendlar till arbete i en större stad.
- B5. Lågpendlingskommun nära större stad - kommuner där mindre än 40 procent av nattbefolkningen pendlar till arbete i en större stad.

## C. Mindre städer/tätorter och landsbygdskommuner



- C6. Mindre stad/tätort - kommuner med minst 15 000 men mindre än 40 000 invånare i den största tätorten.
- C7. Pendlingskommun nära mindre stad/tätort - kommuner där minst 30 procent av nattbefolkningen pendlar till arbete i annan mindre ort och/eller där minst 30 procent av den sysselsatta dagbefolkningen bor i annan kommun.
- C8. Landsbygdskommun - kommuner med mindre än 15 000 invånare i den största tätorten, lågt pendlingsmönster (mindre än 30 procent).
- C9. Landsbygdskommun med besöksnäring - landsbygdskommun med minst två kriterier för besöksnäring, dvs antal gästnätter, omsättning inom detaljhandel/ hotell/ restaurang i förhållande till invånarantalet.

# A1. Storstäder

Kommun	Län	Placering	Totalranking 2019
Stockholm	Stockholm	1	111
Malmö	Skåne	2	172
Göteborg	Västra Götaland	3	216

## A2. Pendlingskommun nära storstad

Kommun	Län	Placering	Totalranking 2019
Solna	Stockholm	1	1
Staffanstorps	Skåne	2	3
Sollentuna	Stockholm	3	5
Vellinge	Skåne	4	6
Partille	Västra Götaland	5	7
Härryda	Västra Götaland	6	10
Upplands Väsby	Stockholm	7	11
Kävlinge	Skåne	8	12
Öckerö	Västra Götaland	9	13
Danderyd	Stockholm	10	14
Upplands-Bro	Stockholm	11	16
Täby	Stockholm	12	18
Burlöv	Skåne	13	28
Salem	Stockholm	14	32
Skurup	Skåne	15	37
Österåker	Stockholm	16	38
Lomma	Skåne	17	41
Nacka	Stockholm	18	45
Sigtuna	Stockholm	19	47
Järfälla	Stockholm	20	54
Lidingö	Stockholm	21	55

Kommun	Län	Placering	Totalranking 2019
Sundbyberg	Stockholm	22	57
Mölnadal	Västra Götaland	23	72
Vallentuna	Stockholm	24	75
Tyresö	Stockholm	25	76
Stenungssund	Västra Götaland	26	86
Kungsbacka	Halland	27	90
Bollebygd	Västra Götaland	28	108
Haninge	Stockholm	29	109
Lerum	Västra Götaland	30	114
Ekerö	Stockholm	31	147
Ale	Västra Götaland	32	158
Trelleborg	Skåne	33	167
Huddinge	Stockholm	34	169
Vaxholm	Stockholm	35	171
Kungälv	Västra Götaland	36	173
Håbo	Uppsala	37	175
Botkyrka	Stockholm	38	182
Värmdö	Stockholm	39	186
Nynäshamn	Stockholm	40	201
Svedala	Skåne	41	215
Lilla Edet	Västra Götaland	42	228
Alingsås	Västra Götaland	43	230

## B3. Större stad

Kommun	Län	Placering	Totalranking 2019
Helsingborg	Skåne	1	22
<b>Växjö</b>	<b>Kronoberg</b>	<b>2</b>	<b>56</b>
Jönköping	Jönköping	3	89
Västerås	Västmanland	4	96
Borås	Västra Götaland	5	97
Karlstad	Värmland	6	101
Östersund	Jämtland	7	115
Halmstad	Halland	8	117
Trollhättan	Västra Götaland	9	119
Luleå	Norrbotten	10	121
Lund	Skåne	11	124
Eskilstuna	Södermanland	12	144
Linköping	Östergötland	13	149
Örebro	Örebro	14	168
Borlänge	Dalarna	15	189
Umeå	Västerbotten	16	194
Uppsala	Uppsala	17	195
Södertälje	Stockholm	18	208
Sundsvall	Västernorrland	19	223
Norrköping	Östergötland	20	253
Gävle	Gävleborg	21	273

## B4. Pendlingskommun nära större stad

Kommun	Län	Placering	Totalranking 2019
Höganäs	Skåne	1	2
Trosa	Södermanland	2	9
Grästorp	Västra Götaland	3	15
Ängelholm	Skåne	4	17
Lekeberg	Örebro	5	21
Knivsta	Uppsala	6	29
Mullsjö	Jönköping	7	31
Timrå	Västernorrland	8	35
Grums	Värmland	9	39
Gnesta	Södermanland	10	42
Kil	Värmland	11	43
Landskrona	Skåne	12	44
Nordmaling	Västerbotten	13	48
Bjurholm	Västerbotten	14	50
Nykvarn	Stockholm	15	52
Ätvidaberg	Östergötland	16	58
Habo	Jönköping	17	59
Hallstahammar	Västmanland	18	63
Örkelljunga	Skåne	19	69
Aneby	Jönköping	20	71
Mjölby	Östergötland	21	74
Strängnäs	Södermanland	22	82
Åstorp	Skåne	23	88
Klippan	Skåne	24	92
Laholm	Halland	25	100
Kumla	Örebro	26	106

Kommun	Län	Placering	Totalranking 2019
Vännäs	Västerbotten	27	125
Hörby	Skåne	28	126
Eslöv	Skåne	29	130
Krokom	Jämtland	30	133
Sjöbo	Skåne	31	137
Forshaga	Värmland	32	148
Perstorp	Skåne	33	150
<b>Alvesta</b>	<b>Kronoberg</b>	<b>34</b>	<b>153</b>
Älvkarleby	Uppsala	35	170
Tierp	Uppsala	36	174
Svalöv	Skåne	37	177
Bjuv	Skåne	38	178
Hallsberg	Örebro	39	192
<b>Lessebo</b>	<b>Kronoberg</b>	<b>40</b>	<b>202</b>
Mark	Västra Götaland	41	205
Svenljunga	Västra Götaland	42	206
Gagnef	Dalarna	43	220
Heby	Uppsala	44	226
Söderköping	Östergötland	45	233
Hammarö	Värmland	46	241
Säter	Dalarna	47	244
Höör	Skåne	48	249
Vänersborg	Västra Götaland	49	260
Färgelanda	Västra Götaland	50	267
Norberg	Västmanland	51	285

## B5. Lågpendlingskommun nära större stad

Kommun	Län	Placering	Totalranking 2019
Herrljunga	Västra Götaland	1	27
Vaggeryd	Jönköping	2	30
Tranås	Jönköping	3	33
Säffle	Värmland	4	46
Munkfors	Värmland	5	51
Laxå	Örebro	6	73
Nässjö	Jönköping	7	83
Boden	Norrbottnen	8	94
Enköping	Uppsala	9	105
Berg	Jämtland	10	118
Ulricehamn	Västra Götaland	11	120
Askersund	Örebro	12	131
Älvsbyn	Norrbottnen	13	135
<b>Uppvidinge</b>	<b>Kronoberg</b>	<b>14</b>	<b>139</b>
Hofors	Gävleborg	15	141
Hylte	Halland	16	142
Robertsfors	Västerbotten	17	156
Flen	Södermanland	18	159

Kommun	Län	Placering	Totalranking 2019
Kinda	Östergötland	19	160
Tranemo	Västra Götaland	20	180
Motala	Östergötland	21	200
Kristinehamn	Värmland	22	210
Vindeln	Västerbotten	23	213
Valdemarsvik	Östergötland	24	221
Ockelbo	Gävleborg	25	231
Finspång	Östergötland	26	237
Bräcke	Jämtland	27	243
Uddevalla	Västra Götaland	28	245
Köping	Västmanland	29	252
Östhammar	Uppsala	30	259
Sala	Västmanland	31	266
<b>Tingsryd</b>	<b>Kronoberg</b>	<b>32</b>	<b>270</b>
Sandviken	Gävleborg	33	279
Lysekil	Västra Götaland	34	281
Lindesberg	Örebro	35	289



## C6. Mindre stad/tätort

Kommun	Län	Placering	Totalranking 2019
Falkenberg	Halland	1	8
Värnamo	Jönköping	2	36
Skövde	Västra Götaland	3	61
Ystad	Skåne	4	64
Falköping	Västra Götaland	5	65
Mariestad	Västra Götaland	6	66
<b>Ljungby</b>	<b>Kronoberg</b>	<b>7</b>	<b>67</b>
Katrineholm	Södermanland	8	79
Varberg	Halland	9	95
Kristianstad	Skåne	10	136
Avesta	Dalarna	11	138
<b>Kalmar</b>	<b>Kalmar</b>	<b>12</b>	<b>140</b>
Falun	Dalarna	13	185
Nyköping	Södermanland	14	191
Norrtälje	Stockholm	15	196

Kommun	Län	Placering	Totalranking 2019
Hudiksvall	Gävleborg	16	204
Lidköping	Västra Götaland	17	212
<b>Oskarshamn</b>	<b>Kalmar</b>	<b>18</b>	<b>214</b>
Piteå	Norrbottnen	19	217
Skellefteå	Västerbotten	20	225
Karlskoga	Örebro	21	227
Karlskrona	Blekinge	22	234
Gotland	Gotland	23	235
Hässleholm	Skåne	24	238
<b>Västervik</b>	<b>Kalmar</b>	<b>25</b>	<b>246</b>
Örnsköldsvik	Västernorrland	26	250
Härnösand	Västernorrland	27	254
Kiruna	Norrbottnen	28	269
Karlshamn	Blekinge	29	277

# C7. Pendlingskommun nära mindre stad/tätort

Kommun	Län	Placering	Totalranking 2019
Värgårda	Västra Götaland	1	4
Essunga	Västra Götaland	2	19
Gnosjö	Jönköping	3	24
Ydre	Östergötland	4	25
<b>Markaryd</b>	<b>Kronoberg</b>	<b>5</b>	<b>26</b>
Götene	Västra Götaland	6	34
<b>Mönsterås</b>	<b>Kalmar</b>	<b>7</b>	<b>40</b>
Vara	Västra Götaland	8	60
Töreboda	Västra Götaland	9	68
Ödeshög	Östergötland	10	78
Sävsjö	Jönköping	11	81
Vadstena	Östergötland	12	84
Sölvesborg	Blekinge	13	87
Kungsör	Västmanland	14	91
Karlsborg	Västra Götaland	15	93
Bromölla	Skåne	16	99
<b>Nybro</b>	<b>Kalmar</b>	<b>17</b>	<b>102</b>
Eksjö	Jönköping	18	104
Tomelilla	Skåne	19	112
<b>Torsås</b>	<b>Kalmar</b>	<b>20</b>	<b>116</b>
Östra Göinge	Skåne	21	123
Skara	Västra Götaland	22	127
Ljusnarsberg	Örebro	23	132
Arboga	Västmanland	24	134
Smedjebacken	Dalarna	25	146
Mellerud	Västra Götaland	26	151
Degerfors	Örebro	27	152

Kommun	Län	Placering	Totalranking 2019
Oxelösund	Södermanland	28	154
Storfors	Värmland	29	155
<b>Älmhult</b>	<b>Kronoberg</b>	<b>30</b>	<b>157</b>
Tjörn	Västra Götaland	31	162
<b>Hultsfred</b>	<b>Kalmar</b>	<b>32</b>	<b>176</b>
Ronneby	Blekinge	33	183
Olofström	Blekinge	34	184
Tibro	Västra Götaland	35	188
Tidaholm	Västra Götaland	36	193
Hjo	Västra Götaland	37	199
Simrishamn	Skåne	38	211
Boxholm	Östergötland	39	218
Skinnskatteberg	Västmanland	40	222
Vingåker	Södermanland	41	239
Gullspång	Västra Götaland	42	247
Osby	Skåne	43	248
Nordanstig	Gävleborg	44	255
Orust	Västra Götaland	45	257
<b>Mörbylånga</b>	<b>Kalmar</b>	<b>46</b>	<b>264</b>
Munkedal	Västra Götaland	47	268
<b>Högsby</b>	<b>Kalmar</b>	<b>48</b>	<b>272</b>
Hedemora	Dalarna	49	274
Fagersta	Västmanland	50	283
Norberg	Västmanland	51	285
<b>Emmaboda</b>	<b>Kalmar</b>	<b>52</b>	<b>287</b>

## C8. Landsbygdskommun

Kommun	Län	Placering	Totalranking 2019
Sunne	Värmland	1	20
Sorsele	Västerbotten	2	23
Vansbro	Dalarna	3	49
Dals-Ed	Västra Götaland	4	70
Torsby	Värmland	5	77
Mora	Dalarna	6	107
Vetlanda	Jönköping	7	113
Gislaved	Jönköping	8	128
Bengtsfors	Västra Götaland	9	129
Norsjö	Västerbotten	10	145
Årjäng	Värmland	11	161
Ovanåker	Gävleborg	12	163
Jokkmokk	Norrbotten	13	166
Strömsund	Jämtland	14	179
Arvika	Värmland	15	181
Åmål	Västra Götaland	16	187
Hagfors	Värmland	17	197
Malå	Västerbotten	18	198
Filipstad	Värmland	19	203
Övertorneå	Norrbotten	20	207

Kommun	Län	Placering	Totalranking 2019
Sollefteå	Västernorrland	21	219
Ludvika	Dalarna	22	224
Lycksele	Västerbotten	23	229
<b>Vimmerby</b>	<b>Kalmar</b>	<b>24</b>	<b>232</b>
Gällivare	Norrbotten	25	236
Hällefors	Örebro	26	240
Haparanda	Norrbotten	27	242
Bollnäs	Gävleborg	28	251
Kalix	Norrbotten	29	256
Vilhelmina	Västerbotten	30	262
Ljusdal	Gävleborg	31	263
Överkalix	Norrbotten	32	265
Åsele	Västerbotten	33	271
Ånge	Västernorrland	34	275
Kramfors	Västernorrland	35	276
Söderhamn	Gävleborg	36	280
Arvidsjaur	Norrbotten	37	282
Ragunda	Jämtland	38	284
Dorotea	Västerbotten	39	286
Pajala	Norrbotten	40	290

# C9. Landsbygdskommun med besöksnäring

Kommun	Län	Placering	Totalranking 2019
Rättvik	Dalarna	1	53
Leksand	Dalarna	2	62
Orsa	Dalarna	3	80
Åre	Jämtland	4	85
Malung-Sälen	Dalarna	5	98
Älvdalen	Dalarna	6	103
Tanum	Västra Götaland	7	110
Strömstad	Västra Götaland	8	122
Storuman	Västerbotten	9	143
Båstad	Skåne	10	164
Arjeplog	Norrbottn	11	165
Sotenäs	Västra Götaland	12	190
Eda	Värmland	13	209
Härjedalen	Jämtland	14	258
<b>Borgholm</b>	<b>Kalmar</b>	<b>15</b>	<b>261</b>

Alla företag förtjänar ett gott företagsklimat

Härifrån och framåt?

Ta ledningen i  
näringslivsarbetet!



## MÅL – STRATEGI – LEDARSKAP

Tydligt ledarskap

Tydliga mål

Inkluderande strategiarbete

Tydlig organisation

Myndigheten som hjälper  
företagare att göra rätt

## MYNDIGHETSUTÖVNING

Dialog – service & bemötande

Digitalisering

Handläggningstider

Avgiften

*“Varje kommun  
borde sträva efter  
att bli världs-  
mästare på att  
hjälpa företagen  
att göra rätt.”*



## Konkurrens på (o)lika villkor



## OSUND KONKURRENS

3L Lagligt – Lämpligt – Listigt

Policy

*”En fungerande konkurrens leder till att företag kan startas, utvecklas och erbjuda varor och tjänster till bästa kvalitet och pris”*



## Upphandling som strategiskt verktyg



## UPPHANDLING

Strategi

Träffa branschen

Spendanalys

# Tack!

**Företagsamma människor  
och konkurrenskraftiga  
företag i gemenskap leder  
Sverige till ökat välstånd.**



Ulrica Bennesved  
070-373 10 80

[ulrica.bennesved@svensknaringsliv.se](mailto:ulrica.bennesved@svensknaringsliv.se)



Johnny Rönnfjord  
070-595 97 67

[johnny.ronnfjord@svensknaringsliv.se](mailto:johnny.ronnfjord@svensknaringsliv.se)