



Företagsklimatet i Kronoberg 2022

Välfärdsskapandet i Kronoberg

Företagen i Kronoberg sysselsätter

**67 474
personer**

... som motsvarar

**19,3 miljarder
kronor i
skatteintäkter**

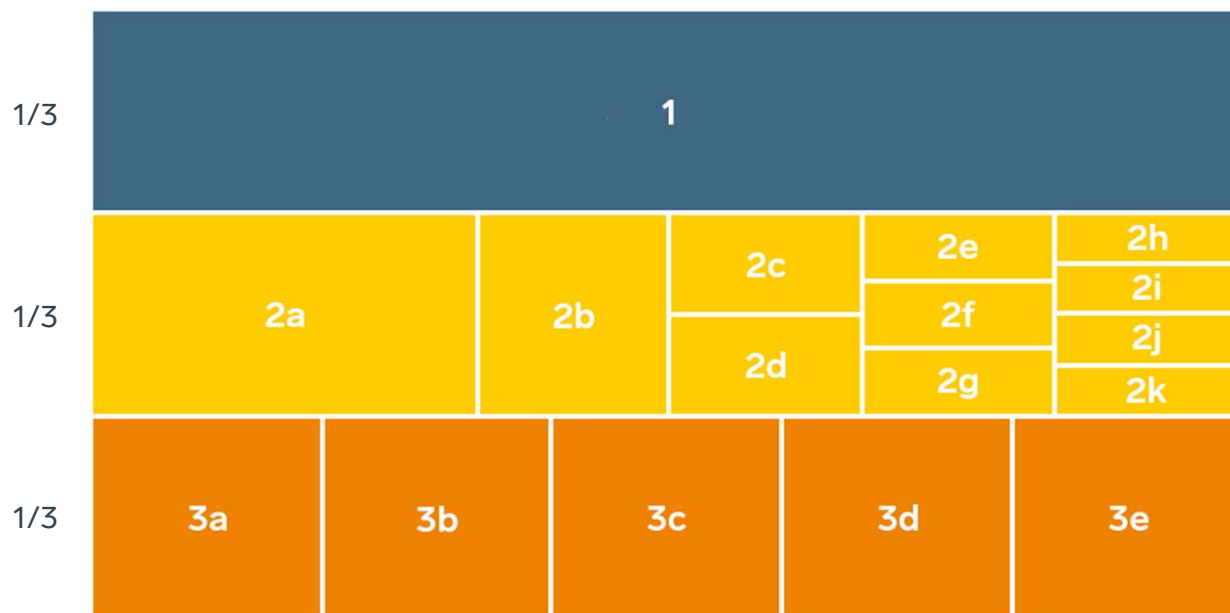
Vad definierar ett bra lokalt företagsklimat?

- Finns det personal med rätt kompetens att få tag på? Är kommunen lösningsorienterade?
- Hur hög är kommunalskatten?
- Har politikerna förståelse för min verksamhet och mina behov som företagare?
- Får man bra välfärd för de kommunala skattepengarna? **Går det föra en dialog med tjänstemän och politiker?**
- Är det enkelt att få tag på någon hos kommunen?
- Finns det någonstans att bo? Finns det någonstans att bo?
- Engagerar sig företagen i den lokala utvecklingen? Kan jag locka hit personal?
- Har kommunen enkla e-tjänster? Hur fungerar kommunens upphandling?
- Känner jag mig uppskattad som företagare i kommunen?** Bedriver kommunen verksamhet som konkurrerar med mitt företag? Påverkar brottsligheten möjligheten att driva företag?
- Är det tryggt för mina anställda? Hur lång tid tar det att få ett tillstånd? **Finns det fiber?** Hur är mobiltäckningen? Vad tycker andra företagare om det lokala företagsklimatet?
- Är kommunen intresserad av att göra affärer med mig? Vad tar kommunen ut för avgifter? Finns det lediga lokaler eller kontor?
- Hjälper kommunens tillsynspersoner mig att göra rätt?** Hur funkar kollektivtrafiken för mina anställda? Hur är den lokala infrastrukturen?
- Finns det mark redo att bygga på?** Får jag bra service i kontakt med kommunen?
- Hur funkar kontakten med skolan för mig som företagare?
- Får jag information så att jag kan hålla mig uppdaterad om vad som händer i kommunen?

”Företagsklimat är summan av de institutioner, attityder, regler och kunskaper som möter företagaren i vardagen.”

Svenskt Näringslivs definition av företagsklimat

Rankingens olika delar



Enkät svar

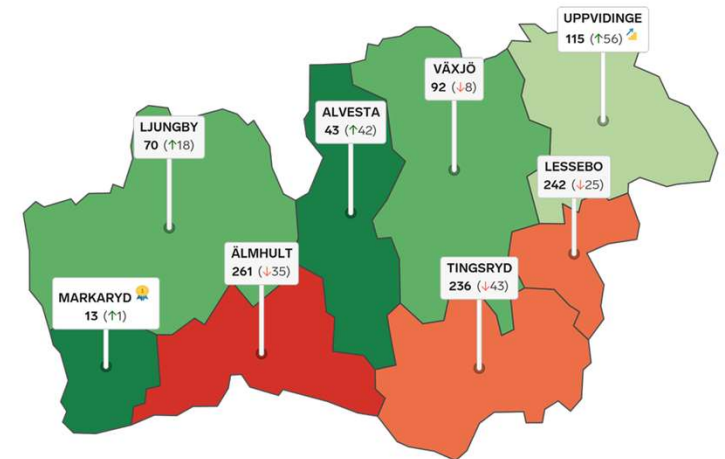
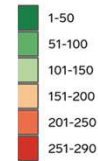
1. Sammanfattande omdöme (1/3)
- 2a. Kommunens service och bemötande (1/9)
- 2b. Tillgång till medarbetare med relevant kompetens (1/18)
- 2c. Kommunpolitikernas attityder (1/36)
- 2d. Tjänstemännens attityder (1/36)
- 2e. Kommunens upphandling (1/54)
- 2f. Konkurrens från kommunens verksamheter (1/54)
- 2g. Negativ påverkan av brottslighet/otrygghet (1/54)
- 2h. Vägnät, tåg- och flygförbindelser (1/72)
- 2i. Mobilnät och bredband (1/72)
- 2j. Kommunens information till företagen (1/72)
- 2k. Dialog med kommunens beslutsfattare (1/72)

Statistikfaktorer (från SCB och UC)

- 3a. Marknadsförsörjning 2020 (1/15)
- 3b. Kommunalskatt 2021 (1/15)
- 3c. Entreprenader 2019 (1/15)
- 3d. Jobb i kommunen 2019 (1/15)
- 3e. Företagsamhet 2020 (1/15)

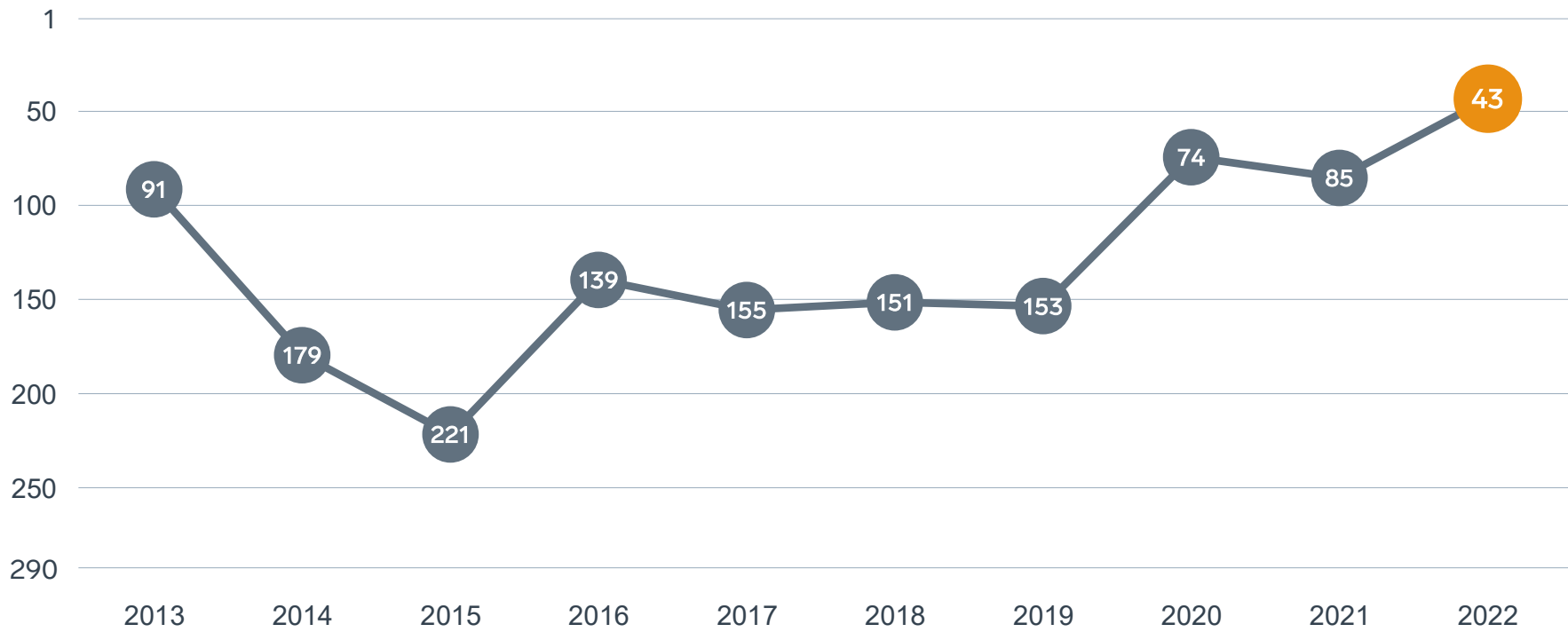
Alla kommuner i Kronoberg

Kommun	Ranking 2022	Förändring från 2021
Markaryd	13	↗ 1
Alvesta	43	↗ 42
Ljungby	70	↗ 18
Växjö	92	↘ 8
Uppvidinge	115	↗ 56
Tingsryd	236	↘ 43
Lessebo	242	↘ 25
Älmhult	261	↘ 35



- Bästa kommun:** Markaryd
- Årets klättrare:** Uppvidinge
- Största förbättring på fem år:** Alvesta

Rankingutveckling Alvesta kommun



Alla enkätfrågor

Alvesta kommun

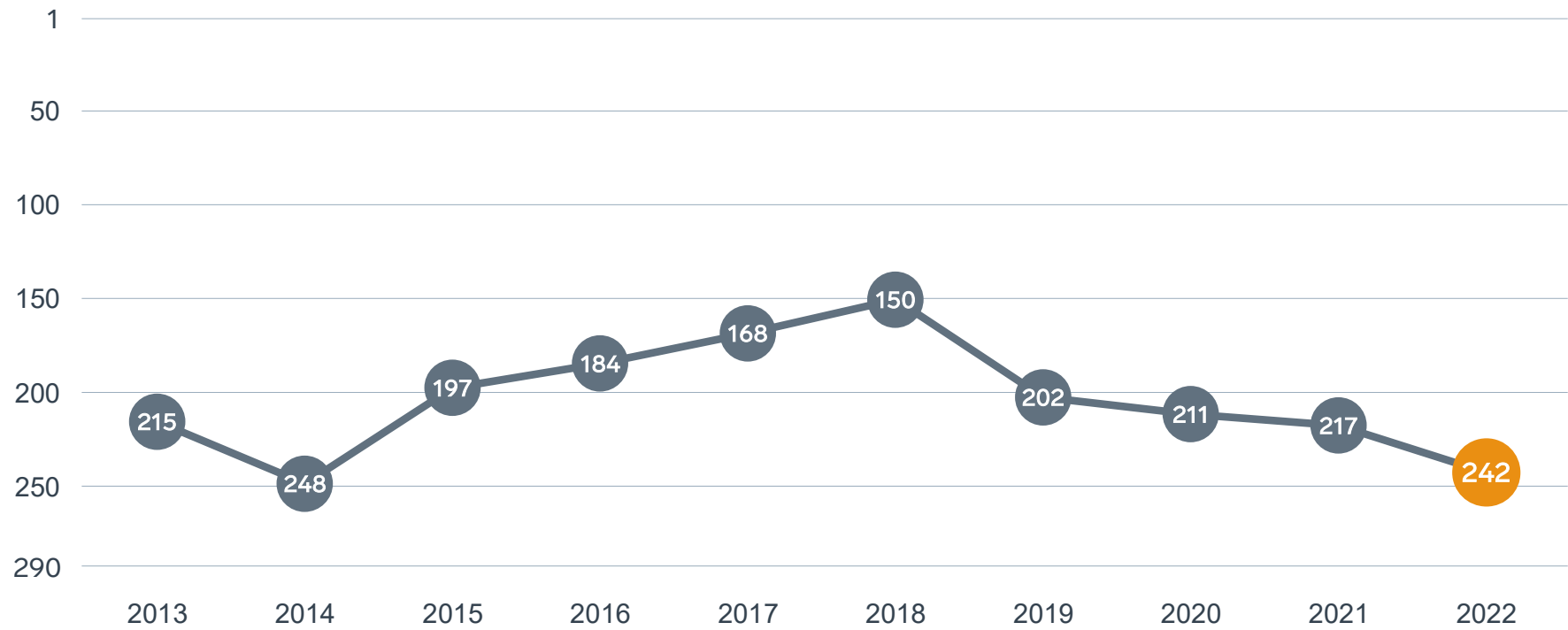
Enkätfråga	2013	2014	2015	2016	2017	2018	2019	2020	2021	2022	Förändring
Sammanfattande omdöme	93	192	224	144	167	134	109	79	68	46	↗ 22
Dialogen med kommunens beslutsfattare	-	-	-	-	-	-	-	46	91	28	↗ 63
Vägnät, tåg- och flygförbindelser	7	21	8	3	16	20	15	16	17	29	↘ 12
Tjänstemännens attityder	78	173	238	106	188	144	157	54	92	36	↗ 56
Information till företagen	-	-	-	-	-	-	-	47	60	38	↗ 22
Kommunpolitikens attityder	80	232	268	153	189	162	169	51	103	46	↗ 57
Kommunens service och bemötande	100	207	218	120	136	100	152	75	104	49	↗ 55
Upphandling	-	-	-	-	-	-	-	42	148	57	↗ 91
Konkurrens från kommunens verksamheter	69	174	179	135	105	68	127	86	67	57	↗ 10
Tillgång till medarbetare med relevant kompetens	99	117	180	95	158	250	251	169	228	86	↗ 142
Mobilnät och bredband	112	161	94	80	128	201	162	154	149	198	↘ 49
Påverkan av brottslighet/otrygghet	-	-	-	-	-	-	-	243	243	231	↗ 12

Alla statistikfaktorer

Alvesta kommun

Faktor	2013	2014	2015	2016	2017	2018	2019	2020	2021	2022	Förändring
Marknadsförsörjning	86	98	94	106	107	109	113	110	104	106	↘ 2
Företagsamhet	-	-	-	-	-	-	-	119	122	127	↘ 5
Kommunalskatt	131	166	152	133	129	178	167	147	145	144	↗ 1
Entreprenader	154	154	168	162	186	229	218	192	191	156	↗ 35
Jobb i kommunen	-	-	-	-	-	-	-	158	150	157	↘ 7

Rankingutveckling Lessebo kommun



Alla enkätfrågor

Lessebo kommun

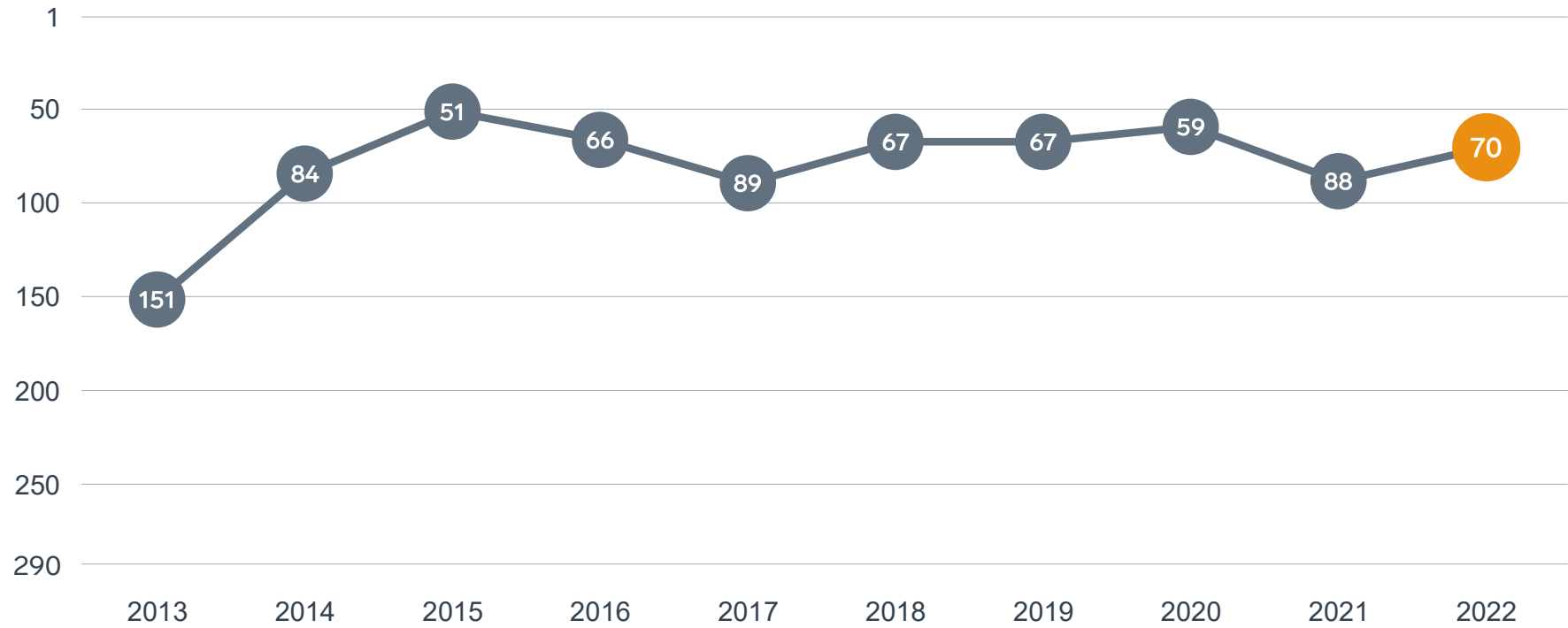
Enkätfråga	2013	2014	2015	2016	2017	2018	2019	2020	2021	2022	Förändring
Sammanfattande omdöme	233	232	137	167	137	96	160	181	180	194	↘ 14
Vägnät, tåg- och flygförbindelser	61	46	53	83	45	72	62	72	118	70	↗ 48
Upphandling	-	-	-	-	-	-	-	118	131	106	↗ 25
Mobilnät och bredband	164	63	121	104	78	116	121	101	61	151	↘ 90
Konkurrens från kommunens verksamheter	77	137	60	64	82	43	88	119	200	175	↗ 25
Tjänstemännens attityder	198	213	138	112	114	152	136	160	202	180	↗ 22
Dialogen med kommunens beslutsfattare	-	-	-	-	-	-	-	160	130	210	↘ 80
Påverkan av brottslighet/otrygghet	-	-	-	-	-	-	-	228	239	212	↗ 27
Kommunens service och bemötande	146	210	178	127	97	114	95	159	107	215	↘ 108
Kommunpolitikens attityder	228	213	167	112	139	149	103	166	177	225	↘ 48
Information till företagen	-	-	-	-	-	-	-	150	114	228	↘ 114
Tillgång till medarbetare med relevant kompetens	192	282	271	240	191	222	283	218	271	249	↗ 22

Alla statistikfaktorer

Lessebo kommun

Faktor	2013	2014	2015	2016	2017	2018	2019	2020	2021	2022	Förändring
Entreprenader	132	148	144	161	177	164	180	163	188	162	↗ 26
Kommunalskatt	168	213	202	182	181	227	218	197	195	191	↗ 4
Marknadsförsörjning	158	197	215	190	187	185	210	207	216	217	↘ 1
Jobb i kommunen	-	-	-	-	-	-	-	243	244	238	↗ 6
Företagsamhet	-	-	-	-	-	-	-	238	246	240	↗ 6

Rankingutveckling Ljungby kommun



Alla enkätfrågor

Ljungby kommun

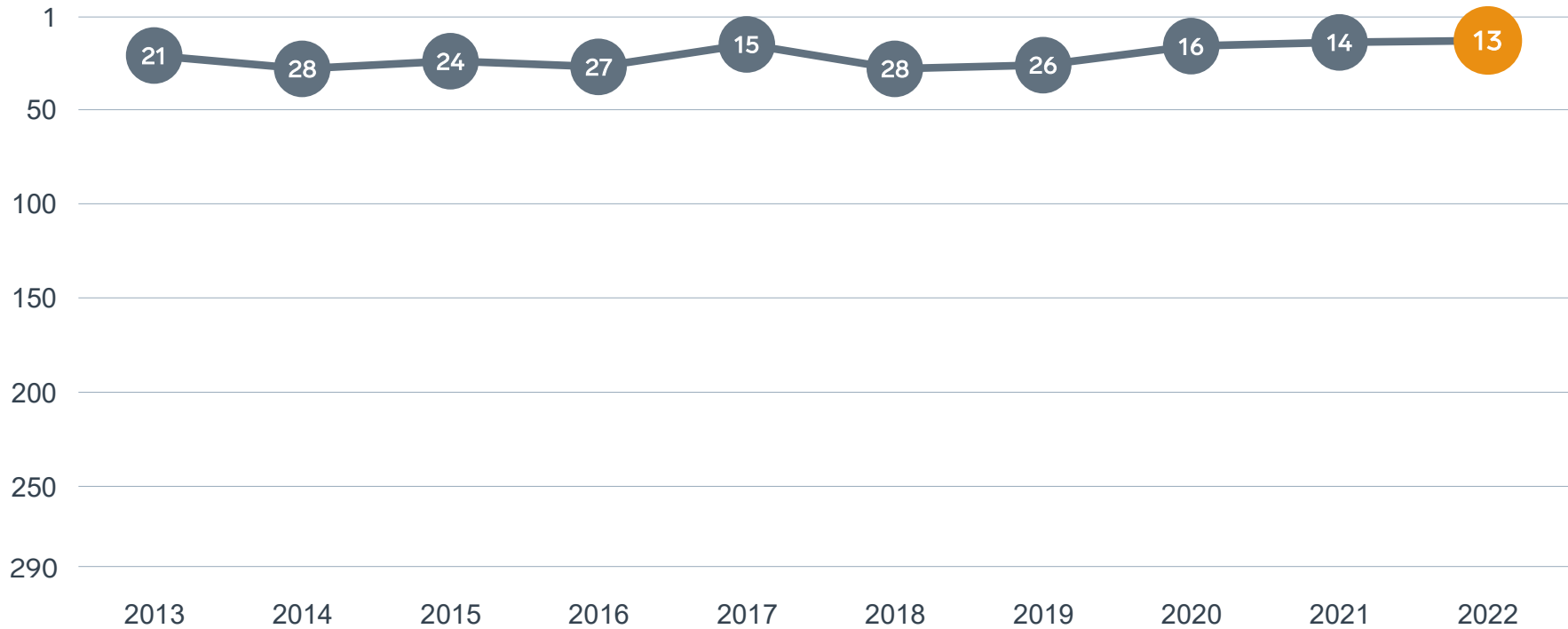
Enkätfråga	2013	2014	2015	2016	2017	2018	2019	2020	2021	2022	Förändring
Sammanfattande omdöme	161	74	38	42	56	52	33	69	82	69	↗ 13
Kommunpolitikernas attityder	173	69	32	41	51	44	29	46	61	57	↗ 4
Dialogen med kommunens beslutsfattare	-	-	-	-	-	-	-	61	53	58	↘ 5
Information till företagen	-	-	-	-	-	-	-	57	79	72	↗ 7
Tjänstemännens attityder	143	39	19	38	58	52	22	64	84	73	↗ 11
Kommunens service och bemötande	151	41	21	29	43	24	27	107	156	100	↗ 56
Upphandling	-	-	-	-	-	-	-	144	115	121	↘ 6
Mobilnät och bredband	193	167	57	100	107	150	38	100	118	129	↘ 11
Konkurrens från kommunens verksamheter	140	134	155	87	189	150	179	169	174	132	↗ 42
Tillgång till medarbetare med relevant kompetens	141	140	116	120	175	170	154	78	209	180	↗ 29
Vägnät, tåg- och flygförbindelser	232	203	188	197	223	195	169	181	182	201	↘ 19
Påverkan av brottslighet/otrygghet	-	-	-	-	-	-	-	231	238	251	↘ 13

Alla statistikfaktorer

Ljungby kommun

Faktor	2013	2014	2015	2016	2017	2018	2019	2020	2021	2022	Förändring
Jobb i kommunen	-	-	-	-	-	-	-	60	60	68	↘ 8
Kommunalskatt	97	128	111	99	94	134	128	112	109	109	— 0
Marknadsförsörjning	110	112	116	109	105	111	116	119	124	123	↗ 1
Företagsamhet	-	-	-	-	-	-	-	128	131	137	↘ 6
Entreprenader	175	158	167	180	205	162	186	166	143	144	↘ 1

Rankingutveckling Markaryds kommun



Alla enkätfrågor

Markaryds kommun

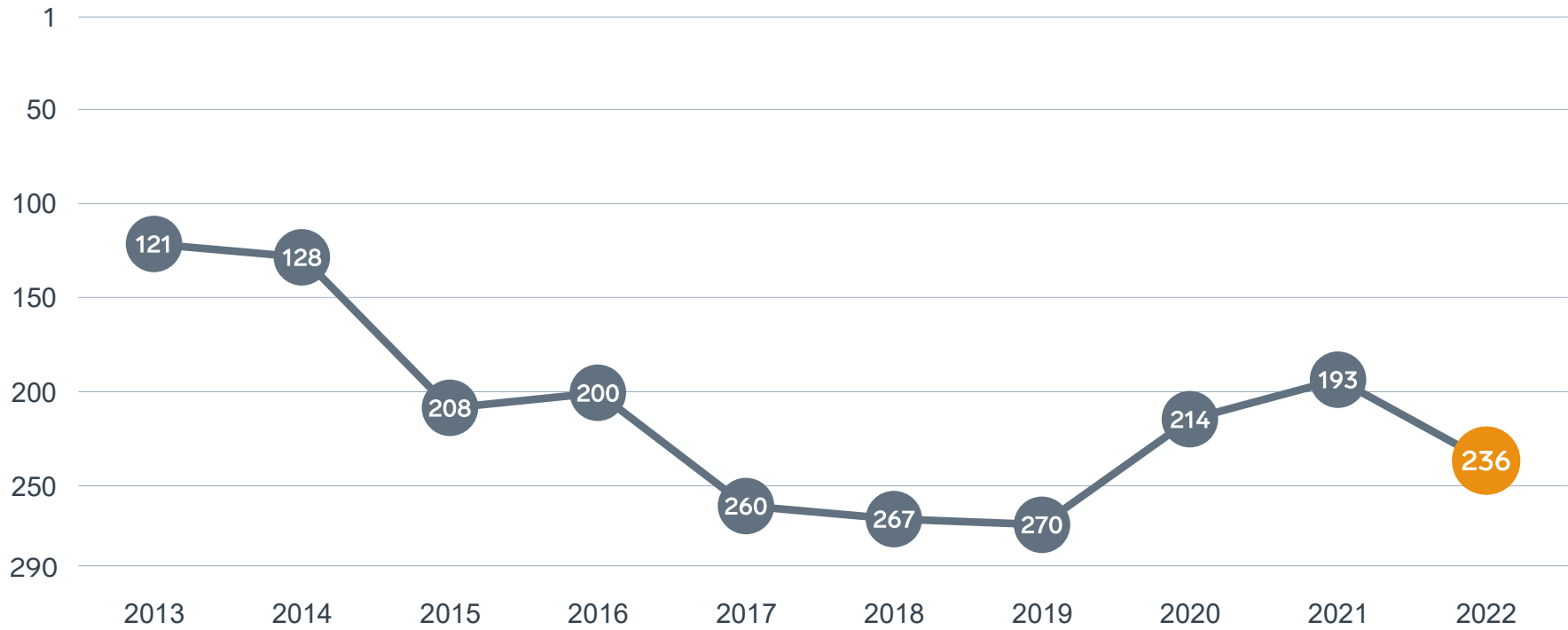
Enkätfråga	2013	2014	2015	2016	2017	2018	2019	2020	2021	2022	Förändring
Sammanfattande omdöme	8	3	1	1	1	2	4	6	6	3	↗ 3
Dialogen med kommunens beslutsfattare	-	-	-	-	-	-	-	5	3	5	↘ 2
Information till företagen	-	-	-	-	-	-	-	5	9	5	↗ 4
Konkurrens från kommunens verksamheter	8	19	8	1	1	3	3	11	5	5	↔ 0
Kommunpolitikernas attityder	11	2	1	1	4	4	3	5	3	6	↘ 3
Tjänstemännens attityder	27	15	2	3	7	9	18	8	17	9	↗ 8
Kommunens service och bemötande	11	9	1	2	6	6	7	15	25	14	↗ 11
Upphandling	-	-	-	-	-	-	-	8	15	21	↘ 6
Mobilnät och bredband	199	168	146	158	110	91	34	102	138	118	↗ 20
Tillgång till medarbetare med relevant kompetens	38	52	47	31	10	9	12	89	53	121	↘ 68
Vägnät, tåg- och flygförbindelser	221	121	35	76	97	124	105	122	146	150	↘ 4
Påverkan av brottslighet/otrygghet	-	-	-	-	-	-	-	262	224	252	↘ 28

Alla statistikfaktorer

Markaryds kommun

Faktor	2013	2014	2015	2016	2017	2018	2019	2020	2021	2022	Förändring
Jobb i kommunen	-	-	-	-	-	-	-	17	15	12	↗ 3
Marknadsförsörjning	73	79	72	73	68	68	73	80	86	76	↗ 10
Kommunalskatt	55	88	140	123	119	165	156	136	135	133	↗ 2
Företagsamhet	-	-	-	-	-	-	-	175	175	171	↗ 4
Entreprenader	195	197	234	239	257	270	265	258	243	235	↗ 8

Rankingutveckling Tingsryds kommun



Alla enkätfrågor

Tingsryds kommun

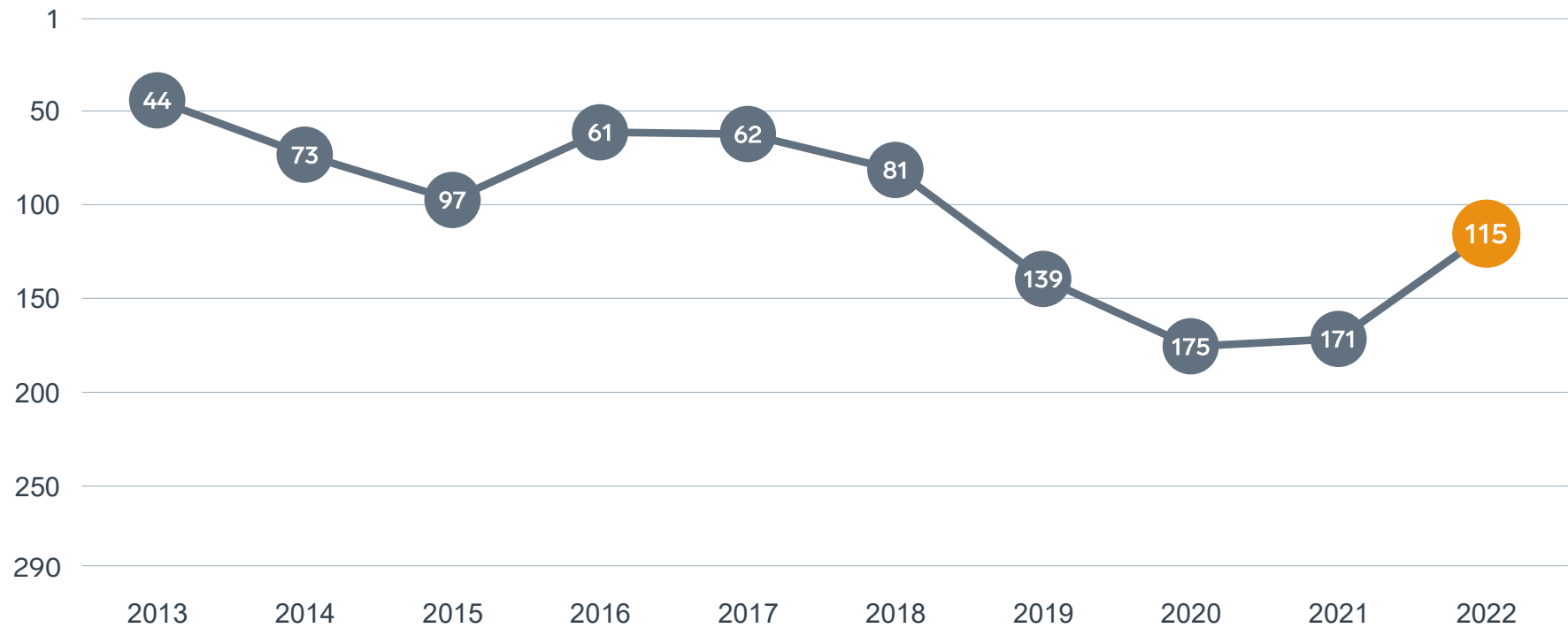
Enkätfråga	2013	2014	2015	2016	2017	2018	2019	2020	2021	2022	Förändring
Sammanfattande omdöme	122	115	202	203	263	278	278	206	188	256	↘ 68
Konkurrens från kommunens verksamheter	84	89	181	124	132	133	136	188	203	128	↗ 75
Mobilnät och bredband	258	239	184	223	219	205	223	188	154	157	↘ 3
Tillgång till medarbetare med relevant kompetens	157	202	219	243	267	275	274	215	238	180	↗ 58
Vägnät, tåg- och flygförbindelser	213	201	232	232	247	224	206	207	181	202	↘ 21
Kommunens service och bemötande	149	157	237	215	280	275	275	245	184	209	↘ 25
Information till företagen	-	-	-	-	-	-	-	231	178	213	↘ 35
Kommunpolitikernas attityder	101	120	204	159	241	264	259	187	205	215	↘ 10
Upphandling	-	-	-	-	-	-	-	209	260	228	↗ 32
Dialogen med kommunens beslutsfattare	-	-	-	-	-	-	-	224	181	230	↘ 49
Tjänstemännens attityder	90	98	218	228	282	279	280	225	184	232	↘ 48
Påverkan av brottslighet/otrygghet	-	-	-	-	-	-	-	188	162	259	↘ 97

Alla statistikfaktorer

Tingsryds kommun

Faktor	2013	2014	2015	2016	2017	2018	2019	2020	2021	2022	Förändring
Jobb i kommunen	-	-	-	-	-	-	-	63	59	50	↗ 9
Företagsamhet	-	-	-	-	-	-	-	64	62	54	↗ 8
Entreprenader	96	105	115	122	124	103	125	125	150	163	↘ 13
Marknadsförsörjning	165	175	173	174	167	170	177	177	182	175	↗ 7
Kommunalskatt	97	128	111	99	94	134	128	226	223	225	↘ 2

Rankingutveckling Uppvidinge kommun



Alla enkätfrågor

Uppvidinge kommun

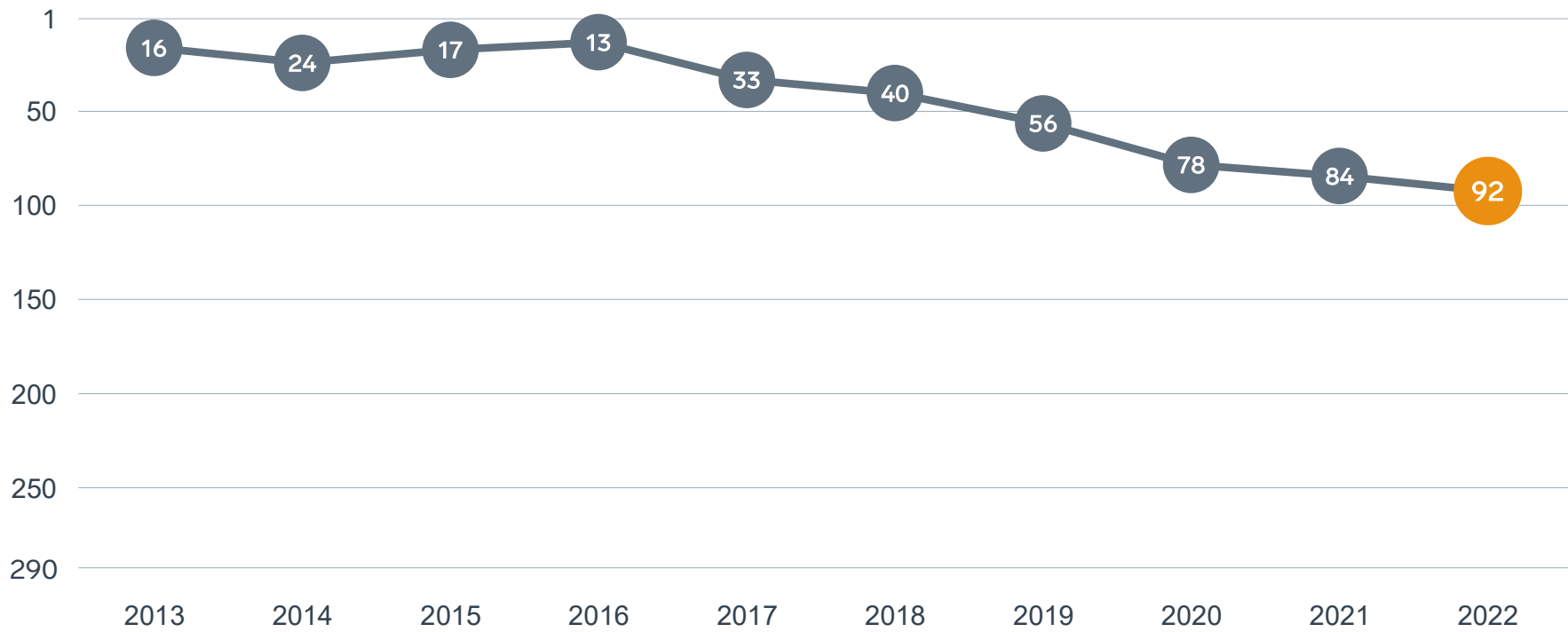
Enkätfråga	2013	2014	2015	2016	2017	2018	2019	2020	2021	2022	Förändring
Sammanfattande omdöme	42	56	89	33	29	47	94	165	177	124	↗ 53
Konkurrens från kommunens verksamheter	24	36	11	9	56	63	128	40	149	68	↗ 81
Påverkan av brottslighet/otrygghet	-	-	-	-	-	-	-	198	196	80	↗ 116
Tjänstemännens attityder	36	57	104	40	33	82	140	195	155	93	↗ 62
Dialogen med kommunens beslutsfattare	-	-	-	-	-	-	-	193	211	100	↗ 111
Kommunpolitikernas attityder	35	55	63	34	37	50	123	179	123	100	↗ 23
Information till företagen	-	-	-	-	-	-	-	250	234	132	↗ 102
Kommunens service och bemötande	74	125	194	68	67	74	148	246	205	164	↗ 41
Vägnät, tåg- och flygförbindelser	211	219	233	240	231	219	227	217	236	218	↗ 18
Upphandling	-	-	-	-	-	-	-	224	231	235	↘ 4
Mobilnät och bredband	208	258	265	239	253	251	241	258	266	263	↗ 3
Tillgång till medarbetare med relevant kompetens	139	175	154	158	255	270	250	242	215	266	↘ 51

Alla statistikfaktorer

Uppvidinge kommun

Faktor	2013	2014	2015	2016	2017	2018	2019	2020	2021	2022	Förändring
Jobb i kommunen	-	-	-	-	-	-	-	22	23	16	↗ 7
Marknadsförsörjning	56	55	55	57	53	53	54	56	57	54	↗ 3
Entreprenader	52	54	98	119	97	93	97	108	115	109	↗ 6
Företagsamhet	-	-	-	-	-	-	-	123	125	132	↘ 7
Kommunalskatt	143	187	179	162	160	203	187	226	223	208	↗ 15

Rankingutveckling Växjö kommun



Alla enkätfrågor

Växjö kommun

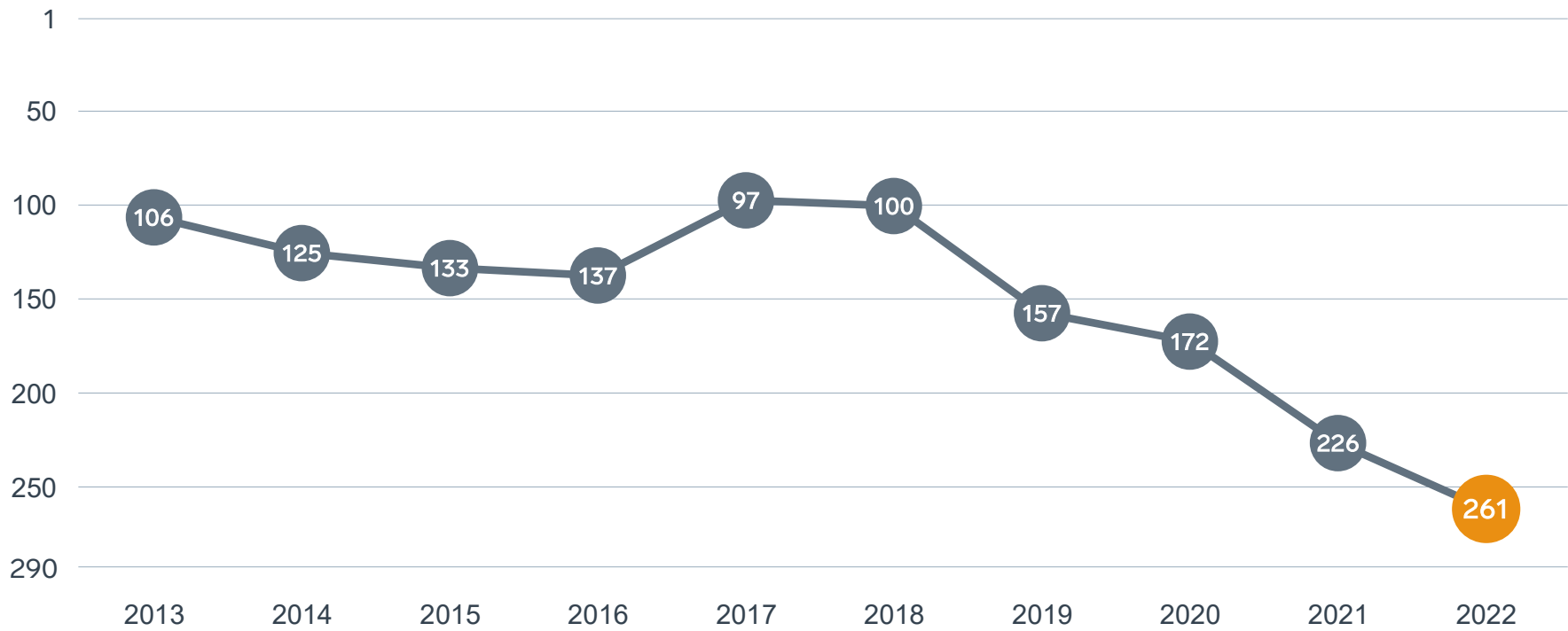
Enkätfråga	2013	2014	2015	2016	2017	2018	2019	2020	2021	2022	Förändring
Sammanfattande omdöme	34	32	30	16	52	50	71	93	111	117	↘ 6
Mobilnät och bredband	10	15	40	52	57	60	60	57	56	63	↘ 7
Vägnät, tåg- och flygförbindelser	71	93	77	112	112	122	98	94	123	101	↗ 22
Kommunpolitikernas attityder	17	35	27	15	33	38	51	127	129	109	↗ 20
Tillgång till medarbetare med relevant kompetens	47	57	22	62	65	87	71	77	72	113	↘ 41
Tjänstemännens attityder	18	38	33	15	51	56	69	137	158	134	↗ 24
Upphandling	-	-	-	-	-	-	-	100	111	140	↘ 29
Information till företagen	-	-	-	-	-	-	-	116	167	141	↗ 26
Kommunens service och bemötande	38	44	42	36	64	60	107	162	140	156	↘ 16
Dialogen med kommunens beslutsfattare	-	-	-	-	-	-	-	155	145	160	↘ 15
Konkurrens från kommunens verksamheter	70	149	91	78	128	141	177	229	158	174	↘ 16
Påverkan av brottslighet/otrygghet	-	-	-	-	-	-	-	205	219	228	↘ 9

Alla statistikfaktorer

Växjö kommun

Faktor	2013	2014	2015	2016	2017	2018	2019	2020	2021	2022	Förändring
Jobb i kommunen	-	-	-	-	-	-	-	31	30	33	↘ 3
Entreprenader	74	75	72	70	73	71	64	65	54	56	↘ 2
Kommunalskatt	46	60	51	54	54	68	64	58	58	58	↔ 0
Marknadsförsörjning	137	133	133	135	124	127	127	120	113	107	↗ 6
Företagsamhet	-	-	-	-	-	-	-	206	212	212	↔ 0

Rankingutveckling Älmhults kommun



Alla enkätfrågor

Älmhults kommun

Enkätfråga	2013	2014	2015	2016	2017	2018	2019	2020	2021	2022	Förändring
Sammanfattande omdöme	92	141	175	140	101	92	173	188	259	266	↘ 7
Vägnät, tåg- och flygförbindelser	104	78	47	100	54	84	108	75	82	100	↘ 18
Konkurrens från kommunens verksamheter	100	76	79	84	52	66	82	106	153	133	↗ 20
Påverkan av brottslighet/otrygghet	-	-	-	-	-	-	-	223	159	159	— 0
Mobilnät och bredband	212	188	167	159	45	86	58	138	144	207	↘ 63
Information till företagen	-	-	-	-	-	-	-	166	223	231	↘ 8
Tillgång till medarbetare med relevant kompetens	206	230	240	218	203	242	244	223	219	246	↘ 27
Tjänstemännens attityder	153	239	166	185	125	158	224	202	222	269	↘ 47
Kommunpolitikerns attityder	134	194	169	170	121	180	186	223	216	274	↘ 58
Dialogen med kommunens beslutsfattare	-	-	-	-	-	-	-	230	275	279	↘ 4
Kommunens service och bemötande	169	161	137	170	130	172	200	233	252	283	↘ 31
Upphandling	-	-	-	-	-	-	-	215	283	290	↘ 7

Alla statistikfaktorer

Älmhults kommun

Faktor	2013	2014	2015	2016	2017	2018	2019	2020	2021	2022	Förändring
Jobb i kommunen	-	-	-	-	-	-	-	3	3	3	— 0
Marknadsförsörjning	15	15	16	12	11	9	17	17	20	20	— 0
Företagsamhet	-	-	-	-	-	-	-	177	190	187	↗ 3
Kommunalskatt	79	118	102	91	85	122	114	98	94	200	↘ 106
Entreprenader	162	163	122	179	168	150	171	161	205	208	↘ 3

Fem punkter för ett bättre företagsklimat

1 Mål och ledarskap

- Tydligt mål för hela organisationen
- Konsekvent ledarskap från politik och/eller tjänstemannaledning
- Systematiskt arbetssätt från mål till verkstad
- Väck förståelse för företagens betydelse
- Nära dialog med företagen

2 Serviceinriktad myndighetsutövning

- Hjälp företagen att göra rätt
- Förenkla deras vardag
- Var lyhörd och lösningsorienterad
- Kom in tidigt i processen

3 Upphandling

- Förenkla administrationen
- Anpassa kravformulering till marknaden

4 Brott och otrygghet

- Inkludera näringslivet i det brottsförebyggande arbetet

5 Kompetensförsörjning

- Kartlägg behoven hos näringslivet
- Locka fler till yrkesutbildningar
- Utbyggt och snabbanpassat yrkesvux



SVENSKT NÄRINGSLIV

Svenskt Näringsliv Kalmar län & Kronobergs län

Regionchef: Ulrica Bennesved

ulrica.bennesved@svensktnaringsliv.se

Näringspolitisk rådgivare: Johnny Rönnfjord

johnny.ronnfjord@svensktnaringsliv.se



LÄS MER PÅ [FORETAGSKLIMAT.SE](https://foretagsklimat.se)

