

Företagsamheten 2018 Norrbottens län



- Svenskt Näringsliv presenterar varje år ny statistik över företagsamheten i Sverige.
- Syftet är att visa om antalet personer som har ett juridiskt och strategiskt ansvar för ett företag ökar eller minskar. Statistiken sätts i relation till populationen, för att ta hänsyn till befolkningsförändringar från år till år.
- Uppgifterna hämtas från UC AB i början av året och utgår från en totalundersökning av antalet företagsamma personer, snarare än antalet företag.
- En person räknas som företagsam om personen antingen:
 - har en F-skattsedel, eller
 - är delägare i ett aktivt handelsbolag, eller
 - är VD eller ordinarie styrelsemedlem i ett aktivt aktiebolag
- Individerna räknas bara en gång oavsett om personen ansvarar för ett eller flera företag
- Dessutom presenteras statistik över nyföretagsamma individer.
 - Nyföretagsamma personer är sådana som inte klassades som företagsamma förra året, men som gör det under innevarande år. På kommunnivå presenteras två olika mått av nyföretagsamheten. Dels de s.k. genuint nya, vilket är de som uppfyller ovanstående kriterium. Dels totalt nya, där även inflyttning av redan företagsamma personer ingår.
På nationell och länsnivå presenteras endast de s.k. genuint nya.

- **Nytt för i år:** I årets upplaga av företagsamheten har vi även specialstuderat tre variabler med koppling till företagsamheten på lokal och regional nivå: Den äldre företagsamheten, överlevnadsgraden hos de nyföretagsamma samt företagsamheten inom välfärdssektorn.
 - Den äldre företagsamheten avser personer som är äldre än 64 år. Data presenteras på såväl nationell, läns- som kommunnivå.
 - Överlevnadsgraden avser hur stor andel av de personer som registrerades som nyföretagsamma år 2012, och som fem år senare fortsatt är aktivt företagsamma. Även här presenteras data på nationell, läns- och kommunnivå.
 - Studien om välfärdssektorn har gått till på samma sätt som huvudundersökningen, med det tillägget att individerna ska kunna kopplas till en branschkod som tillhör den s.k. välfärdssektorn. Branschkoderna har utgått från Ekonomifaktas definition* av sektorn. Data presenteras endast på nationell och länsnivå.

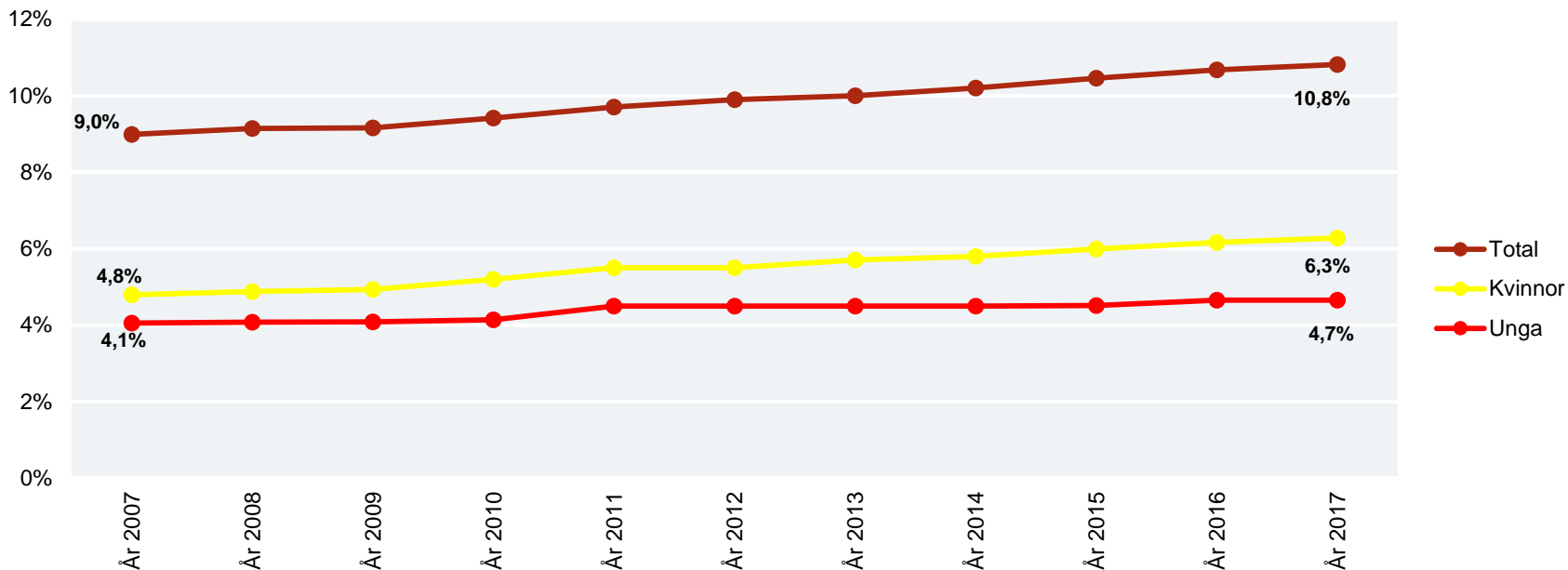
* <https://www.ekonomifakta.se/Fakta/Valfarden-i-privat-regi/sysselsatta-inom-valfardssektorn/Bransch-och-sektorsindelning>

1. Företagsamheten i Norrbotten

- Andelen företagsamma personer i Norrbotten växer och når en ny toppnotering på 10,8%.
- Även företagsamheten hos länets kvinnor når en ny toppnivå.
- Trots tillväxten är företagsamheten fortfarande en bit lägre än riksgenomsnittet.
- Jokkmokk har Norrbottens högsta företagsamhet.
- Företagsamheten har vuxit snabbast i Övertorneå kommun.

Företagsamheten upp överlag – Ny toppnotering även för kvinnorna

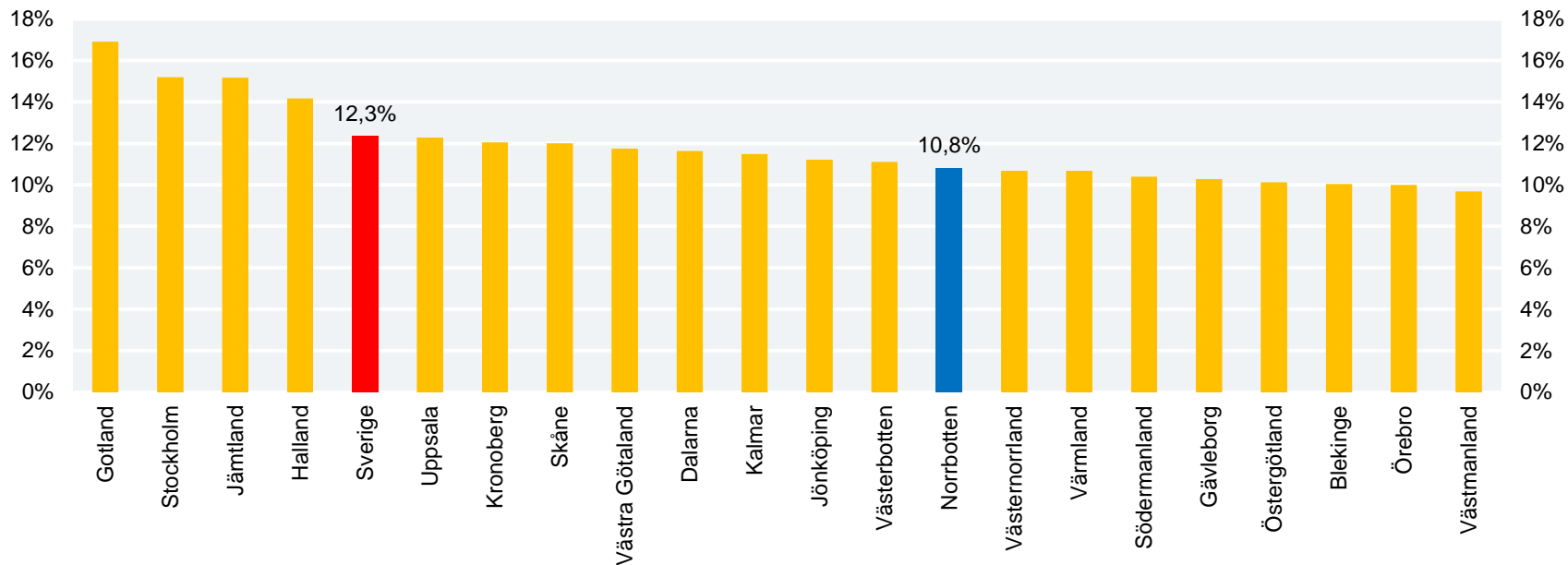
Utveckling av andelen företagsamma personer av befolkningen (16-74 år), 2007-2017



Med unga företagsamma avses åldersgruppen 16-34 år

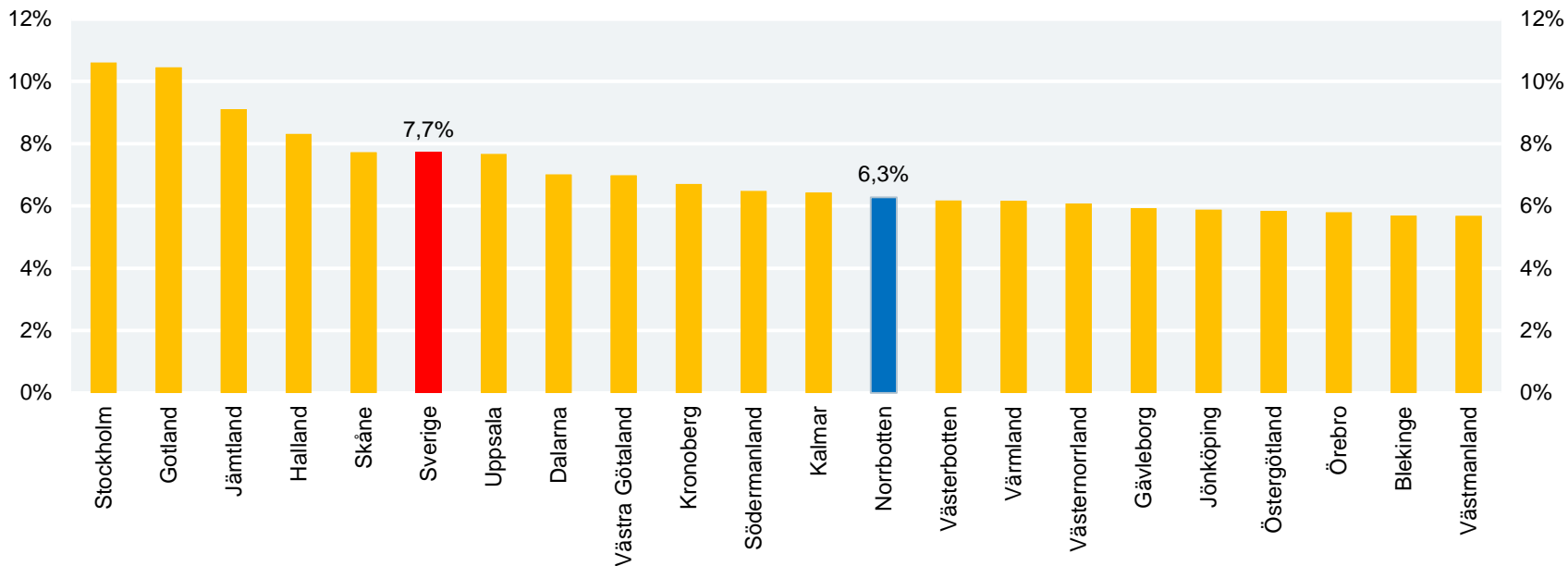
Men företagsamheten är fortsatt relativt låg

Andel företagsamma människor av befolkningen (16-74 år) per län, 2017



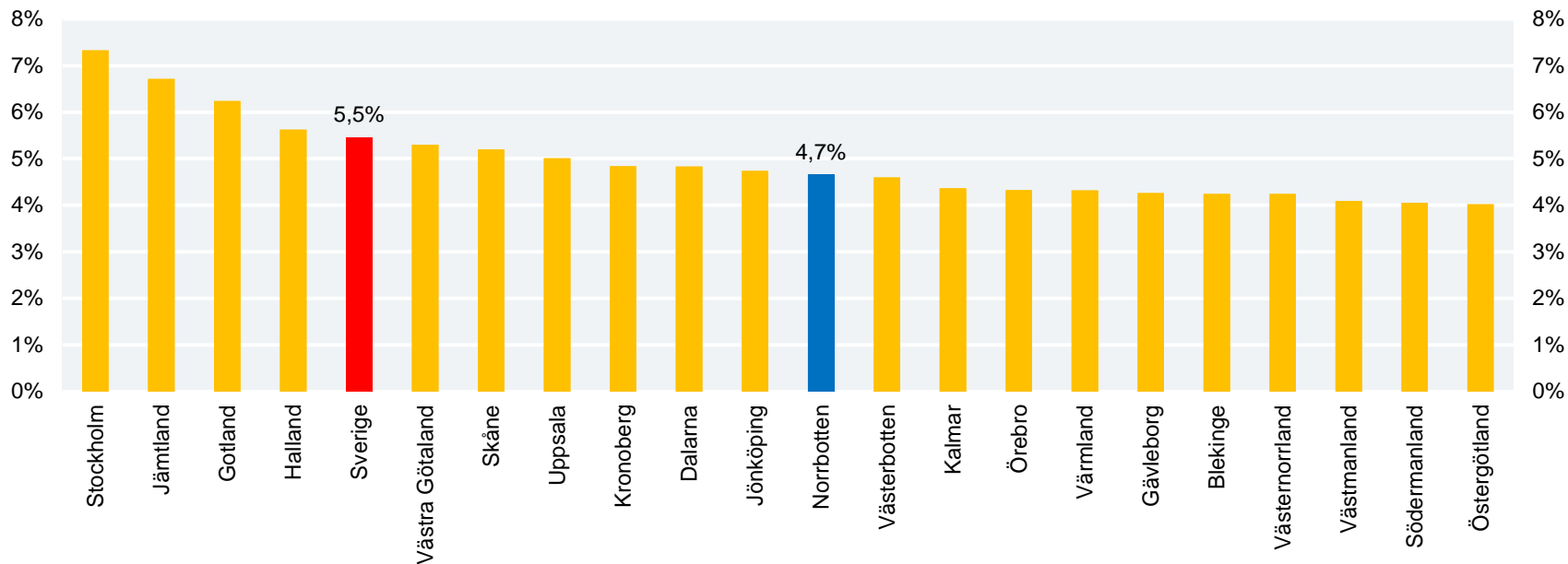
Drygt sex procent av Norrbottens kvinnor är företagsamma – En bit lägre än riksgenomsnittet

Kvinnors företagsamhet som andel av befolkningen (16-74 år) per län, 2017



Företagsamheten hos den yngre populationen ligger ungefär i mitten av Sveriges regioner

Yngres företagsamhet som andel av befolkningen (16-34 år) per län, 2017



Jokkmokk har Norrbottens högsta företagsamhet – Den växer snabbast i Överkalix

Företagsamhet i andel av befolkningen (16-74 år), 2017

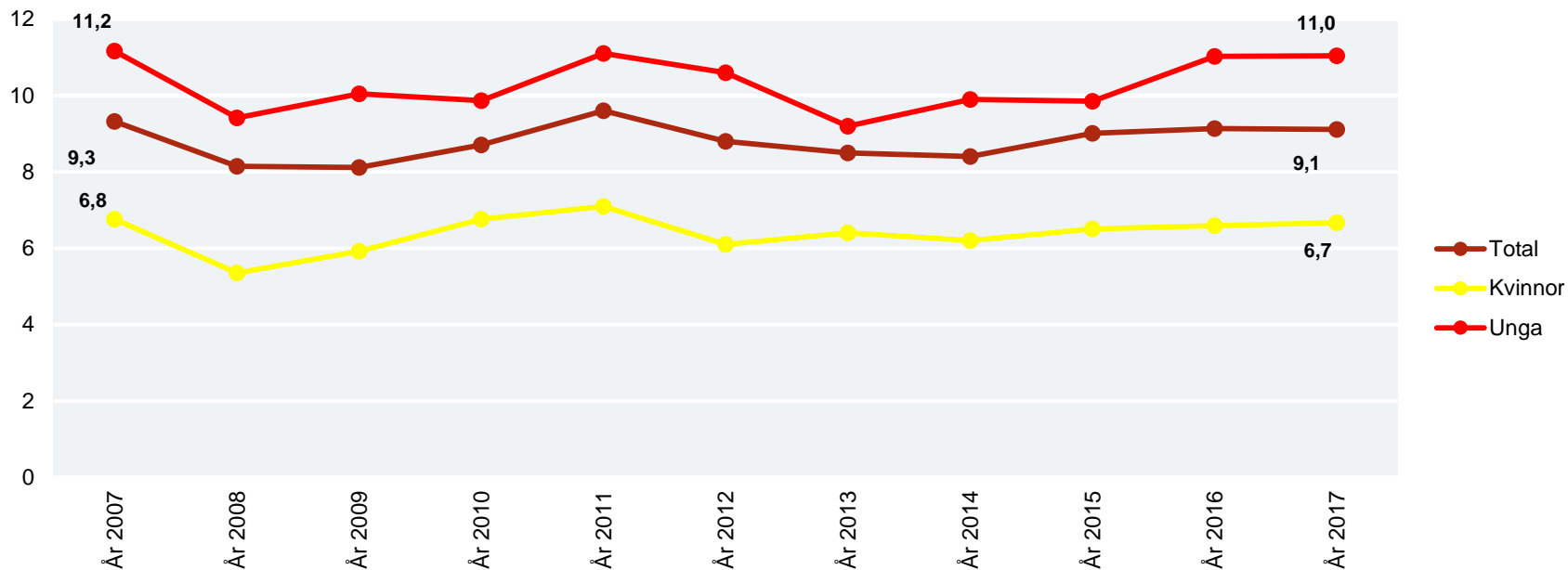
Kommun	Företagsamma (antal)	Företagsamma (procent)	Förändring från 2016 (procentenheter)	Företagsamma kvinnor (procent)	Företagsamma unga (procent)
Jokkmokk	717	19,2%	0,4	13,6%	9,9%
Arjeplog	361	17,8%	0,2	11,8%	7,8%
Pajala	637	15,4%	0,6	8,1%	6,1%
Övertorneå	477	14,6%	0,3	7,8%	5,6%
Överkalix	325	13,6%	0,7	7,6%	6,7%
Arvidsjaur	526	11,6%	0,4	6,2%	5,5%
Kalix	1 334	11,5%	0,1	6,0%	4,1%
Älvsbyn	625	10,7%	-0,1	5,7%	5,3%
Kiruna	1 792	10,6%	0,2	6,2%	5,6%
Luleå	5 923	10,3%	0,1	6,3%	4,1%
Gällivare	1 327	10,3%	0,4	5,8%	5,6%
Piteå	3 145	10,2%	0,0	5,8%	4,6%
Haparanda	676	9,6%	0,3	5,3%	3,3%
Boden	1 942	9,4%	0,0	5,5%	3,6%

2. Nyföretagsamheten i Norrbotten

- Norrbotten är ett av få län där nyföretagsamheten matchar fjolårets nivå.
- Nyföretagsamheten hos länets kvinnor steg för tredje mätningen i följd.
- Sammantaget befinner sig Norrbottens nyföretagsamhet i mitten av Sveriges län.
- Den starkaste nyföretagsamheten hittas i Jokkmokks kommun.
- Nyföretagsamheten har däremot vuxit mest i Gällivare.
- Boden uppvisar länets svagaste nyföretagsamhet.

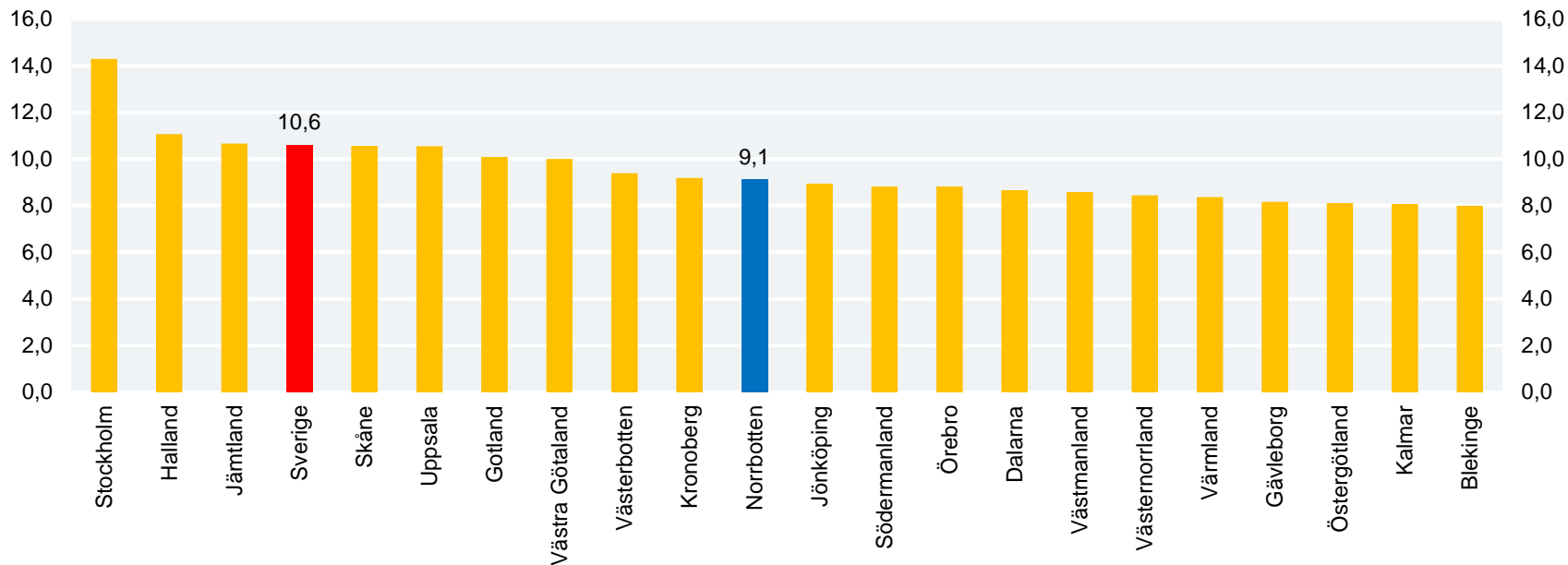
Nyföretagsamheten matchar fjolårets siffror

Utveckling av antalet nyföretagsamma personer per 1 000 invånare (16-74 år), 2007-2017



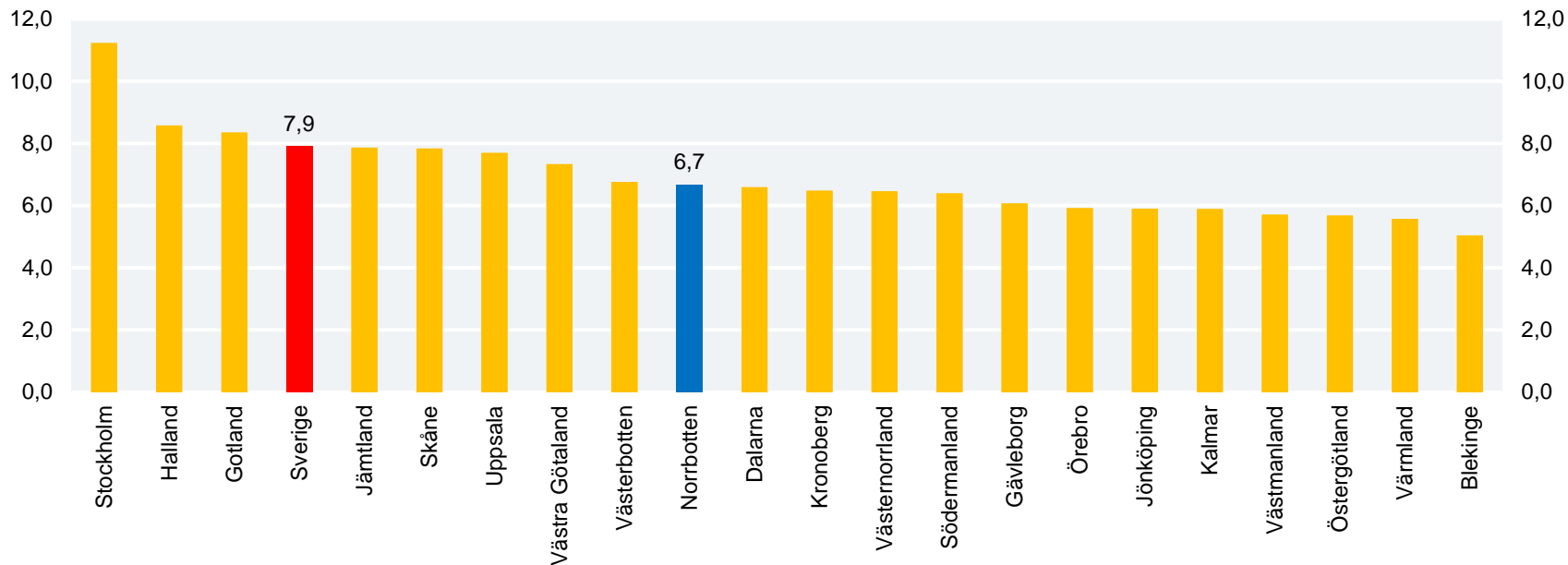
Nyföretagsamheten i Norrbotten befinner sig i mitten av Sveriges län

Antal nyföretagsamma personer per 1 000 invånare (16-74 år), 2017



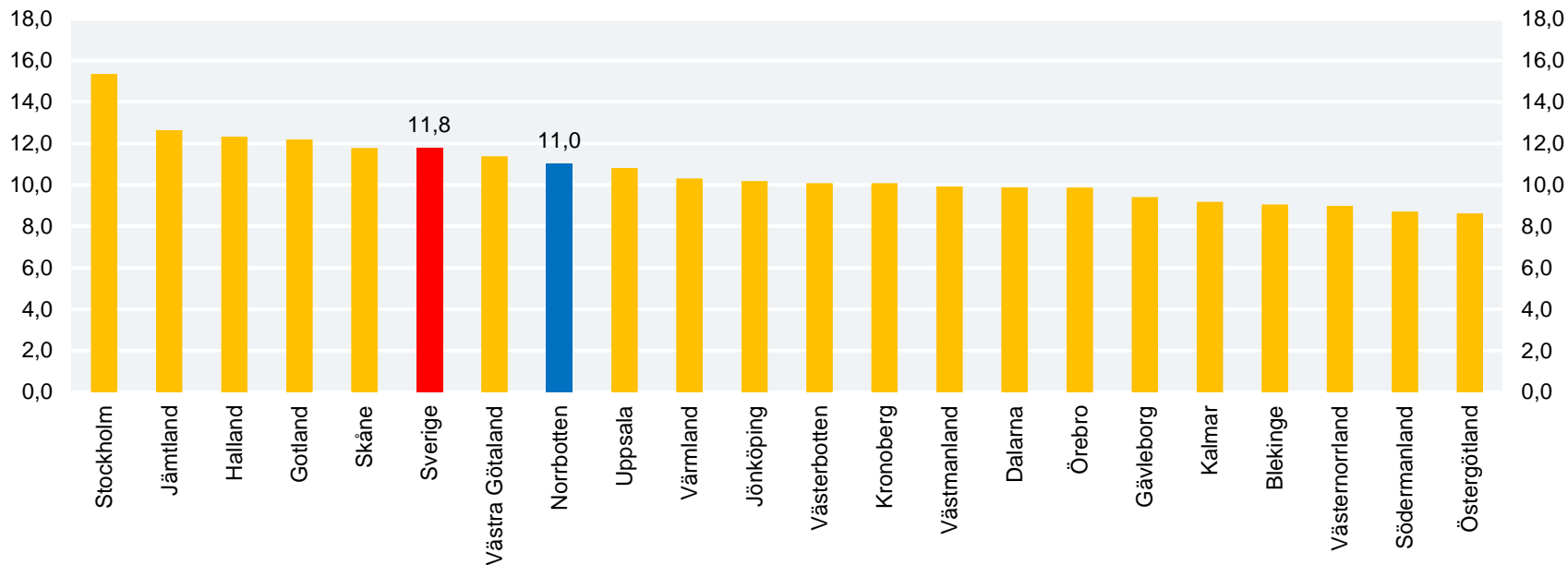
Vilket även gäller nyföretagsamheten hos Norrbottens kvinnor

Kvinnors nyföretagsamhet per 1 000 invånare (16-74 år), 2017



Men nyföretagsamheten hos de unga är relativt sett starkare

De yngres nyföretagsamhet per 1 000 invånare (16-34 år), 2017



Nyföretagsamheten är högst i Jokkmokk – Den har ökat snabbast i Gällivare

Antal nyföretagsamma människor per 1 000 invånare (16-74 år), 2017

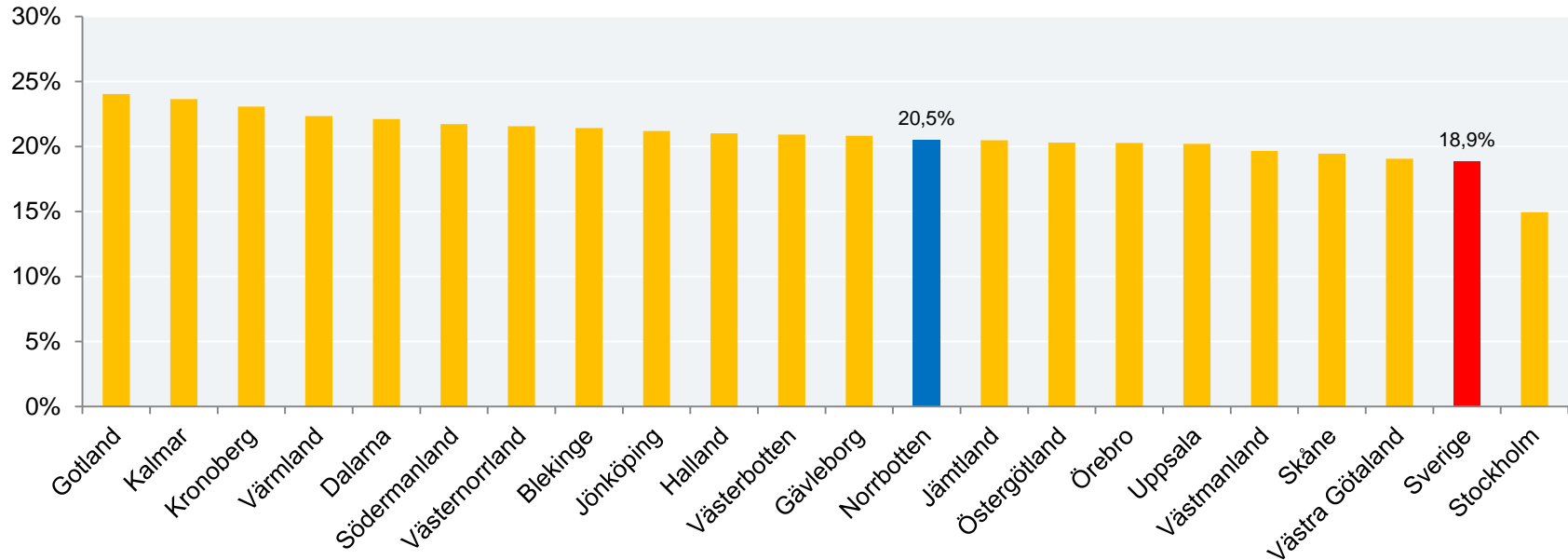
Kommun	Genuint nya (antal)	Genuint nya (per 1000 inv)	Totalt nya (inkl inflyttning) (antal)	Totalt nya (inkl inflyttning) (per 1000 inv)	Förändring från 2016 (per 1000 inv)	Totalt nya kvinnor (per 1000 inv)	Totalt nya unga (per 1000 inv)
Jokkmokk	40	10,7	53	14,2	-5,0	10,3	15,8
Överkalix	29	12,1	34	14,2	1,8	10,0	26,5
Övertorneå	37	11,3	41	12,6	0,2	6,2	14,2
Kiruna	188	11,2	210	12,5	0,9	8,4	14,9
Arjeplog	21	10,3	25	12,3	-3,5	12,9	10,8
Pajala	36	8,7	48	11,6	1,8	8,1	13,6
Luleå	557	9,7	663	11,5	0,4	9,0	13,4
Piteå	277	9,0	339	11,0	0,1	8,3	14,4
Arvidsjaur	43	9,5	50	11,0	-0,8	6,4	18,8
Kalix	87	7,5	117	10,0	0,7	6,5	13,3
Gällivare	109	8,4	129	10,0	2,0	8,4	11,8
Haparanda	59	8,4	70	9,9	0,9	6,0	8,8
Älvsbyn	45	7,7	57	9,7	1,2	6,5	12,9
Boden	140	6,8	170	8,3	-1,9	6,2	9,1

3. De äldre företagsamma i Norrbotten

- 20,5 procent av Norrbottens företagsamma personer är äldre än 64 år.
- Pajala kommun har den högsta andelen äldre företagsamma individer (30,3 procent).
- Kiruna uppvisar den lägsta andelen (15,8 procent).

Mer än var femte företagsam person är äldre än 64 år

Andel äldre än 64 år av den totala företagsamheten. År 2017.



Pajala har högst andel äldre företagsamma

Andel äldre än 64 år av den totala företagsamheten. År 2017.

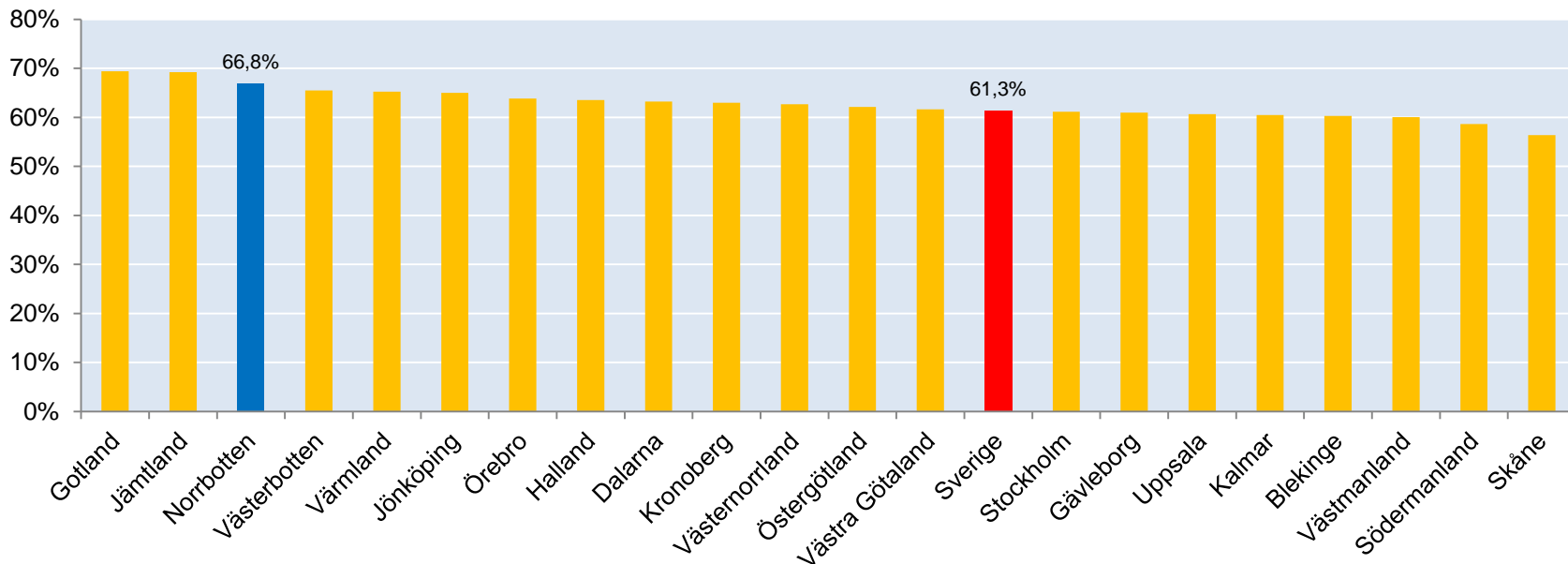
Kommun	Företagsamma	Varav äldre än 64 år	Andel äldre företagsamma
	(antal)	(antal)	(procent)
Pajala	637	193	30,3%
Överkalix	325	96	29,5%
Övertorneå	477	131	27,5%
Kalix	1 334	322	24,1%
Haparanda	676	157	23,2%
Arjeplog	361	82	22,7%
Boden	1 942	434	22,3%
Jokkmokk	717	159	22,2%
Gällivare	1 327	292	22,0%
Arvidsjaur	526	111	21,1%
Älvsbyn	625	123	19,7%
Piteå	3 145	585	18,6%
Luleå	5 923	1 091	18,4%
Kiruna	1 792	284	15,8%

4. Överlevnadsgrad i Norrbotten

- Av de nyföretagsamma personer som registrerades i Norrbotten för fem år sedan är drygt två tredjedelar fortsatt aktiva.
- Överlevnadsgraden i Norrbotten är den tredje högsta i hela riket.
- Högst överlevnadsgrad hittas i Övertorneå (78,1 procent).
- Endast knappt 57 procent av de nyföretagsamma år 2012 i Haparanda kommun är fortsatt aktiva, vilket är lägst i länet.

Drygt två tredjedelar av de nyföretagsamma är fortsatt aktiva fem år senare – Tredje högsta andelen i riket

Andel fortsatt aktiva av de nyföretagsamma år 2012. År 2017



Övertorneå har Norrbottens högsta överlevnadsgrad – Haparanda har den lägsta

Andel fortsatt aktiva av de nyföretagsamma år 2012. År 2017

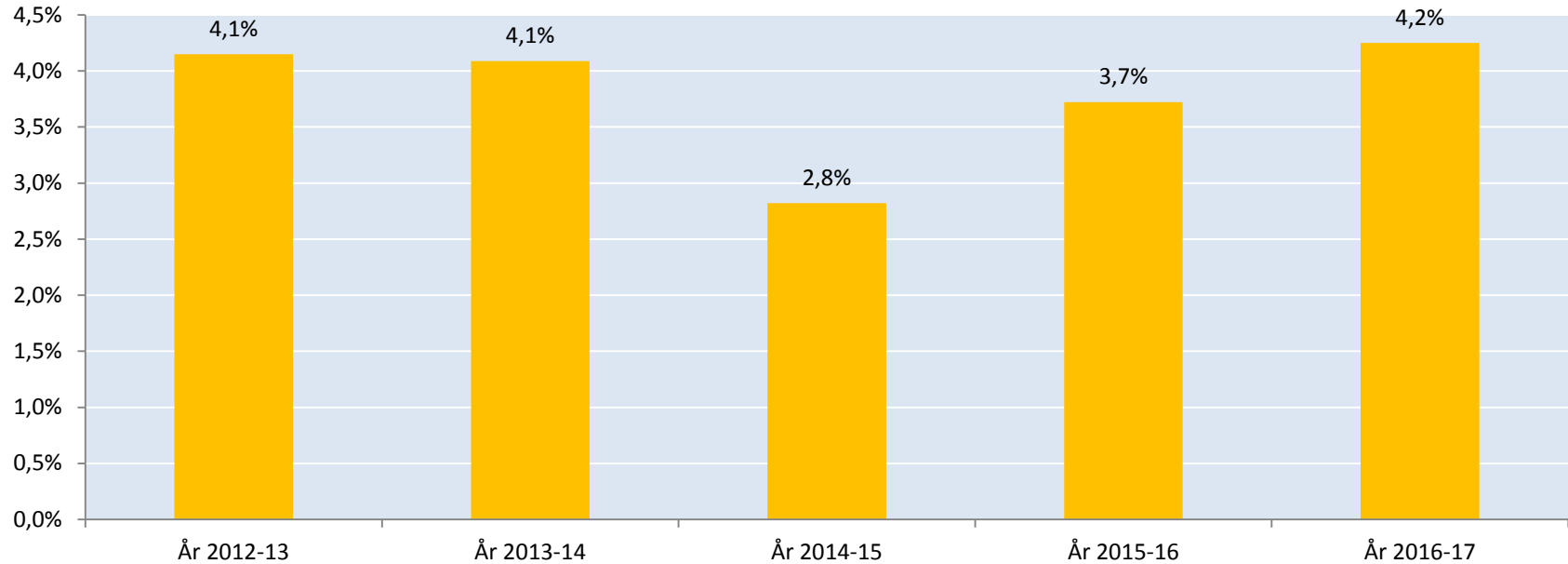
Kommun	Nyföretagsamma år 2012	Varav fortsatt aktiva år 2017	Överlevnadsgrad
	(antal)	(antal)	(procent)
Övertorneå	32	25	78,1%
Älvsbyn	51	38	74,5%
Överkalix	31	23	74,2%
Kiruna	144	105	72,9%
Piteå	256	182	71,1%
Arjeplog	23	16	69,6%
Boden	170	114	67,1%
Arvidsjaur	54	35	64,8%
Luleå	534	345	64,6%
Kalix	87	56	64,4%
Gällivare	103	65	63,1%
Jokkmokk	43	27	62,8%
Pajala	57	34	59,6%
Haparanda	53	30	56,6%

5. Velfärdssektorn i Norrbotten

- Antalet företagsamma inom velfärdssektorn i Norrbotten har vuxit med i genomsnitt 3,8 procent per år under en femårsperiod.
- Under det senaste året tilltog tillväxten en del. Norrbotten är ett av få län som redovisar ökad tillväxt i sektorn.
- Nyföretagsamheten inom velfärdssektorn sjönk dock en del under senaste året.
- Kvinnor står för mer än hälften av företagsamheten inom velfärdssektorn, jämfört med endast 28 procent i den totala ekonomin.
- Mer än tio procent av Norrbottens samtliga företagsamma kvinnor återfinns inom velfärdssektorn.

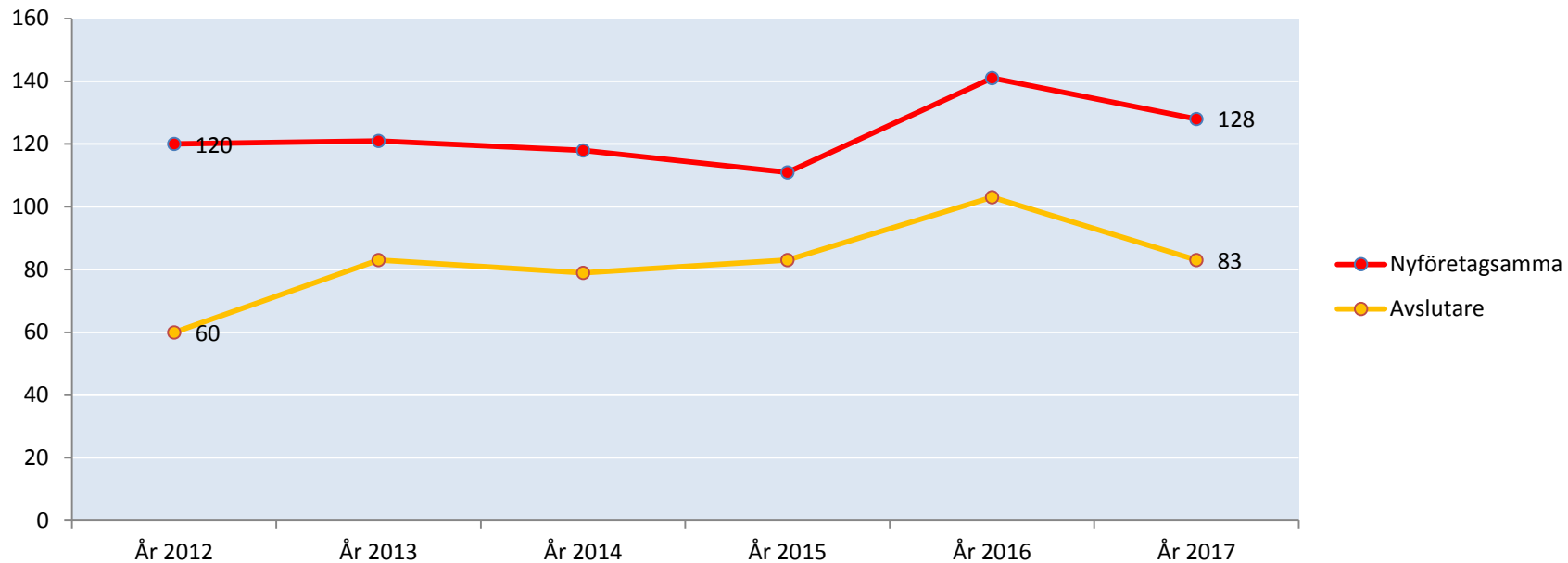
Fortsatt hög tillväxt inom välfärdssektorn

Årlig tillväxt av antal företagsamma personer inom välfärdssektorn. År 2012-2017



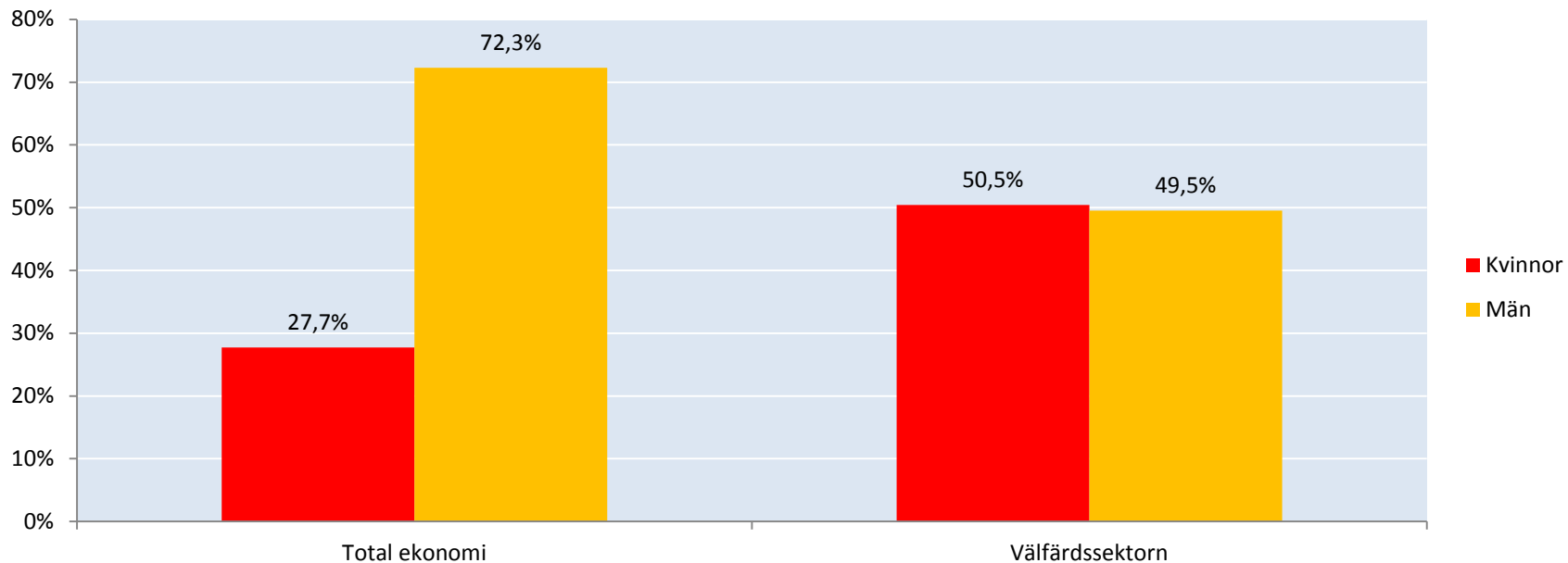
Tillbakagång av nyföretagsamheten

Antal nyföretagsamma/avslutare inom välfärdssektorn. År 2012-2017



Kvinnor står för mer än hälften av de företagsamma personerna inom välfärdssektorn

Andel företagsamma inom total ekonomi och välfärdssektor, uppdelat på kön. År 2017



Välfärdssektorn är betydligt viktigare för de företagsamma kvinnorna - Fler än en av länets tio företagsamma kvinnor hittas här

Välfärdssektorns andel av den totala företagsamheten, uppdelat på kön. År 2017

