

Företagsamheten 2018 Östergötlands län



Om undersökningen

- Svenskt Näringsliv presenterar varje år ny statistik över företagsamheten i Sverige.
- Syftet är att visa om antalet personer som har ett juridiskt och strategiskt ansvar för ett företag ökar eller minskar. Statistiken sätts i relation till populationen, för att ta hänsyn till befolkningsförändringar från år till år.
- Uppgifterna hämtas från UC AB i början av året och utgår från en totalundersökning av antalet företagsamma personer, snarare än antalet företag.
- En person räknas som företagsam om personen antingen:
 - har en F-skattsedel, eller
 - är delägare i ett aktivt handelsbolag, eller
 - är VD eller ordinarie styrelsemedlem i ett aktivt aktiebolag
- Individerna räknas bara en gång oavsett om personen ansvarar för ett eller flera företag
- Dessutom presenteras statistik över nyföretagsamma individer.
 - Nyföretagsamma personer är sådana som inte klassades som företagsamma förra året, men som gör det under innevarande år. På kommunnivå presenteras två olika mått av nyföretagsamheten. Dels de s.k. genuint nya, vilket är de som uppfyller ovanstående kriterium. Dels totalt nya, där även inflyttning av redan företagsamma personer ingår.
På nationell och länsnivå presenteras endast de s.k. genuint nya.

- **Nytt för i år:** I årets upplaga av företagsamheten har vi även specialstuderat tre variabler med koppling till företagsamheten på lokal och regional nivå: Den äldre företagsamheten, överlevnadsgraden hos de nyföretagsamma samt företagsamheten inom välfärdssektorn.
 - Den äldre företagsamheten avser personer som är äldre än 64 år. Data presenteras på såväl nationell, läns- som kommunnivå.
 - Överlevnadsgraden avser hur stor andel av de personer som registrerades som nyföretagsamma år 2012, och som fem år senare fortsatt är aktivt företagsamma. Även här presenteras data på nationell, läns- och kommunnivå.
 - Studien om välfärdssektorn har gått till på samma sätt som huvudundersökningen, med det tillägget att individerna ska kunna kopplas till en branschkod som tillhör den s.k. välfärdssektorn. Branschkoderna har utgått från Ekonomifaktas definition* av sektorn. Data presenteras endast på nationell och länsnivå.

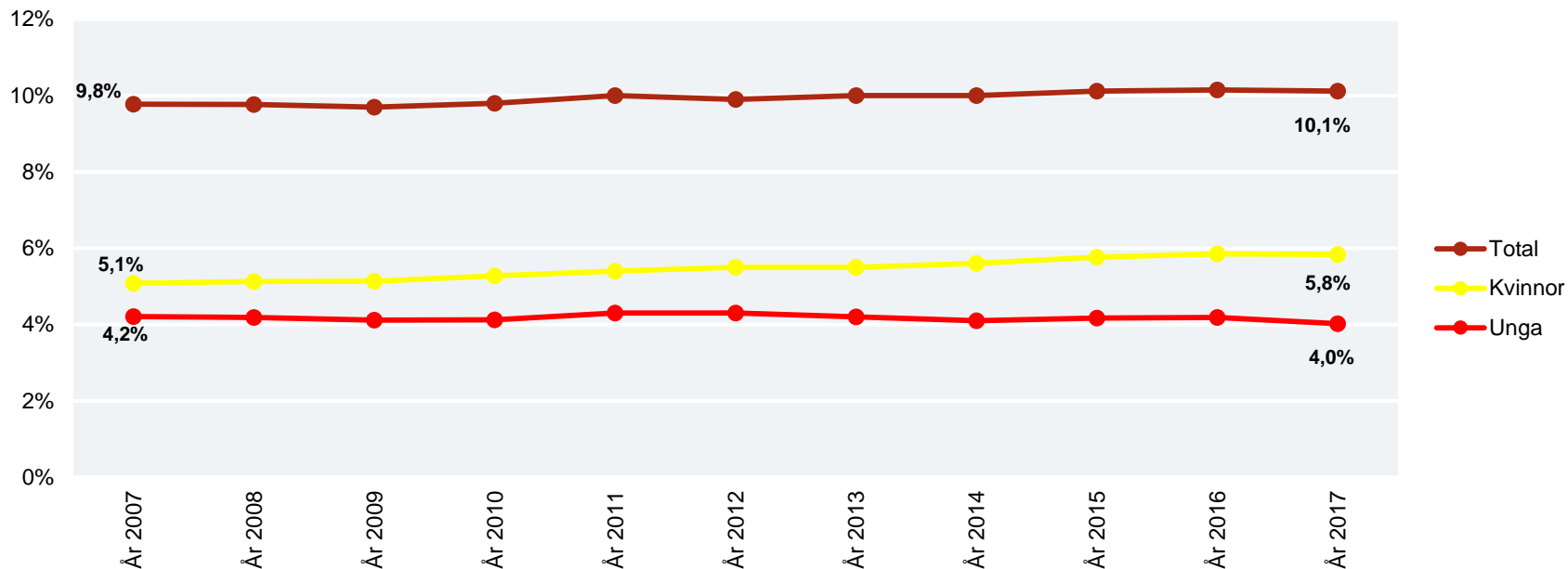
* <https://www.ekonomifakta.se/Fakta/Valfarden-i-privat-regi/sysselsatta-inom-valfardssektorn/Bransch-och-sektorsindelning>

1. Företagsamheten i Östergötland

- Andelen företagsamma personer i länet står stilla jämfört med fjolåret och noteras på 10,1%.
- Däremot har företagsamheten fallit en del bland länets yngre population.
- Sammantaget uppvisar Östergötland en svag företagsamhet i förhållande till övriga riket.
- Ydre har länets högsta företagsamhet.
- Företagsamheten har dessutom vuxit snabbast i Ydre.

Företagsamheten står stilla jämfört med fjolåret – Men den sjunker för den yngre populationen

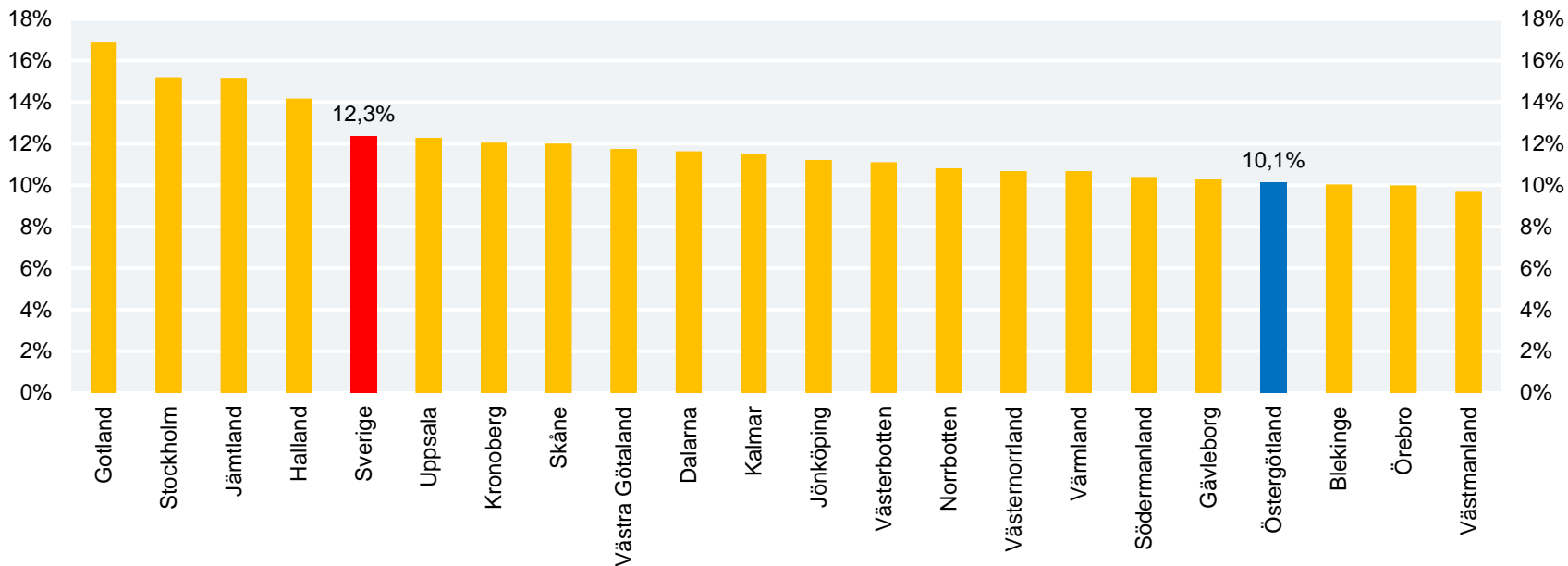
Utveckling av andelen företagsamma personer av befolkningen (16-74 år), 2007-2017



Med unga företagsamma avses åldersgruppen 16-34 år

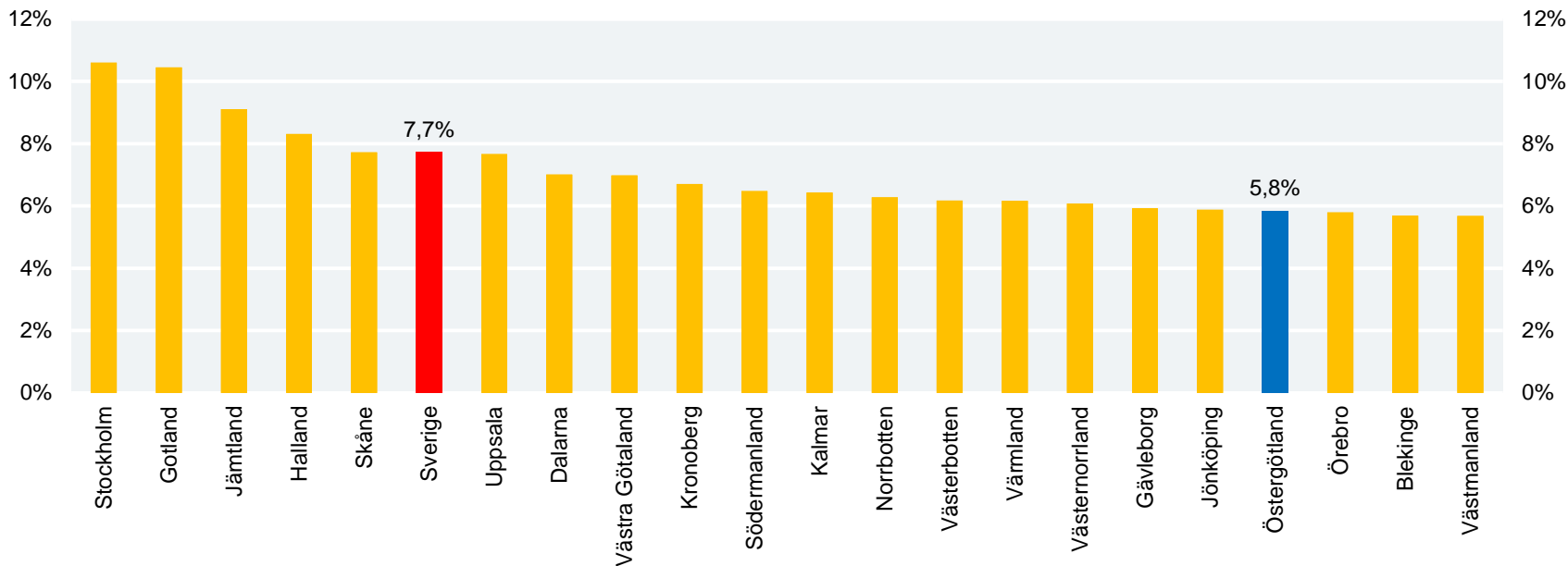
En av tio är företagsamma - Rikets fjärde minst företagsamma län

Andel företagsamma människor av befolkningen (16-74 år) per län, 2017



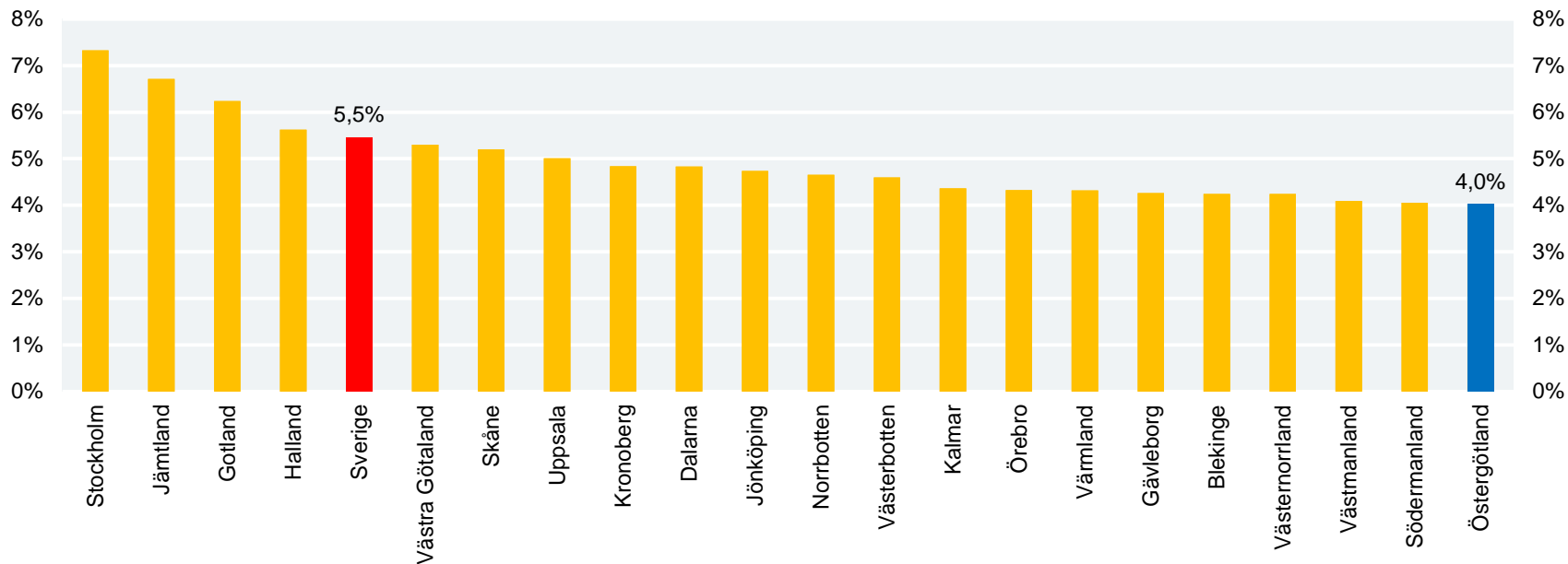
Knappt sex procent av kvinnorna är företagsamma – Den fjärde lägsta nivån i hela Sverige

Kvinnors företagsamhet som andel av befolkningen (16-74 år) per län, 2017



Endast fyra procent av de unga i Östergötland är företagsamma – Lägsta nivån i hela Sverige

Yngres företagsamhet som andel av befolkningen (16-34 år) per län, 2017



Ydre har länets högsta företagsamhet och den växer även snabbast här

Företagsamhet i andel av befolkningen (16-74 år), 2017

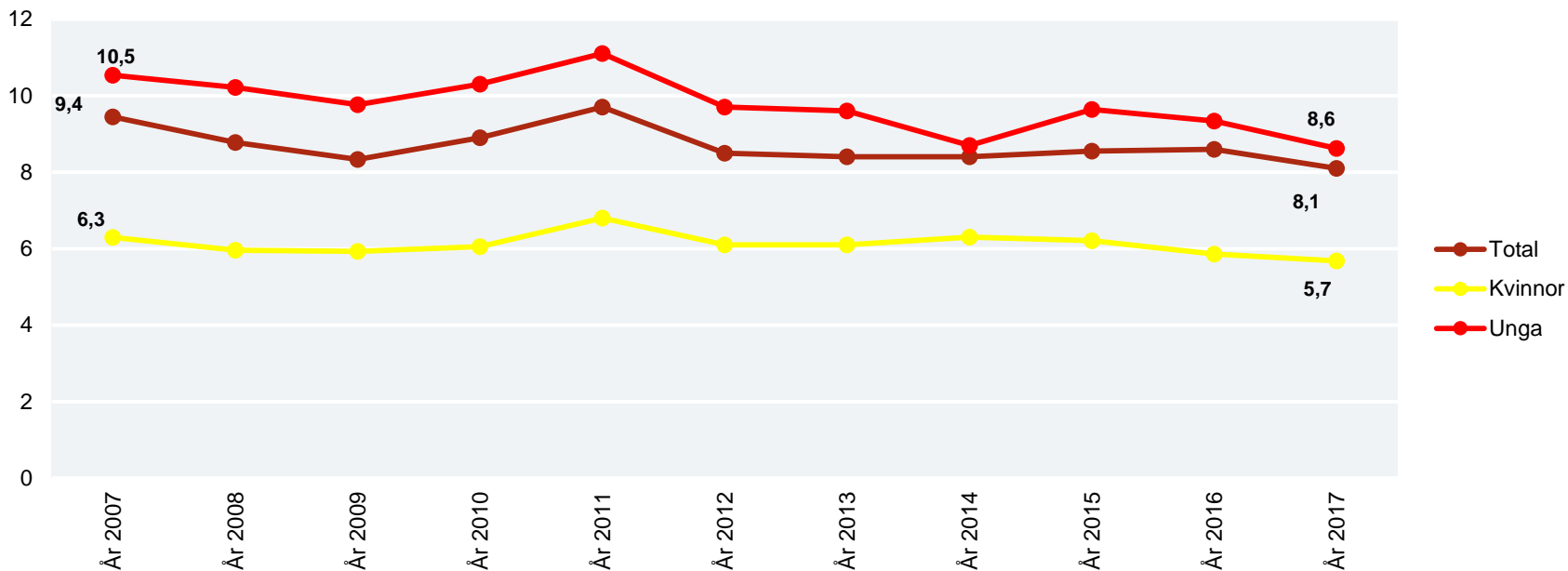
Kommun	Företagsamma (antal)	Företagsamma (procent)	Förändring från 2016 (procentenheter)	Företagsamma kvinnor (procent)	Företagsamma unga (procent)
Ydre	535	20,3%	0,5	10,6%	9,1%
Ödeshög	657	17,2%	-0,4	8,8%	6,4%
Söderköping	1 586	15,4%	0,4	8,8%	6,1%
Kinda	1 055	15,3%	-0,1	8,1%	6,0%
Vadstena	800	15,3%	0,2	9,0%	5,1%
Valdemarsvik	869	15,3%	-0,1	8,4%	6,4%
Boxholm	501	12,8%	0,0	7,0%	4,7%
Mjölby	2 146	11,2%	-0,2	6,9%	4,3%
Åtvidaberg	899	10,9%	0,1	6,0%	4,6%
Motala	3 010	9,7%	0,1	5,4%	3,7%
Linköping	11 041	9,5%	0,0	5,7%	3,7%
Finspång	1 355	8,8%	0,0	5,2%	3,4%
Norrköping	8 989	8,8%	0,0	5,0%	3,9%

2. Nyföretagsamheten i Östergötland

- Nyföretagsamheten går tillbaka överlag i länet. Dagens nivå har inte uppmätts i länet på tio år.
- Även bland Östergötlands kvinnor noteras nyföretagsamheten för en bottennivå.
- Sammantaget har länet rikets tredje lägsta nivå på nyföretagsamheten.
- Den starkaste nyföretagsamheten hittas i Ydre kommun.
- Nyföretagsamheten har däremot vuxit mest i Boxholm.

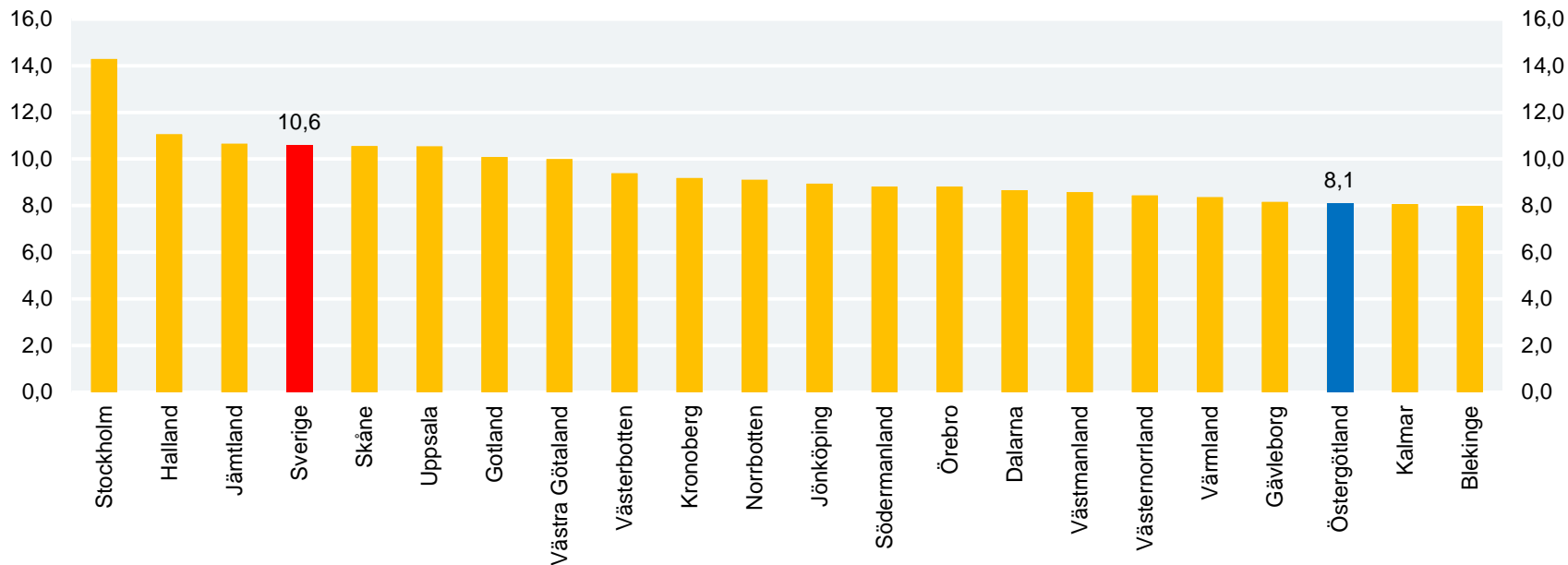
Nyföretagsamheten går tillbaka överlag – Lägsta nivån på tio år

Utveckling av antalet nyföretagsamma personer per 1 000 invånare (16-74 år), 2007-2017



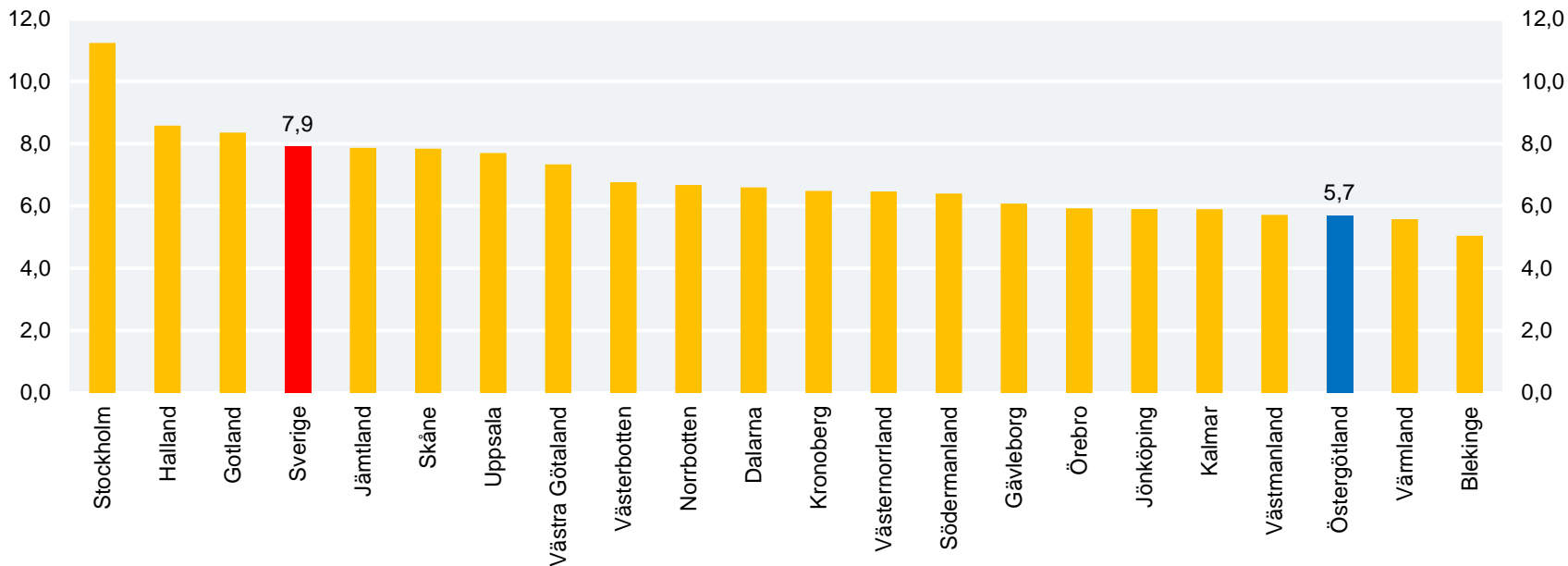
Östergötland har nu Sveriges tredje svagaste nyföretagsamhet

Antal nyföretagsamma personer per 1 000 invånare (16-74 år), 2017



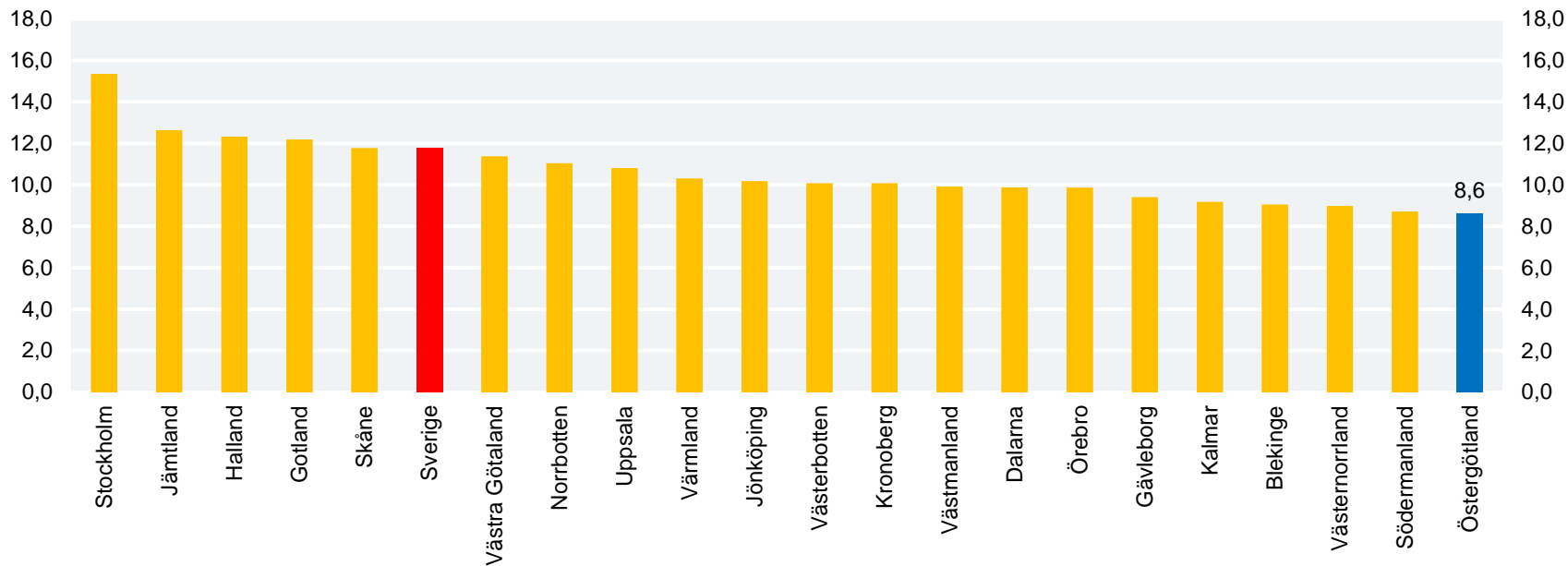
Även kvinnornas nyföretagsamhet är tredje svagast i riket

Kvinnors nyföretagsamhet per 1 000 invånare (16-74 år), 2017



Och nyföretagsamheten för de yngre personerna är svagast i hela Sverige

De yngres nyföretagsamhet per 1 000 invånare (16-34 år), 2017



Nyföretagsamheten är högst i Ydre – Den har vuxit mest i Boxholm

Antal nyföretagsamma människor per 1 000 invånare (16-74 år), 2017

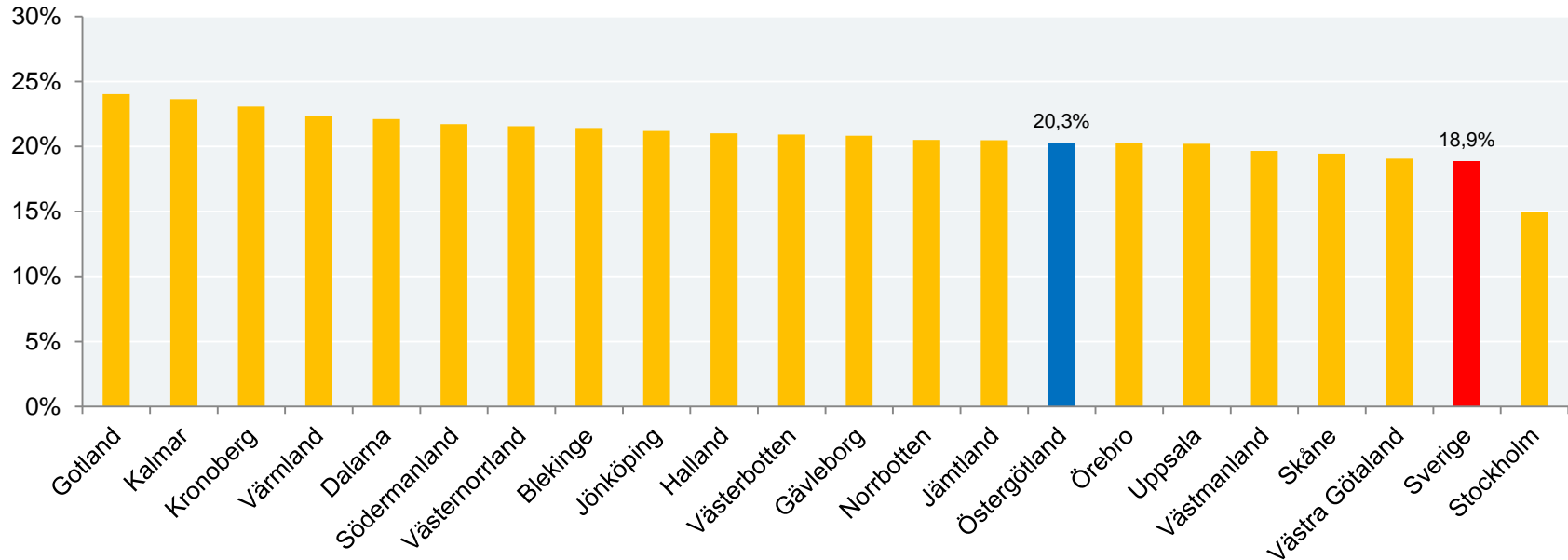
Kommun	Genuint nya (antal)	Genuint nya (per 1000 inv)	Totalt nya (inkl inflyttning) (antal)	Totalt nya (inkl inflyttning) (per 1000 inv)	Förändring från 2016 (per 1000 inv)	Totalt nya kvinnor (per 1000 inv)	Totalt nya unga (per 1000 inv)
Ydre	26	9,9	41	15,6	1,0	11,9	21,5
Söderköping	99	9,6	159	15,4	0,5	11,2	16,4
Vadstena	53	10,1	78	14,9	1,6	10,8	10,7
Valdemarsvik	38	6,7	68	11,9	0,7	7,4	13,3
Ödeshög	37	9,7	45	11,8	-2,1	7,6	16,5
Linköping	1 005	8,7	1 238	10,7	0,1	6,8	11,1
Boxholm	31	7,9	41	10,5	1,9	8,5	13,8
Åtvidaberg	59	7,2	81	9,9	0,7	7,8	12,6
Mjölby	139	7,2	188	9,8	-1,5	7,7	10,5
Norrköping	828	8,1	999	9,8	-0,6	7,2	10,9
Motala	223	7,2	274	8,8	-1,6	6,1	8,4
Kinda	42	6,1	59	8,5	-3,4	4,2	7,4
Finspång	99	6,5	130	8,5	-0,5	5,4	9,9

3. De äldre företagsamma i Östergötland

- 20,3 procent av Östergötlands företagsamma personer är äldre än 64 år.
- Endast sex län har en lägre andel äldre företagsamma personer.
- Valdemarsviks kommun har den högsta andelen äldre företagsamma individer (30,3 procent).
- Norrköping uppvisar den lägsta andelen (17,2 procent)

Mer än var femte företagsam person är äldre än 64 år

Andel äldre än 64 år av den totala företagsamheten. År 2017.



Valdemarsvik har högst andel äldre företagsamma – Norrköping uppvisar den lägsta

Andel äldre än 64 år av den totala företagsamheten. År 2017.

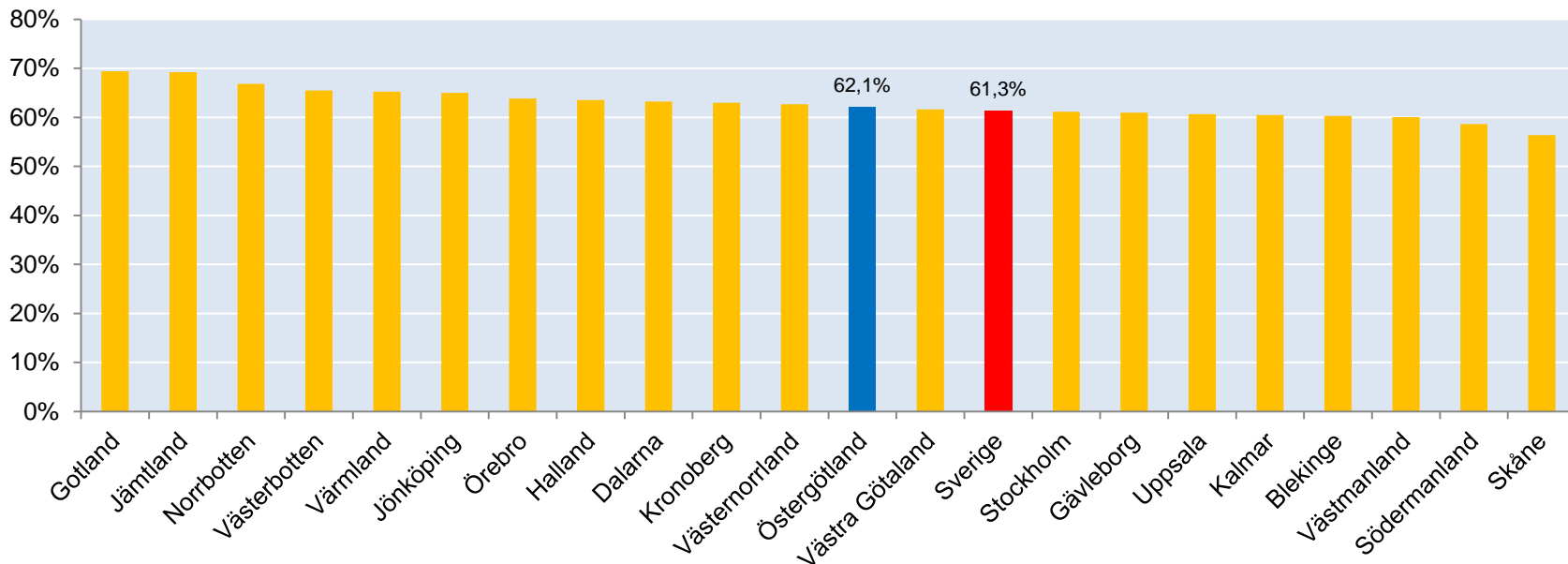
Kommun	Företagsamma	Varav äldre än 64 år	Andel äldre företagsamma
	(antal)	(antal)	(procent)
Valdemarsvik	869	263	30,3%
Ödeshög	657	192	29,2%
Boxholm	501	144	28,7%
Ydre	535	153	28,6%
Vadstena	800	218	27,3%
Söderköping	1586	409	25,8%
Kinda	1055	262	24,8%
Finspång	1355	325	24,0%
Mjölby	2146	474	22,1%
Motala	3010	649	21,6%
Åtvidaberg	899	188	20,9%
Linköping	11041	1966	17,8%
Norrköping	8989	1546	17,2%

4. Överlevnadsgrad i Östergötland

- Av de nyföretagsamma personer som registrerades i Östergötland för fem år sedan är drygt 62 procent fortsatt aktiva.
- Överlevnadsgraden i länet ligger marginellt högre än riksgenomsnittet
- Högst överlevnadsgrad i länet hittas i Ydre kommun (78,6 procent).
- Endast 55 procent av de nyföretagsamma år 2012 i Vadstena kommun är fortsatt aktiva, vilket är lägst i länet.

Drygt 62 procent av de nyföretagsamma är fortsatt aktiva fem år senare – Något över riksgenomsnittet

Andel fortsatt aktiva av de nyföretagsamma år 2012. År 2017



Ydre har länets högsta överlevnadsgrad – Vadstena har den lägsta

Andel fortsatt aktiva av de nyföretagsamma år 2012. År 2017

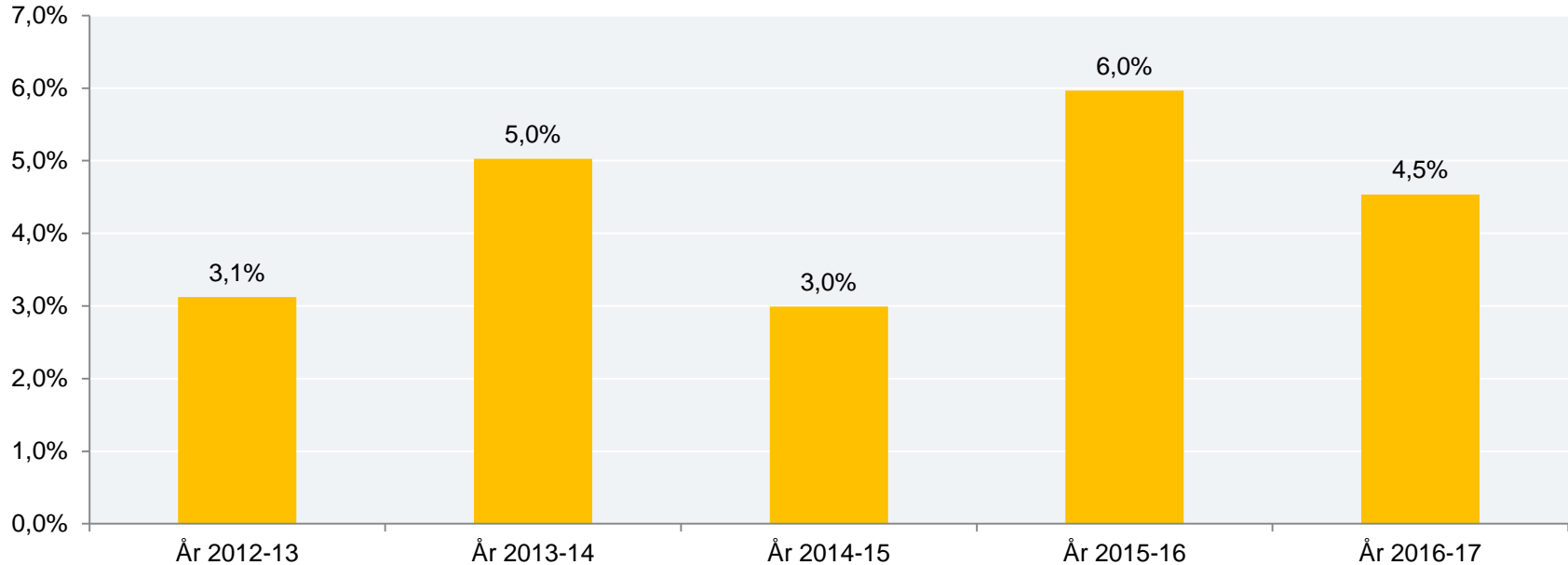
Kommun	Nyföretagsamma år 2012	Varav fortsatt aktiva år 2017	Överlevnadsgrad
	(antal)	(antal)	(procent)
Ydre	28	22	78,6%
Söderköping	106	77	72,6%
Mjölby	158	111	70,3%
Motala	193	132	68,4%
Ödeshög	31	21	67,7%
Kinda	58	38	65,5%
Boxholm	30	19	63,3%
Linköping	995	604	60,7%
Norrköping	889	533	60,0%
Valdemarsvik	47	28	59,6%
Finspång	76	44	57,9%
Åtvidaberg	55	31	56,4%
Vadstena	56	31	55,4%

5. Välfärdssektorn i Östergötland

- Antalet företagsamma inom välfärdssektorn i Östergötland har vuxit med i genomsnitt 4,3 procent per år under en femårsperiod.
- Östergötland är ett av få län som upprätthållit hög tillväxt även under det senaste året.
- Nyföretagsamheten nådde en toppnotering i välfärdssektorn under året som gått. Det är helt unikt för samtliga län i Sverige.
- Kvinnor står för 48 procent av företagsamheten inom välfärdssektorn, jämfört med endast 28 procent i den totala ekonomin.
- Knappt 11 procent av de företagsamma kvinnorna i länet återfinns inom välfärdssektorn.

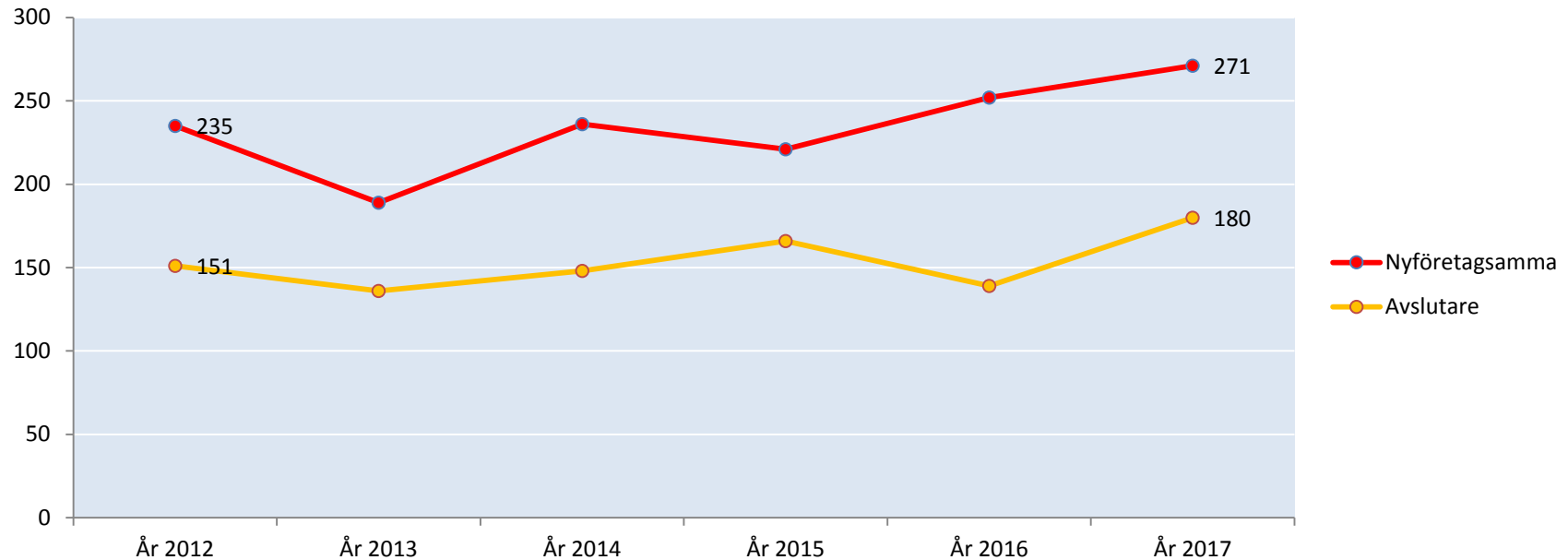
Fortsatt hög tillväxt i välfärdssektorn

Årlig tillväxt av antal företagsamma personer inom välfärdssektorn. År 2012-2017



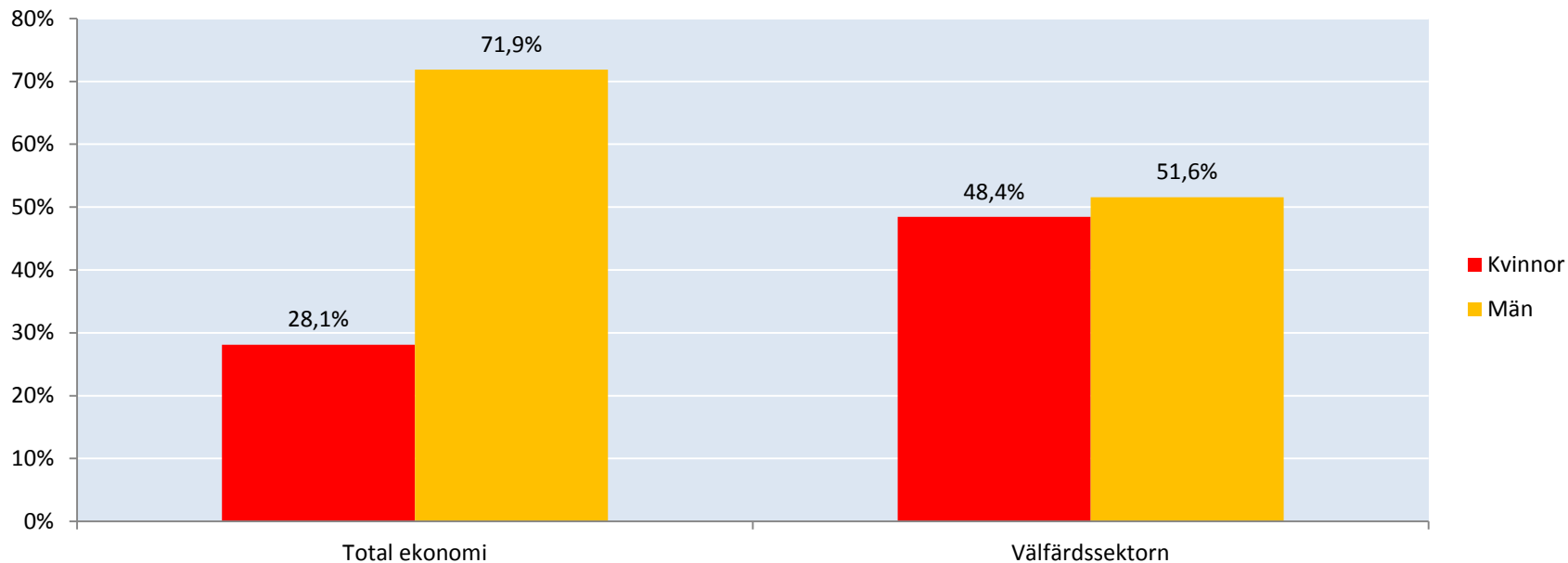
Ny toppnotering av nyföretagsamheten

Antal nyföretagsamma/avslutare inom välfärdssektorn. År 2012-2017



Kvinnor står för 48 procent av de företagsamma personerna inom välfärdssektorn

Andel företagsamma inom total ekonomi och välfärdssektor, uppdelat på kön. År 2017



Välfärdssektorn är betydligt viktigare för de företagsamma kvinnorna – Nästan elva procent av länets företagsamma kvinnor hittas här

Välfärdssektorns andel av den totala företagsamheten, uppdelat på kön. År 2017

