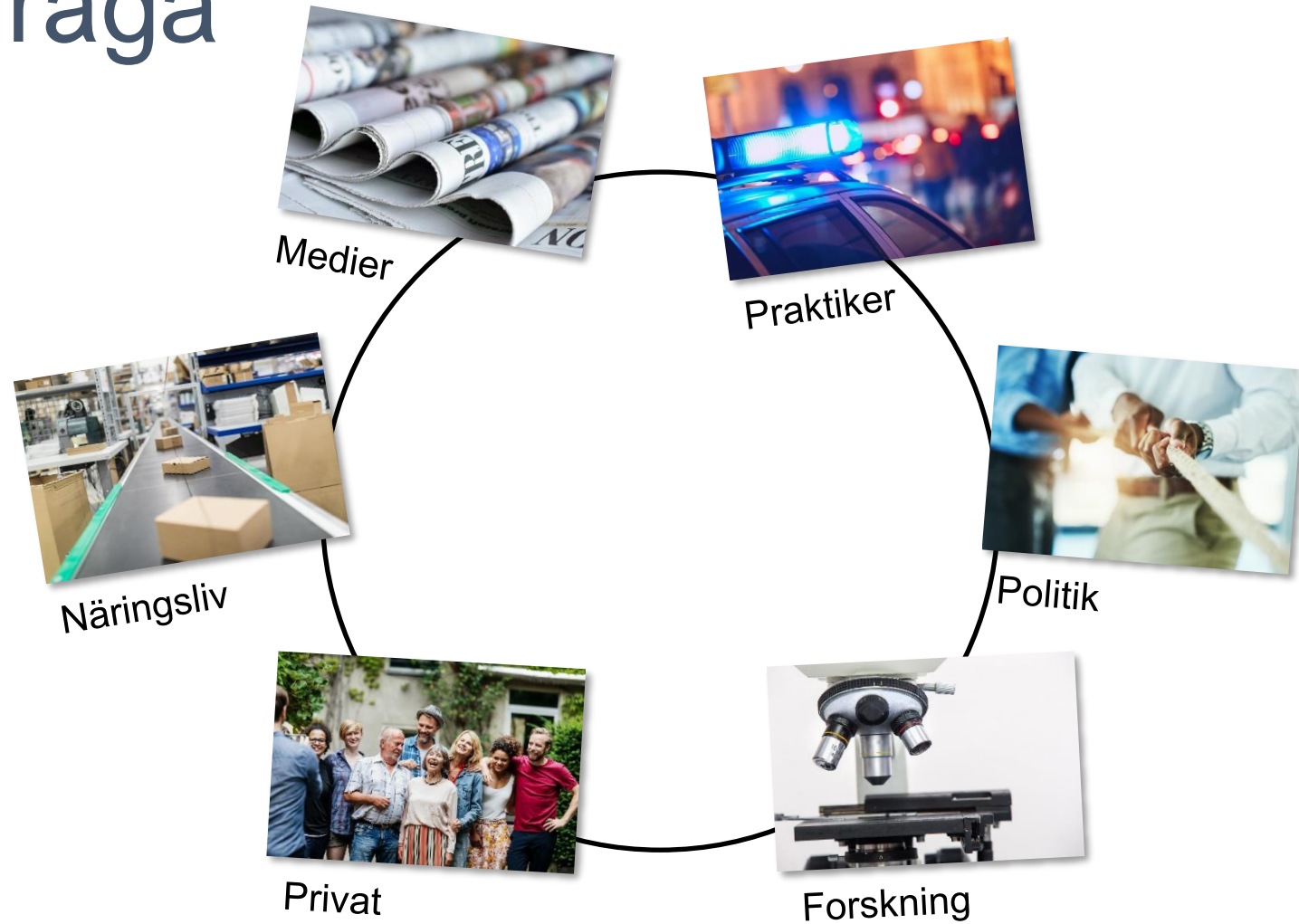



Kunskapsbaserat brottsförebyggande arbete och konkreta råd

Webbinarium 2021-10-19

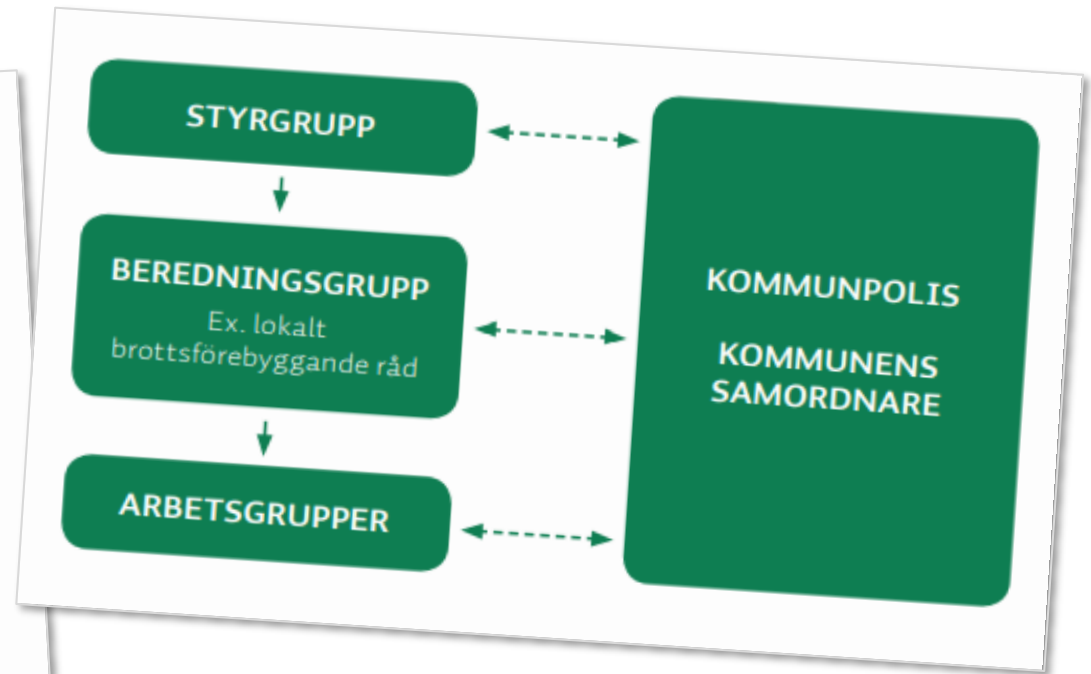
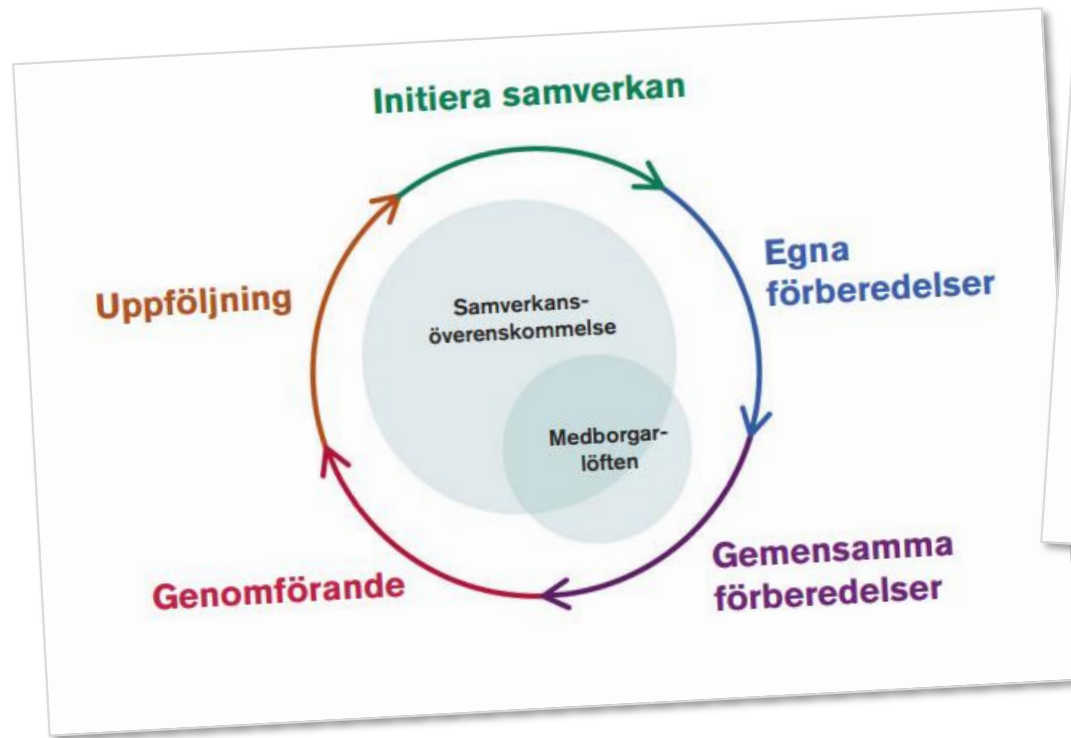
En het fråga



Kunskapsbaserad praktik



Samverkan



Orsaksanalys



STEG 1

Fördjupa kunskapen

Det första steget i orsaksanalysen är att fördjupa kunskapen om problemet. Även om det första arbetet med att ta fram en gemensam lägesbild många gånger innehåller en beskrivning av problemet, behövs ofta kompletterande information för att det ska vara möjligt att genomföra en bra orsaksanalys.

STEG 3

Testa antagandena och gallra

I steg tre är det dags att börja testa och gallra bland era antaganden om orsaker. Ni ska bestämma rimligheten i varje antagande.

STEG 2

Identifiera troliga orsaker

Detta steg går ut på att förstå *varför* ett problem uppstår genom att lista tänkbara bakomliggande orsaker till problemet. I detta steg behöver ni inte begränsa er när det gäller orsaker, utan det är snarare en fördel att ha högt i tak. Syftet med steg 2 är att få fram en lista med antaganden om olika orsaker, så kallade orsakshypoteser. Det är därför bra att ni tillåter er att tänka fritt. Just nu behöver ni inte heller fundera över hur rimliga orsakerna är, utan det gör ni senare.

STEG 4

Välj ut och vidta åtgärder

I detta steg väljer ni åtgärder som ska vidtas mot de orsaker som finns kvar på den gemensamma listan efter gallringen. Nu är det dags att ta fram mål och en plan för de aktiviteter ni ska genomföra.

Teoretisk förankring



Konkreta råd

Inkludera näringslivets perspektivet och utsatthet i lägesbilden. Exempelvis i EST, trygghetsvandringar och lokala BRÅ:n. Ta också med trygghetsfrågan som en prioriterad fråga i näringslivsstrategin.

Inkludera näringslivet och gör en gemensam orsaksanalys kring de frågor som rör näringslivet. Se som kunskapsbärare.

Se/nyttja näringslivet som en resurs. Finns näringslivet där problem uppstår ta med i konkreta projekt. Se som del av lösningen. Platssamverkan och skydd mot rån i handeln konkreta exempel.



Länsstyrelserna

Konkreta råd

Bostaden

Fastighet



Konkreta råd

Handel

Köpområden

Nöjesliv



Konkreta råd

Företagsområde

Industriområde

Byggarbetsplatser



Konkreta råd

Digital brottslighet

Nätfiske, phishing

Var misstänksam om du får e-post eller sms där du exempelvis uppmanas att klicka på en länk och ange dina personliga koder. Följ aldrig sådana instruktioner. Det finns inga seriösa företag eller banker som skulle skicka ett sådant meddelande

Fakturabedrägeri

Bestrid fakturor som du inte har godkänt eller när du har blivit vilseledd, för att undvika inkasso, betalningsanmärkningar och efterföljande åtgärder.

Id-kapning

Med id-kapning menas att någon köper varor eller tar krediter i ditt namn. Ha kontroll på dina id-handlingar och var försiktig med dina inloggningsuppgifter.

<https://www.msb.se/sv/amnesomraden/informationssakerhet-cybersakerhet-och-sakra-kommunikationer/informationssakerhetsmanaden/tank-sakert/>
<https://polisen.se/utsatt-for-brott/skydda-dig-mot-brott/>

