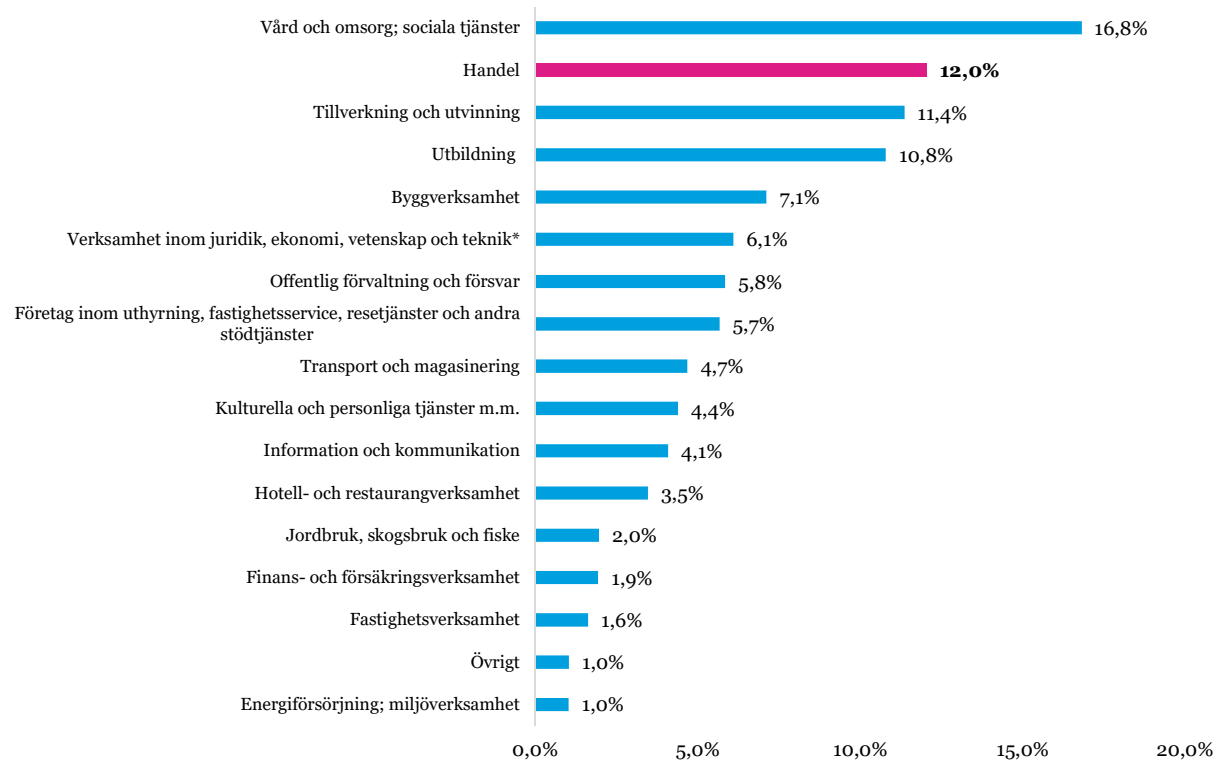


# Framtidens kompetensbehov i handeln

Marie Enhörning

Näringspolitisk expert

# Handeln - den största branschen inom näringslivet



**2016 uppgick antalet  
sysselsatta i handeln totalt till  
581 684 personer**

**Varav**

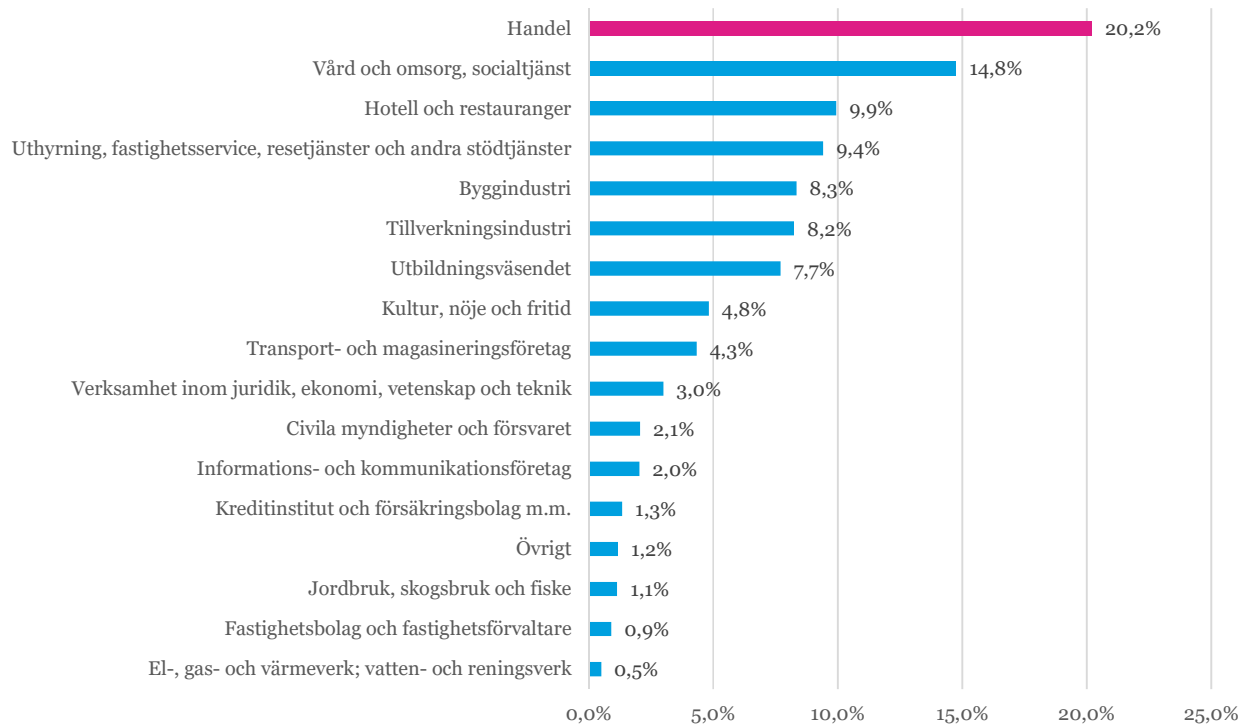
Detaljhandeln: 293 388 personer

Partihandeln: 210 955 personer

Handel med motorfordon 77 341 personer

*Källa: Siffror för 2016 från RAMS (SCB). Inkluderar inte sysselsatta i utlandet. Handeln innefattar SNI 45, 46 och 47 (Parti- och detaljhandel samt handel med motorfordon m.m.).*

# Handeln – den enskilt största arbetsgivaren för unga



**2016 sysselsatte handeln  
101 127 ungdomar i Sverige**

20,2 procent av alla sysselsatta i  
åldern 16-24 år arbetar inom handeln.

18,3 av dem inom parti- och  
detaljhandeln, resterande inom  
handel med motorfordon m.m.

Skåne

# Antal sysselsatta inom handeln

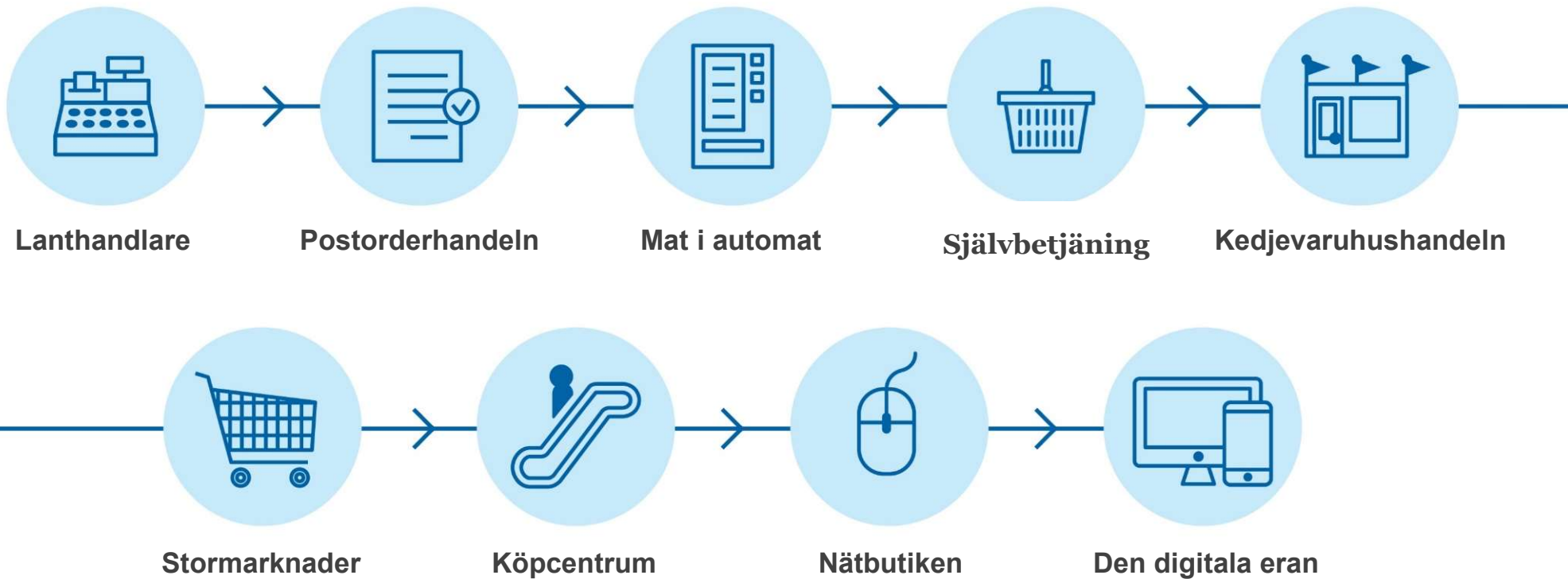
Skånes kommuner rangordnade efter antal sysselsatta inom handeln

Kommun	Parti-handel	Detalj-handel	Handel med motorfordon m.m.	Totalt
Malmö	10 659	11 334	2 523	24 516
Helsingborg	5 372	5 212	1 434	12 018
Lund	5 557	3 186	666	9 409
Kristianstad	1 387	2 443	861	4 691
Hässleholm	1 585	1 207	420	3 212
Ängelholm	943	1 056	609	2 608
Burlöv	1 003	974	343	2 320
Landskrona	721	894	157	1 772
Ystad	411	924	261	1 596
Vellinge	611	836	123	1 570
Trelleborg	486	818	246	1 550
Kävlinge	259	976	115	1 350
Eslöv	394	562	224	1 180
Åstorp	301	588	82	971
Båstad	343	548	67	958
Staffanstorp	486	369	73	928
Höganäs	287	512	88	887
Lomma	426	389	71	886

Kommun	Parti-handel	Detalj-handel	Handel med motorfordon m.m.	Totalt
Simrishamn	236	528	118	882
Osby	447	255	104	806
Tomelilla	153	395	228	776
Sjöbo	171	450	100	721
Svedala	241	317	104	662
Hörby	147	265	207	619
Höör	125	376	68	569
Klippan	152	270	146	568
Skurup	140	281	64	485
Bjuv	223	174	86	483
Bromölla	90	287	52	429
Örkelljunga	105	180	114	399
Östra Göinge	125	200	42	367
Svalöv	97	141	61	299
Perstorp	129	86	35	250
<b>Totalt</b>	<b>33 812</b>	<b>37 033</b>	<b>9 892</b>	<b>80 737</b>

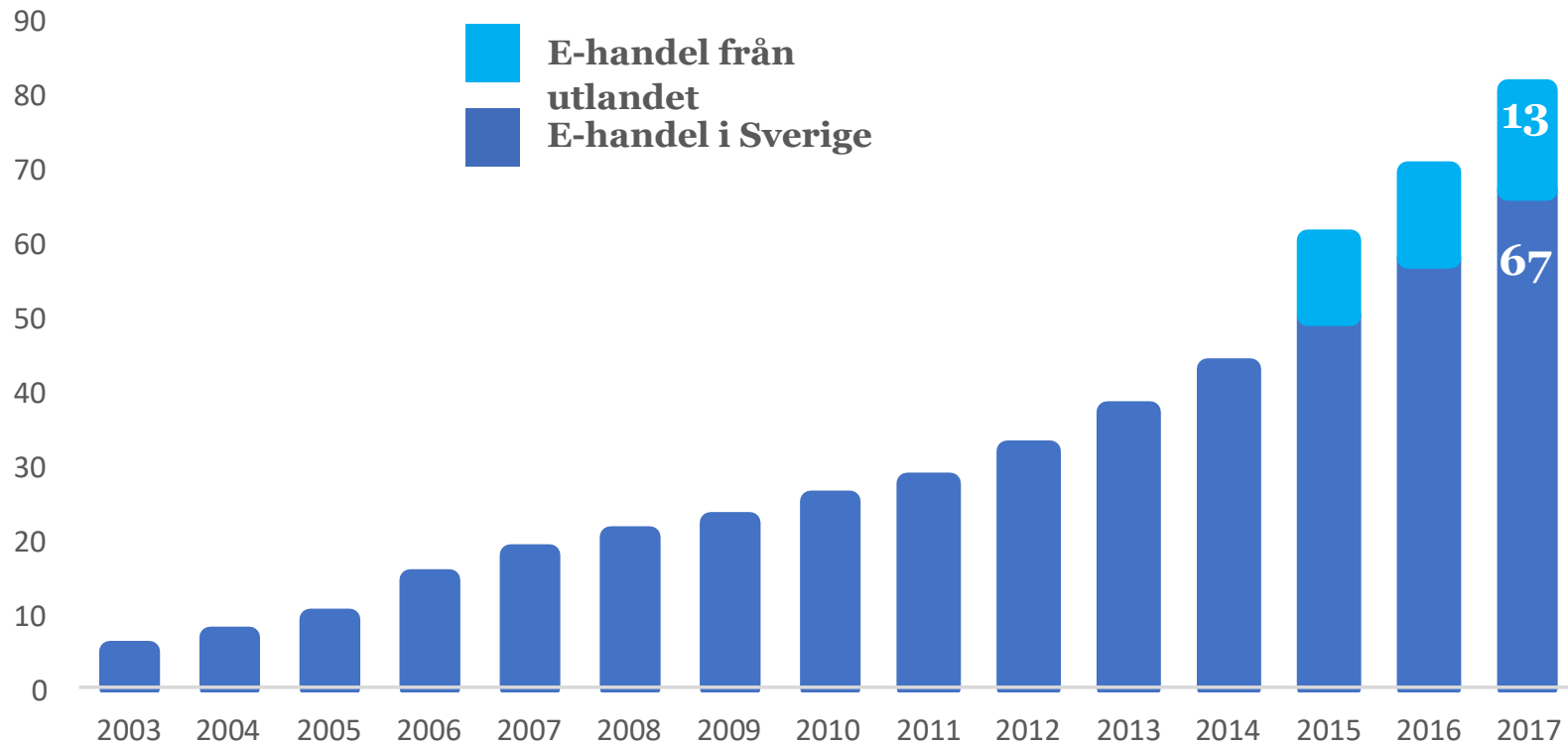
Källa: Siffror från 2016 från RAMS (SCB). Sysselsatta i åldern 16-75 år. Handeln innefattar SNI 46, 47 och 45 (parti- och detaljhandeln samt handel med motorfordon m.m.).

# Strukturomvandling pågår



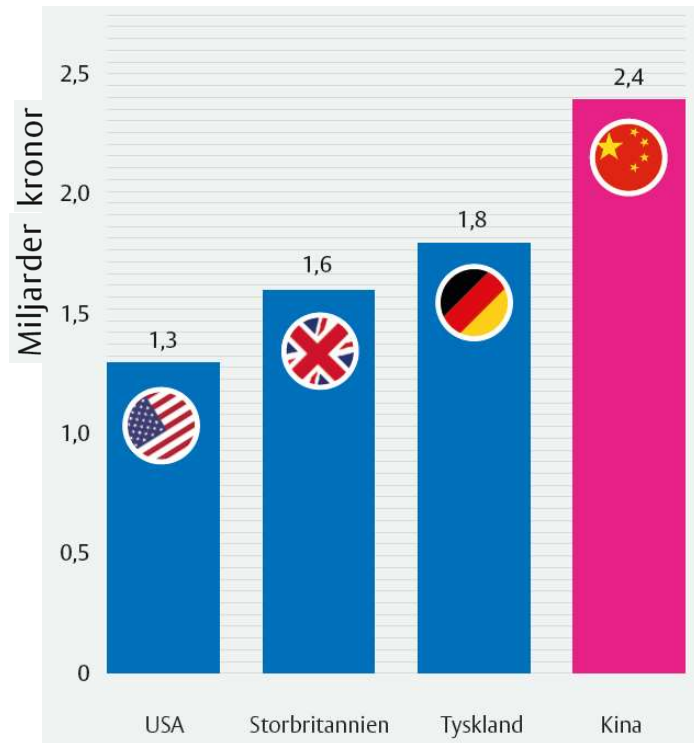
# E-handeln växer kraftigt

Miljarder kronor

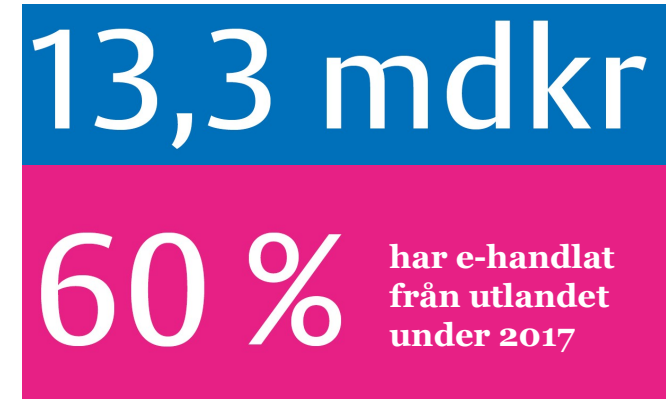


# Konkurrensen har snabbt blivit global

## E-handelsimport från fyra största länderna 2017



## Total e-handelsimport 2017:

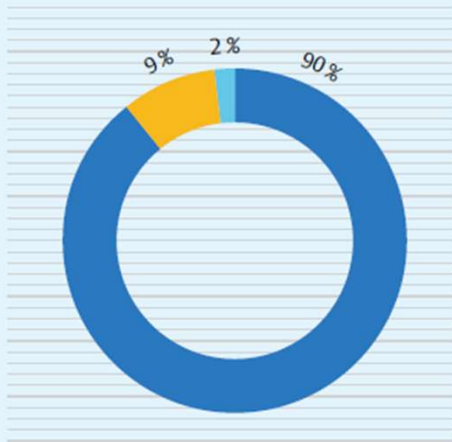




# En tredjedel av handeln kan gå via e-handel 2025

## Nuläge

- Svensk e-handel
- Utländsk e-handel
- Butikshandel

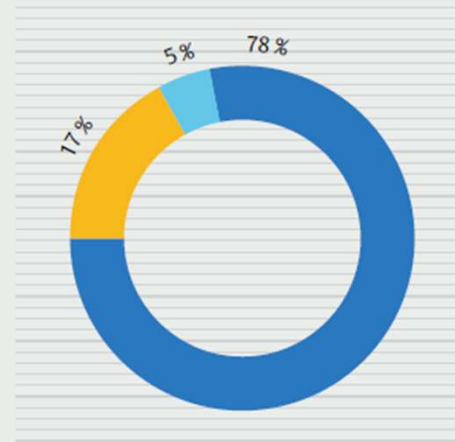


Under 2017 uppgick den totala e-handels marknadsandel till drygt 10 procent. Den svenska e-handeln stod för 8,6 procent och utlandshandeln stod för 1,7 procent.



## Scenario 1

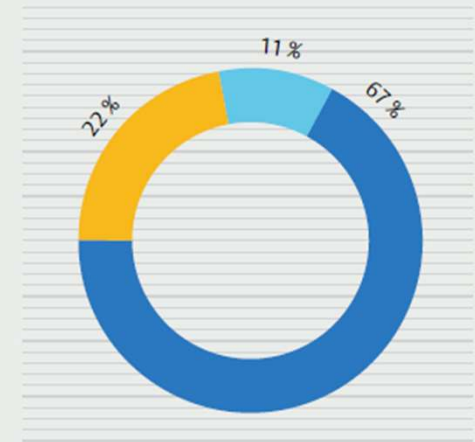
- Svensk e-handel
- Utländsk e-handel
- Butikshandel



I scenario 1 ökar den totala e-handeln sin marknadsandel med 12 procentenheter jämfört med dagens nivå. Den totala e-handeln landar därmed på en andel om 22 procent år 2025, jämfört med 20 procent i fjolårets rapport.

## Scenario 2

- Svensk e-handel
- Utländsk e-handel
- Butikshandel



I scenario 2 ökar den totala e-handeln sin marknadsandel med 23 procentenheter jämfört med dagens nivå. Den totala e-handeln landar därmed på en andel om 33 procent år 2025 jämfört med 30 procent i fjolårets rapport.