

Företagsamheten 2018

Skåne län



- Svenskt Näringsliv presenterar varje år ny statistik över företagsamheten i Sverige.
- Syftet är att visa om antalet personer som har ett juridiskt och strategiskt ansvar för ett företag ökar eller minskar. Statistiken sätts i relation till populationen, för att ta hänsyn till befolkningsförändringar från år till år.
- Uppgifterna hämtas från UC AB i början av året och utgår från en totalundersökning av antalet företagsamma personer, snarare än antalet företag.
- En person räknas som företagsam om personen antingen:
 - har en F-skattsedel, eller
 - är delägare i ett aktivt handelsbolag, eller
 - är VD eller ordinarie styrelsemedlem i ett aktivt aktiebolag
- Individerna räknas bara en gång oavsett om personen ansvarar för ett eller flera företag
- Dessutom presenteras statistik över nyföretagsamma individer.
 - Nyföretagsamma personer är sådana som inte klassades som företagsamma förra året, men som gör det under innevarande år. På kommunnivå presenteras två olika mått av nyföretagsamheten. Dels de s.k. genuint nya, vilket är de som uppfyller ovanstående kriterium. Dels totalt nya, där även inflyttning av redan företagsamma personer ingår.
På nationell och länsnivå presenteras endast de s.k. genuint nya.

- **Nytt för i år:** I årets upplaga av företagsamheten har vi även specialstuderat tre variabler med koppling till företagsamheten på lokal och regional nivå: Den äldre företagsamheten, överlevnadsgraden hos de nyföretagsamma samt företagsamheten inom välfärdssektorn.
 - Den äldre företagsamheten avser personer som är äldre än 64 år. Data presenteras på såväl nationell, läns- som kommunnivå.
 - Överlevnadsgraden avser hur stor andel av de personer som registrerades som nyföretagsamma år 2012, och som fem år senare fortsatt är aktivt företagsamma. Även här presenteras data på nationell, läns- och kommunnivå.
 - Studien om välfärdssektorn har gått till på samma sätt som huvudundersökningen, med det tillägget att individerna ska kunna kopplas till en branschkod som tillhör den s.k. välfärdssektorn. Branschkoderna har utgått från Ekonomifaktas definition* av sektorn. Data presenteras endast på nationell och länsnivå.

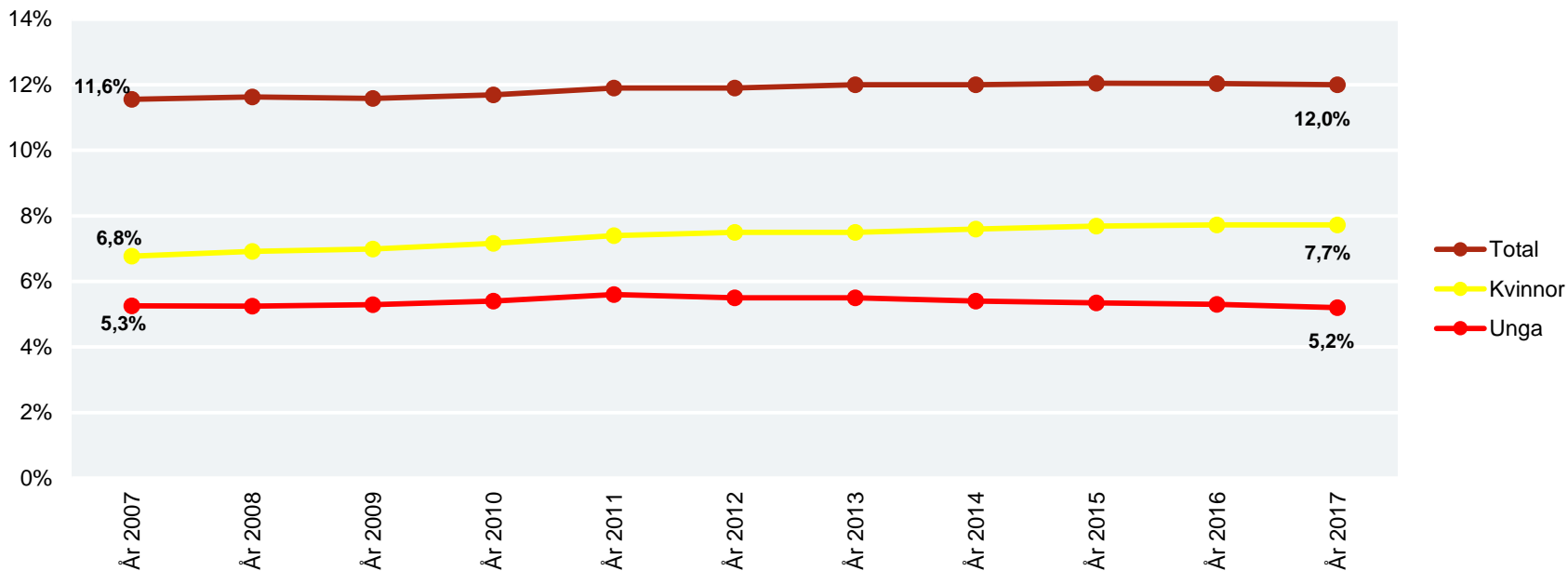
* <https://www.ekonomifakta.se/Fakta/Valfarden-i-privat-regi/sysselsatta-inom-valfardssektorn/Bransch-och-sektorsindelning>

1. Företagsamheten i Skåne

- Andelen företagsamma personer i Skåne går tillbaka något och noteras på 12%.
- Framförallt har företagsamheten gått tillbaka hos den yngre populationen.
- Sammantaget ligger företagsamheten något lägre än i Sverige som helhet.
- Båstad har Skånes högsta företagsamhet.
- Företagsamheten har vuxit snabbast i Örkelljungas kommun.

Företagsamheten ned överlag – Största nedgången finns hos den yngre populationen

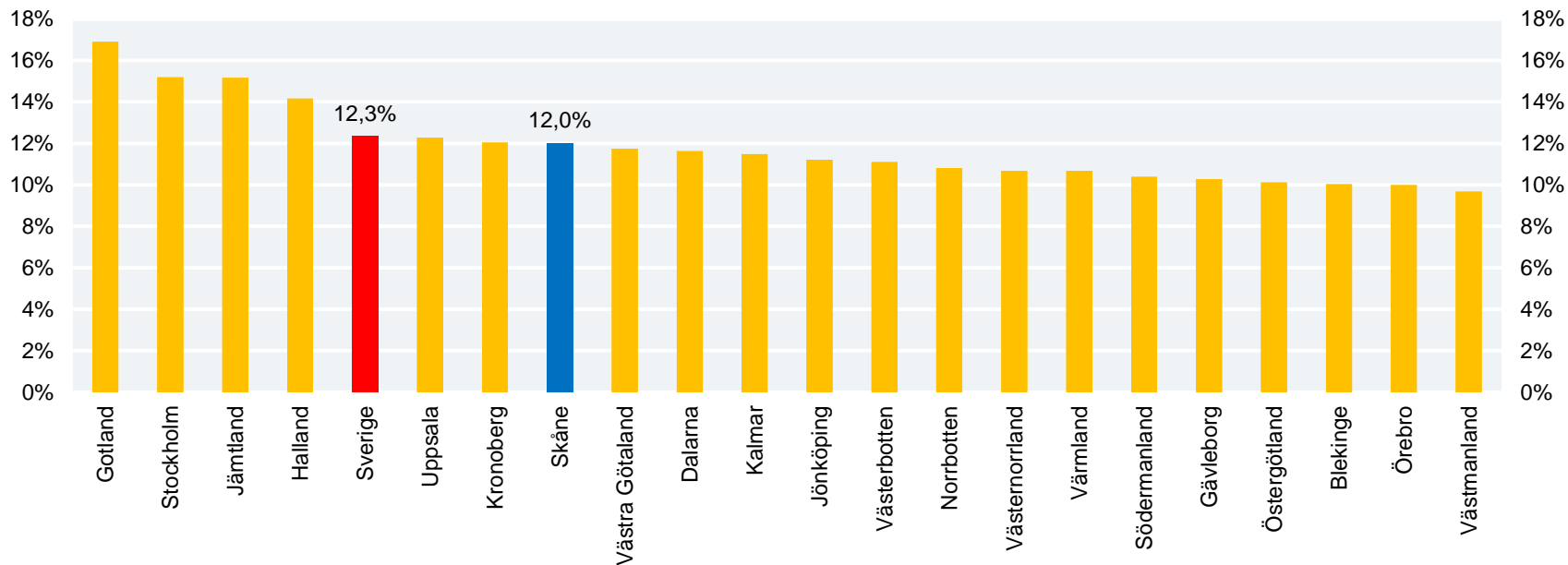
Utveckling av andelen företagsamma personer av befolkningen (16-74 år), 2007-2017



Med unga företagsamma avses åldersgruppen 16-34 år

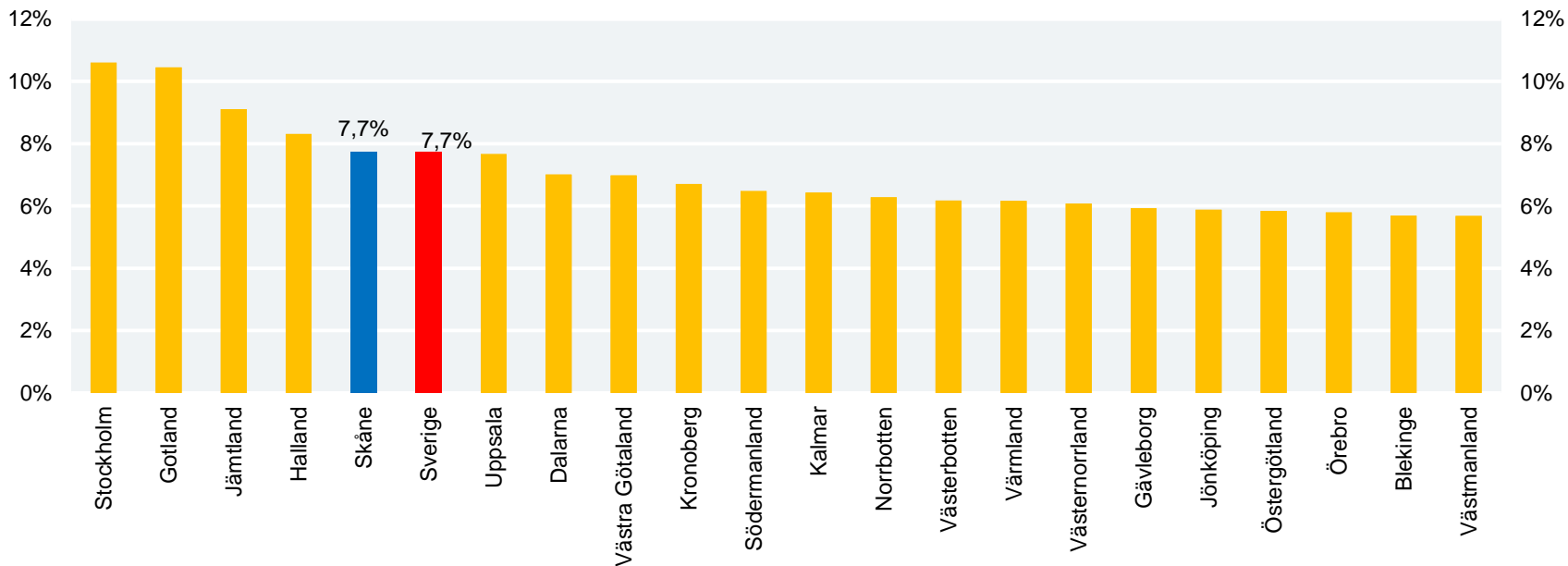
Företagsamheten i Skåne – Något lägre än riksgenomsnittet

Andel företagsamma människor av befolkningen (16-74 år) per län, 2017



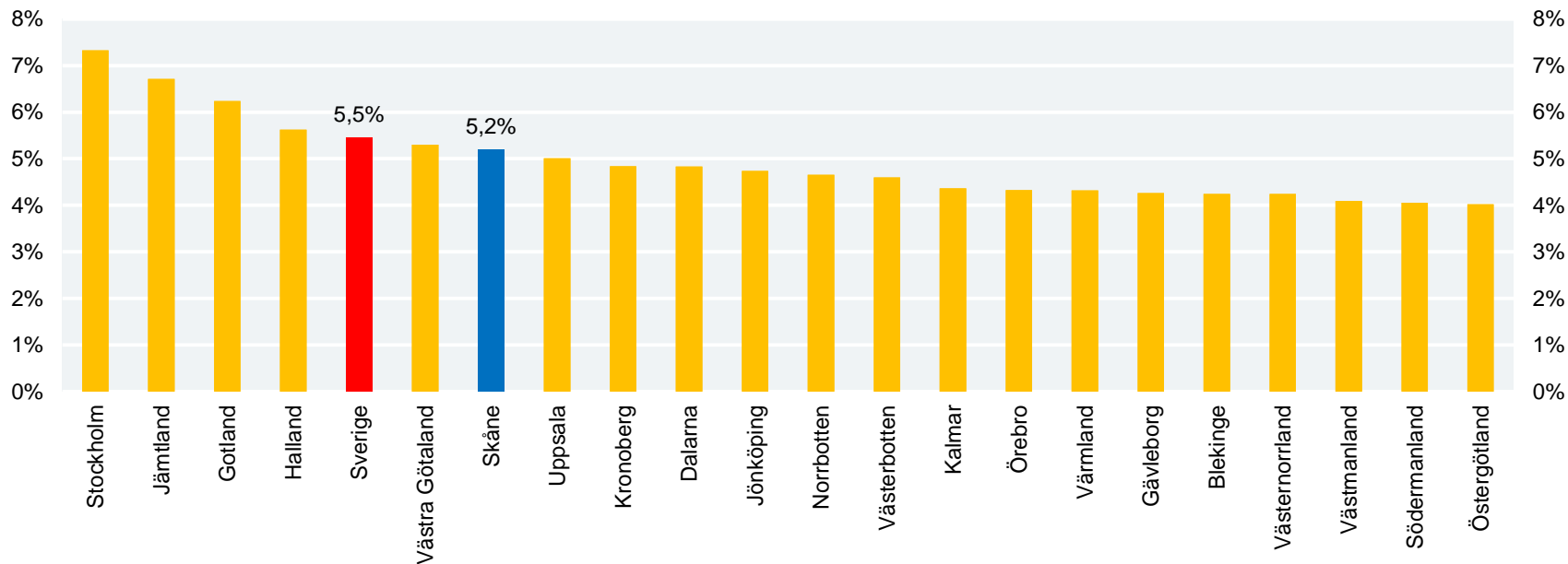
7,7 procent av länets kvinnor är företagsamma – i linje med Sverige som helhet

Kvinnors företagsamhet som andel av befolkningen (16-74 år) per län, 2017



Fler än var tjugonde person i den yngre populationen är företagsam

Yngres företagsamhet som andel av befolkningen (16-34 år) per län, 2017



Båstad har Skånes högsta företagsamhet – Den växer snabbast i Örkelljunga...

Företagsamhet i andel av befolkningen (16-74 år), 2017

Kommun	Företagsamma (antal)	Företagsamma (procent)	Förändring från 2016 (procentenheter)	Företagsamma kvinnor (procent)	Företagsamma unga (procent)
Båstad	2 305	22,1%	0,3	13,6%	7,6%
Vellinge	5 179	20,9%	0,0	13,3%	6,8%
Simrishamn	2 673	19,4%	0,0	13,0%	6,8%
Lomma	2 846	17,8%	-0,1	11,5%	5,0%
Hörby	1 950	17,5%	-0,2	10,1%	7,9%
Sjöbo	2 402	17,4%	0,1	11,1%	8,0%
Höganäs	3 129	17,2%	-0,1	11,6%	5,4%
Tomelilla	1 548	16,2%	0,2	10,1%	6,5%
Hör	1 720	14,7%	0,0	9,5%	6,3%
Ystad	3 097	14,5%	-0,1	9,5%	5,8%
Skurup	1 587	14,1%	0,0	8,7%	6,0%
Ängelholm	4 097	13,8%	0,0	8,8%	5,6%
Svalöv	1 395	13,8%	-0,3	9,0%	5,5%
Kävlinge	2 813	13,1%	-0,1	8,1%	4,6%
Örkelljunga	934	13,1%	0,4	7,6%	5,6%
Staffanstorp	2 051	12,5%	-0,1	7,7%	5,6%
Hässleholm	4 518	12,2%	0,0	6,8%	5,4%

Fortsättning på nästa sida

...Bjuv har länets svagaste företagsamhet

Företagsamhet i andel av befolkningen (16-74 år), 2017

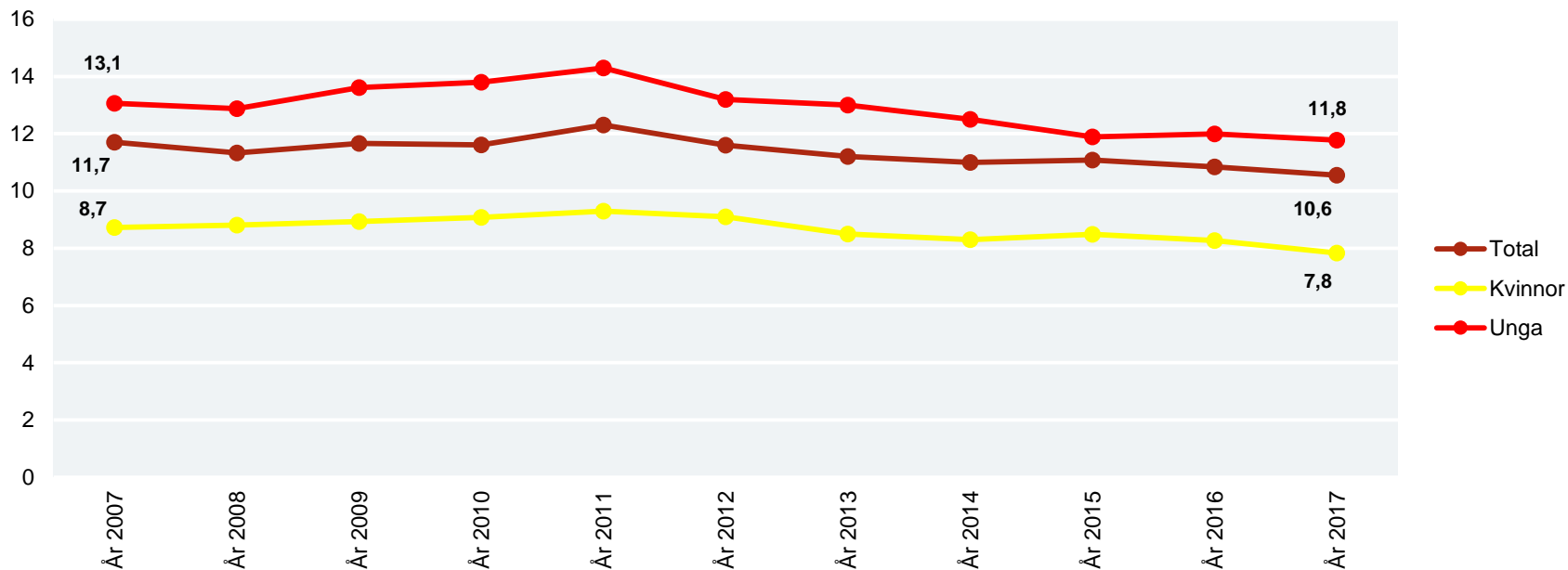
Kommun	Företagsamma	Företagsamma	Förändring från 2016	Företagsamma kvinnor	Företagsamma unga
	(antal)	(procent)	(procentenheter)	(procent)	(procent)
Svedala	1 781	12,2%	0,2	7,4%	4,8%
Lund	10 649	11,7%	-0,1	8,0%	4,3%
Eslöv	2 718	11,5%	-0,3	7,0%	5,0%
Osby	1 054	11,4%	0,1	6,1%	5,3%
Klippan	1 433	11,4%	0,0	7,5%	4,6%
Trelleborg	3 597	11,3%	0,0	7,1%	4,8%
Kristianstad	6 706	11,1%	0,0	6,7%	4,5%
Helsingborg	11 308	10,9%	-0,2	7,0%	4,7%
Östra Göinge	1 094	10,5%	-0,2	6,0%	4,3%
Malmö	24 422	9,9%	0,0	6,8%	5,7%
Landskrona	2 984	9,2%	0,2	6,0%	4,0%
Åstorp	987	8,9%	0,1	5,6%	4,3%
Perstorp	461	8,9%	0,0	5,7%	3,9%
Bromölla	763	8,5%	-0,1	4,9%	3,4%
Burlöv	1 077	8,5%	0,2	5,3%	4,8%
Bjuv	911	8,2%	-0,1	5,5%	4,1%

2. Nyföretagsamheten i Skåne

- Nyföretagsamheten går tillbaka överlag i Skåne.
- Årets nyföretagsamhet är den lägst uppmätta på tio år.
- Sammantaget befinner sig Skånes nyföretagsamhet i linje med riksgenomsnittet.
- Den starkaste nyföretagsamheten hittas i Båstads kommun.
- Nyföretagsamheten har däremot vuxit mest i Perstorp.
- Östra Göinge uppvisar länets svagaste nyföretagsamhet.

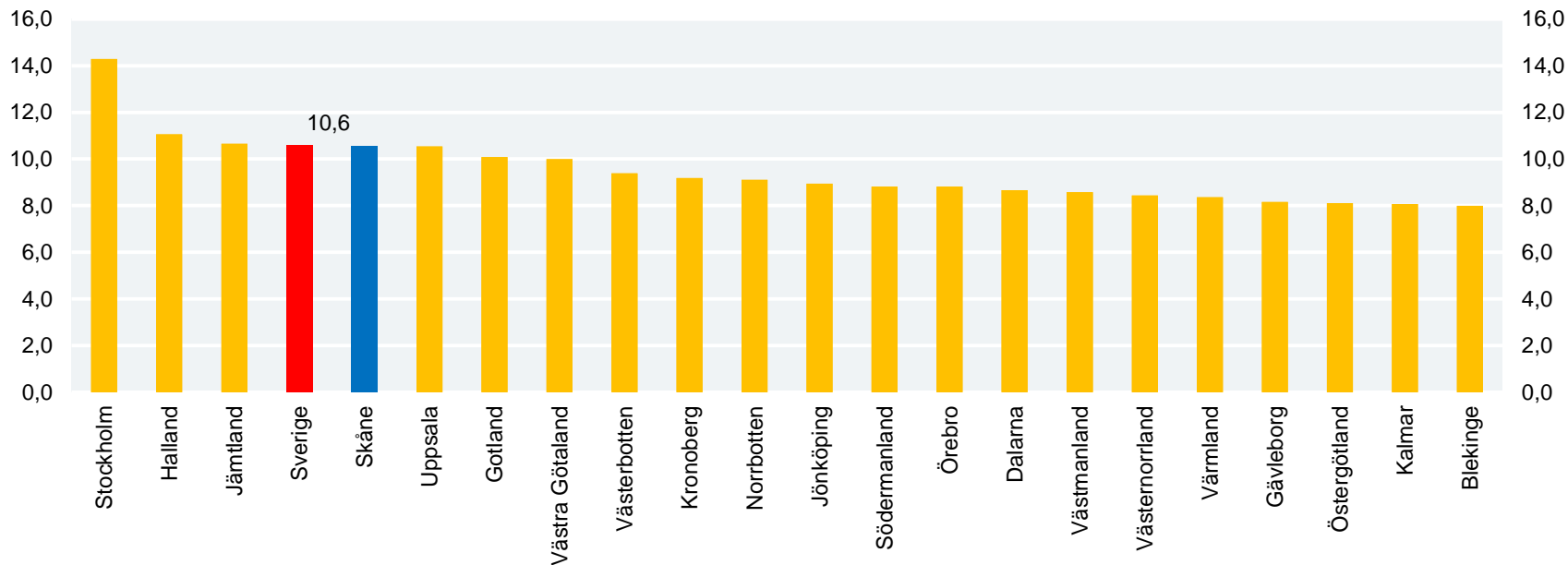
Nyföretagsamheten fortsätter backa – Nu på den lägsta nivån på 10 år

Utveckling av antalet nyföretagsamma personer per 1 000 invånare (16-74 år), 2007-2017



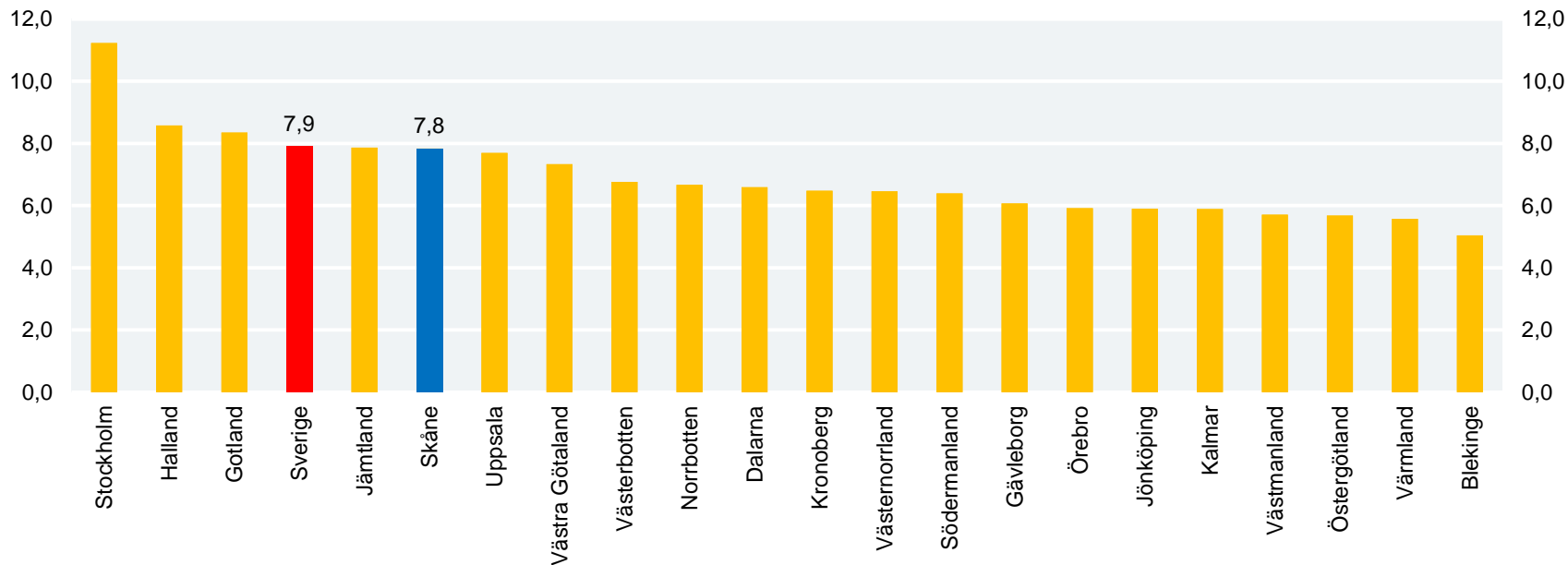
Nyföretagsamheten i Skåne är i linje med riksgenomsnittet

Antal nyföretagsamma personer per 1 000 invånare (16-74 år), 2017



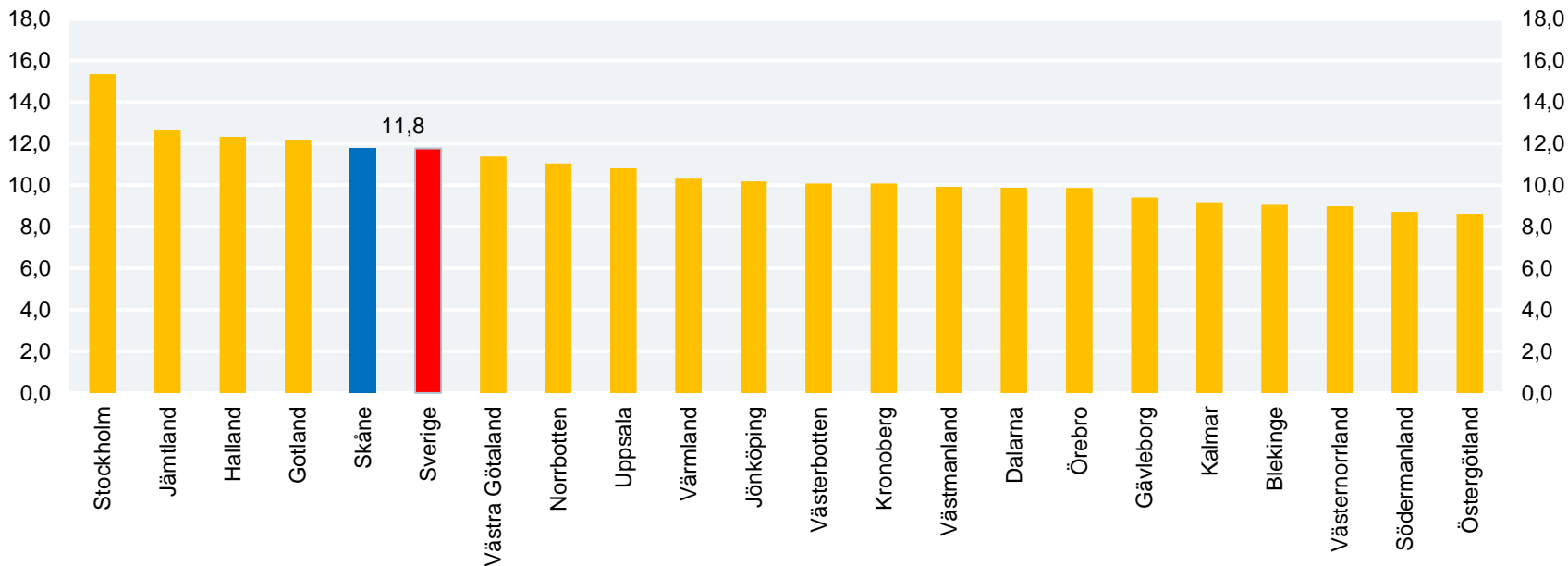
Vilket även gäller nyföretagsamheten hos länets kvinnor

Kvinnors nyföretagsamhet per 1 000 invånare (16-74 år), 2017



Även nyföretagsamheten hos de unga tangerar rikets genomsnitt

De yngres nyföretagsamhet per 1 000 invånare (16-34 år), 2017



Nyföretagsamheten är högst i Båstad – Den har ökat snabbast i Perstorp...

Antal nyföretagsamma människor per 1 000 invånare (16-74 år), 2017

Kommun	Genuint nya (antal)	Genuint nya (per 1000 inv)	Totalt nya (inkl inflyttning) (antal)	Totalt nya (inkl inflyttning) (per 1000 inv)	Förändring från 2016 (per 1000 inv)	Totalt nya kvinnor (per 1000 inv)	Totalt nya unga (per 1000 inv)
Båstad	148	14,2	237	22,7	0,9	17,5	21,0
Vellinge	353	14,2	519	20,9	-3,5	15,4	20,7
Lomma	196	12,3	313	19,6	0,7	13,0	18,2
Sjöbo	168	12,2	250	18,1	-0,6	15,7	19,9
Höganäs	217	11,9	330	18,1	2,2	13,8	12,0
Höör	123	10,5	202	17,2	2,0	12,1	20,0
Simrishamn	132	9,6	237	17,2	-0,8	13,1	18,0
Skurup	123	10,9	190	16,9	-0,1	11,7	22,1
Hörby	124	11,1	183	16,4	-0,8	10,3	19,5
Tomelilla	79	8,3	150	15,7	-0,3	13,5	19,5
Örkelljunga	84	11,7	110	15,4	1,6	13,2	17,6
Svedala	154	10,5	224	15,3	0,6	11,7	16,2
Staffanstorp	176	10,7	248	15,1	0,1	11,4	17,0
Malmö	2 924	11,9	3 688	15,0	-0,3	11,2	17,3
Ystad	205	9,6	319	15,0	0,2	12,1	13,9
Lund	1 001	11,0	1 346	14,8	0,2	11,2	14,6
Svalöv	98	9,7	147	14,6	-0,7	12,6	18,0

Fortsättning på nästa sida

...Östra Göinge uppvisar länets svagaste nyföretagsamhet

Antal nyföretagsamma människor per 1 000 invånare (16-74 år), 2017

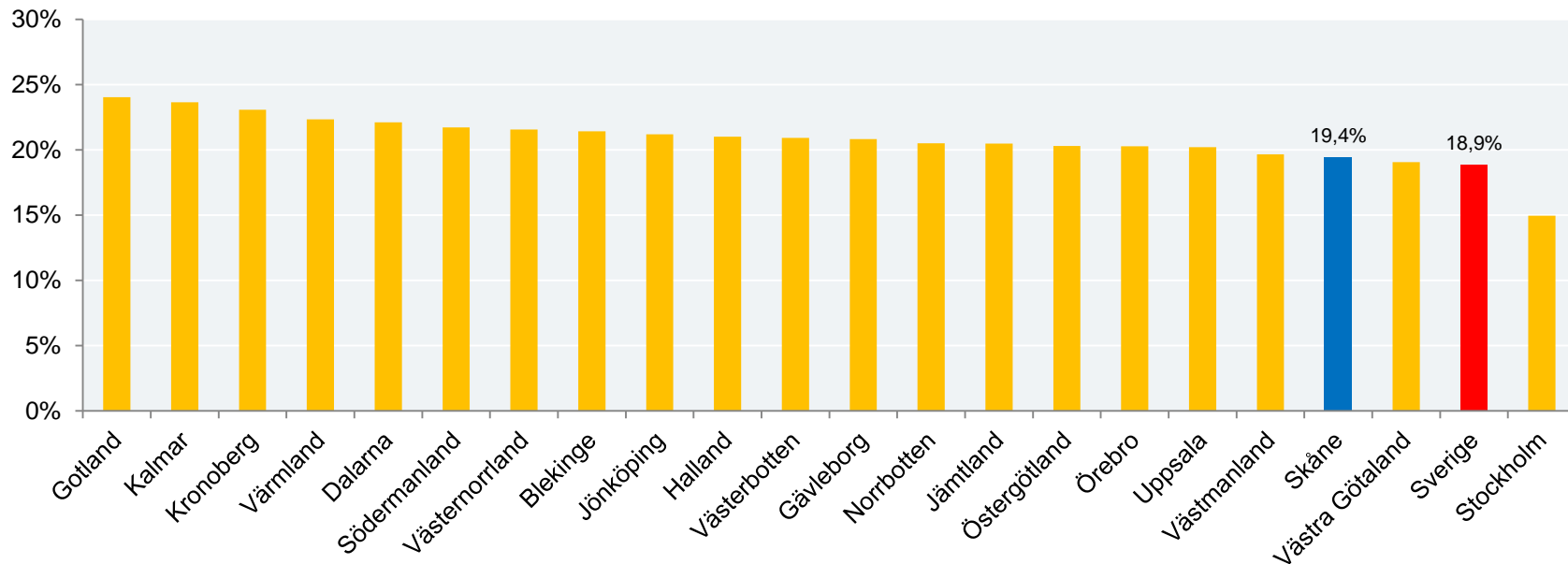
Kommun	Genuint nya (antal)	Genuint nya (per 1000 inv)	Totalt nya (inkl inflyttning) (antal)	Totalt nya (inkl inflyttning) (per 1000 inv)	Förändring från 2016 (per 1000 inv)	Totalt nya kvinnor (per 1000 inv)	Totalt nya unga (per 1000 inv)
Ängelholm	294	9,9	414	14,0	-0,9	10,2	16,4
Kävlinge	215	10,0	299	13,9	-0,1	10,9	13,5
Helsingborg	1 103	10,6	1 416	13,6	-1,8	9,1	14,6
Burlöv	121	9,5	171	13,5	-0,3	7,8	17,4
Landskrona	316	9,7	436	13,4	1,1	9,8	15,3
Trelleborg	301	9,4	409	12,8	-0,2	9,0	14,4
Klippan	107	8,5	152	12,0	0,0	9,9	13,0
Åstorp	89	8,0	128	11,5	0,1	9,7	13,6
Bjuv	93	8,4	127	11,5	-0,7	9,8	13,8
Eslöv	182	7,7	272	11,5	-2,0	7,3	13,0
Kristianstad	528	8,8	660	11,0	0,8	7,6	13,2
Perstorp	43	8,3	56	10,8	2,6	6,5	14,2
Hässleholm	326	8,8	394	10,6	-0,3	7,5	13,0
Osby	73	7,9	94	10,2	1,1	7,8	15,7
Bromölla	54	6,0	76	8,5	0,3	6,2	8,3
Östra Göinge	70	6,7	87	8,4	-0,7	7,7	10,1

3. De äldre företagsamma i Skåne

- 19,4 procent av Skånes företagsamma personer är äldre än 64 år. Det är den tredje lägsta andelen i riket.
- Simrishamns kommun har den högsta andelen äldre företagsamma individer (30,2 procent). Endast tre kommuner i Sverige kan uppvisa en högre andel.
- Malmö uppvisar den lägsta andelen i länet (12,4 procent). Det är Sveriges fjärde lägsta andel.

Mindre än var femte företagsam person är äldre än 64 år

Andel äldre än 64 år av den totala företagsamheten. År 2017.



Simrishamn har högst andel äldre företagsamma...

Andel äldre än 64 år av den totala företagsamheten. År 2017.

Kommun	Företagsamma	Varav äldre än 64 år	Andel äldre företagsamma
	(antal)	(antal)	(procent)
Simrishamn	2 673	829	31,0%
Båstad	2 305	711	30,8%
Tomelilla	1 548	402	26,0%
Ystad	3 097	774	25,0%
Osby	1 054	263	25,0%
Höganäs	3 129	757	24,2%
Östra Göinge	1 094	257	23,5%
Klippan	1 433	325	22,7%
Hässleholm	4 518	1 021	22,6%
Hörby	1 950	435	22,3%
Örkelljunga	934	208	22,3%
Ängelholm	4 097	901	22,0%
Vellinge	5 179	1 138	22,0%
Kristianstad	6 706	1 459	21,8%
Perstorp	461	100	21,7%
Bromölla	763	163	21,4%
Höör	1 720	363	21,1%
Sjöbo	2 402	503	20,9%

Fortsättning på nästa sida

...Malmö har den lägsta andelen äldre företagsamma

Andel äldre än 64 år av den totala företagsamheten. År 2017.

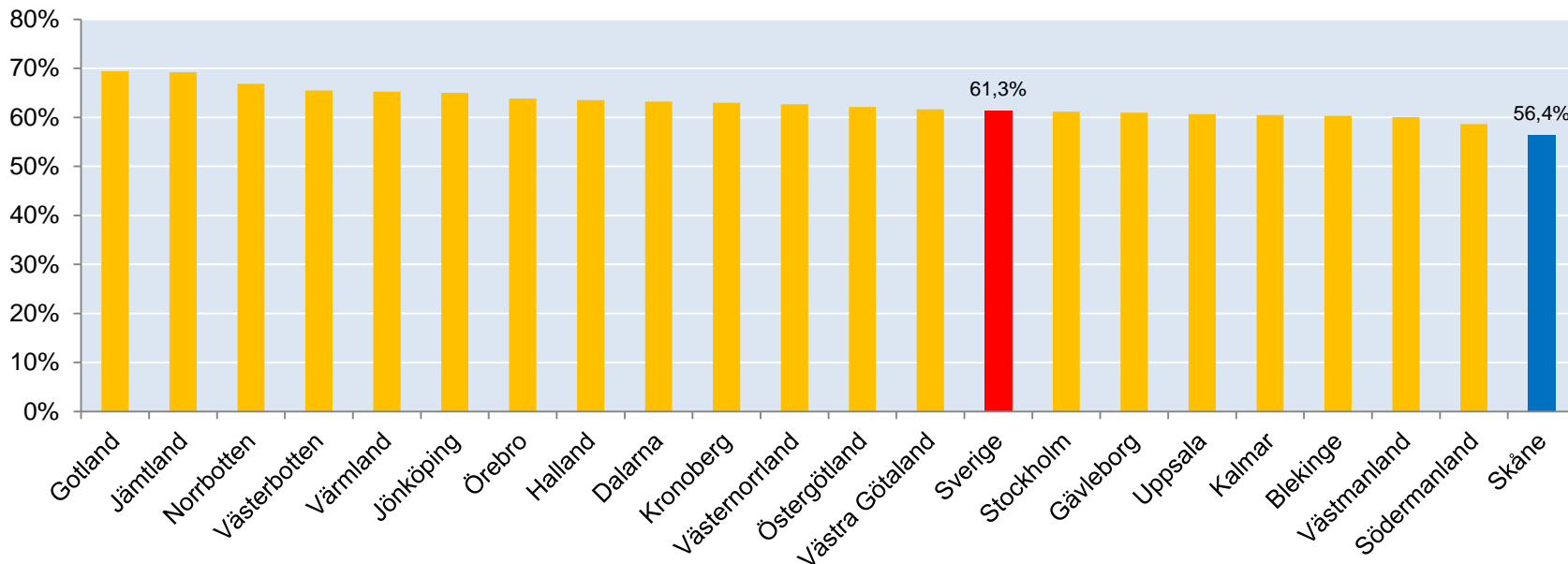
Kommun	Företagsamma	Varav äldre än 64 år	Andel äldre företagsamma
	(antal)	(antal)	(procent)
Svalöv	1 395	290	20,8%
Trelleborg	3 597	735	20,4%
Lund	10 649	2 158	20,3%
Skurup	1 587	321	20,2%
Lomma	2 846	554	19,5%
Staffanstorps	2 051	398	19,4%
Kävlinge	2 813	543	19,3%
Landskrona	2 984	573	19,2%
Eslöv	2 718	504	18,5%
Svedala	1 781	315	17,7%
Helsingborg	11 308	1 946	17,2%
Åstorp	987	163	16,5%
Burlöv	1 077	165	15,3%
Bjuv	911	133	14,6%
Malmö	24 422	3 182	13,0%

4. Överlevnadsgrad i Skåne

- Av de nyföretagsamma personer som registrerades i Skåne för fem år sedan är drygt 56 procent fortsatt aktiva.
- Överlevnadsgraden i Skåne är den svagaste i hela riket.
- Högst överlevnadsgrad hittas i Tomelilla (69,7 procent).
- Endast knappt 40 procent av de nyföretagsamma år 2012 i Perstorps kommun är fortsatt aktiva. Det är inte bara lägst i Skåne, utan även lägst i hela riket.

Endast 56 procent av de nyföretagsamma är fortsatt aktiva fem år senare – Klart lägsta andelen i Sverige

Andel fortsatt aktiva av de nyföretagsamma år 2012. År 2017



Tomelilla har Skånes högsta överlevnadsgrad...

Andel fortsatt aktiva av de nyföretagsamma år 2012. År 2017

Kommun	Nyföretagsamma år 2012	Varav fortsatt aktiva år 2017	Överlevnadsgrad
	(antal)	(antal)	(procent)
Tomelilla	89	62	69,7%
Båstad	127	86	67,7%
Vellinge	375	247	65,9%
Örkelljunga	58	38	65,5%
Staffanstorps	206	133	64,6%
Simrishamn	154	99	64,3%
Ystad	228	146	64,0%
Lund	1 069	673	63,0%
Lomma	236	148	62,7%
Höganäs	239	149	62,3%
Hör	124	77	62,1%
Ängelholm	316	195	61,7%
Sjöbo	187	109	58,3%
Hörby	127	74	58,3%
Hässleholm	337	196	58,2%
Kävlinge	241	138	57,3%
Burlöv	121	69	57,0%

Fortsättning på nästa sida

...Perstorp har länets lägsta överlevnadsgrad – Vilket även är hela Sveriges lägsta notering

Andel fortsatt aktiva av de nyföretagsamma år 2012. År 2017

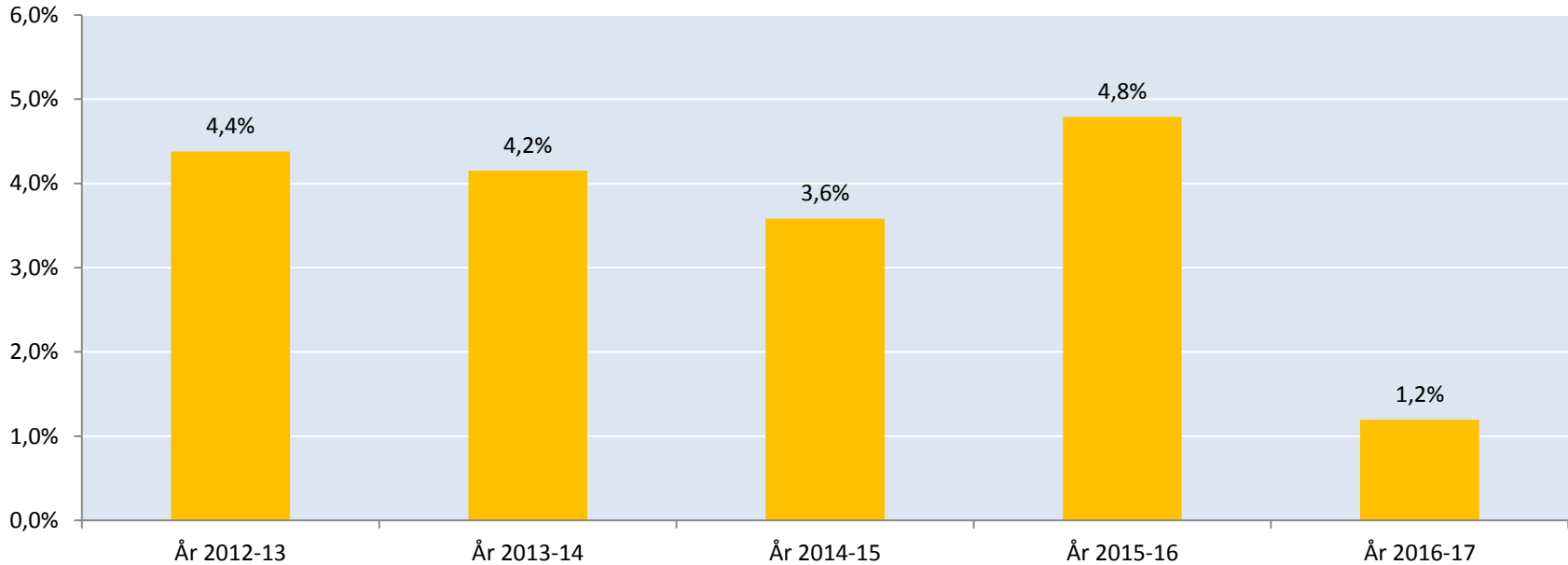
Kommun	Nyföretagsamma år 2012	Varav fortsatt aktiva år 2017	Överlevnadsgrad
	(antal)	(antal)	(procent)
Eslöv	222	125	56,3%
Helsingborg	1 210	676	55,9%
Kristianstad	572	316	55,2%
Svedala	156	86	55,1%
Osby	75	41	54,7%
Landskrona	302	164	54,3%
Skurup	144	78	54,2%
Svalöv	120	65	54,2%
Östra Göinge	91	49	53,8%
Bromölla	83	44	53,0%
Klippan	116	60	51,7%
Malmö	3 100	1 585	51,1%
Åstorp	101	51	50,5%
Trelleborg	340	168	49,4%
Bjuv	108	49	45,4%
Perstorp	36	14	38,9%

5. Velfärdssektorn i Skåne

- Antalet företagsamma inom velfärdssektorn i Skåne har vuxit med i genomsnitt 3,6 procent per år under en femårsperiod.
- Under det senaste året mattades tillväxttakten kraftigt, jämfört med tidigare år.
- Nyföretagsamheten inom velfärdssektorn sjönk kraftigt under senaste året.
- Kvinnor står för mer än hälften av företagsamheten inom velfärdssektorn, jämfört med endast 32 procent i den totala ekonomin.
- Mer än tio procent av Skånes samtliga företagsamma kvinnor återfinns inom velfärdssektorn.

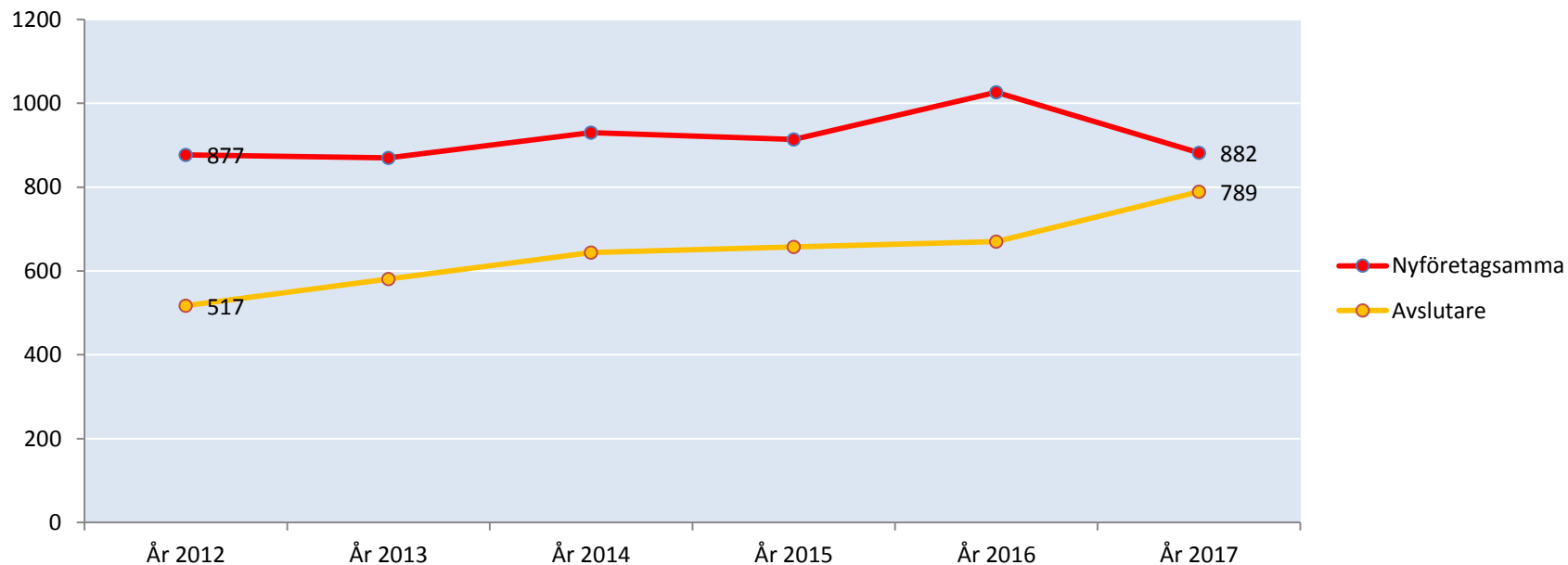
Kraftigt avtagande tillväxt inom välfärdssektorn

Årlig tillväxt av antal företagsamma personer inom välfärdssektorn. År 2012-2017



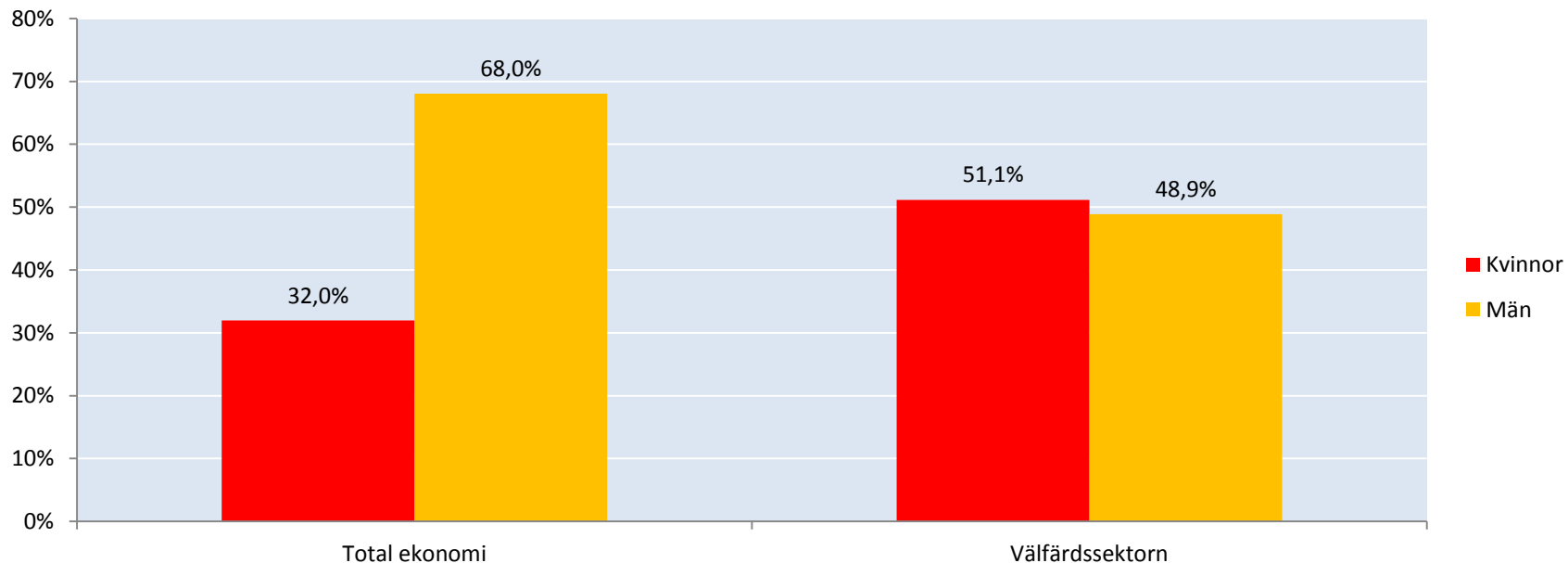
Tillbakagång av nyföretagsamheten

Antal nyföretagsamma/avslutare inom välfärdssektorn. År 2012-2017



Kvinnor står för mer än hälften av de företagsamma personerna inom välfärdssektorn

Andel företagsamma inom total ekonomi och välfärdssektor, uppdelat på kön. År 2017



Välfärdssektorn är betydligt viktigare för de företagsamma kvinnorna - Fler än en av länets tio företagsamma kvinnor hittas här

Välfärdssektorns andel av den totala företagsamheten, uppdelat på kön. År 2017

