

Företagsamheten 2019

Skåne län

Om undersökningen

- Svenskt Näringsliv presenterar varje år ny statistik över företagsamheten i Sverige.
- Syftet är att visa om antalet personer som har ett juridiskt och strategiskt ansvar för ett företag ökar eller minskar. Statistiken sätts i relation till populationen, för att ta hänsyn till befolkningsförändringar från år till år.
- Uppgifterna hämtas från UC AB i början av året och utgår från en totalundersökning av antalet företagsamma personer, snarare än antalet företag.
- En person räknas som företagsam om personen antingen:
 - har en F-skattsedel, eller
 - är delägare i ett aktivt handelsbolag, eller
 - är VD eller ordinarie styrelsemedlem i ett aktivt aktiebolag
- Individerna räknas bara en gång oavsett om personen ansvarar för ett eller flera företag
- Dessutom presenteras statistik över nyföretagsamma individer.
 - Nyföretagsamma personer är sådana som inte klassades som företagsamma förra året, men som gör det under innevarande år.

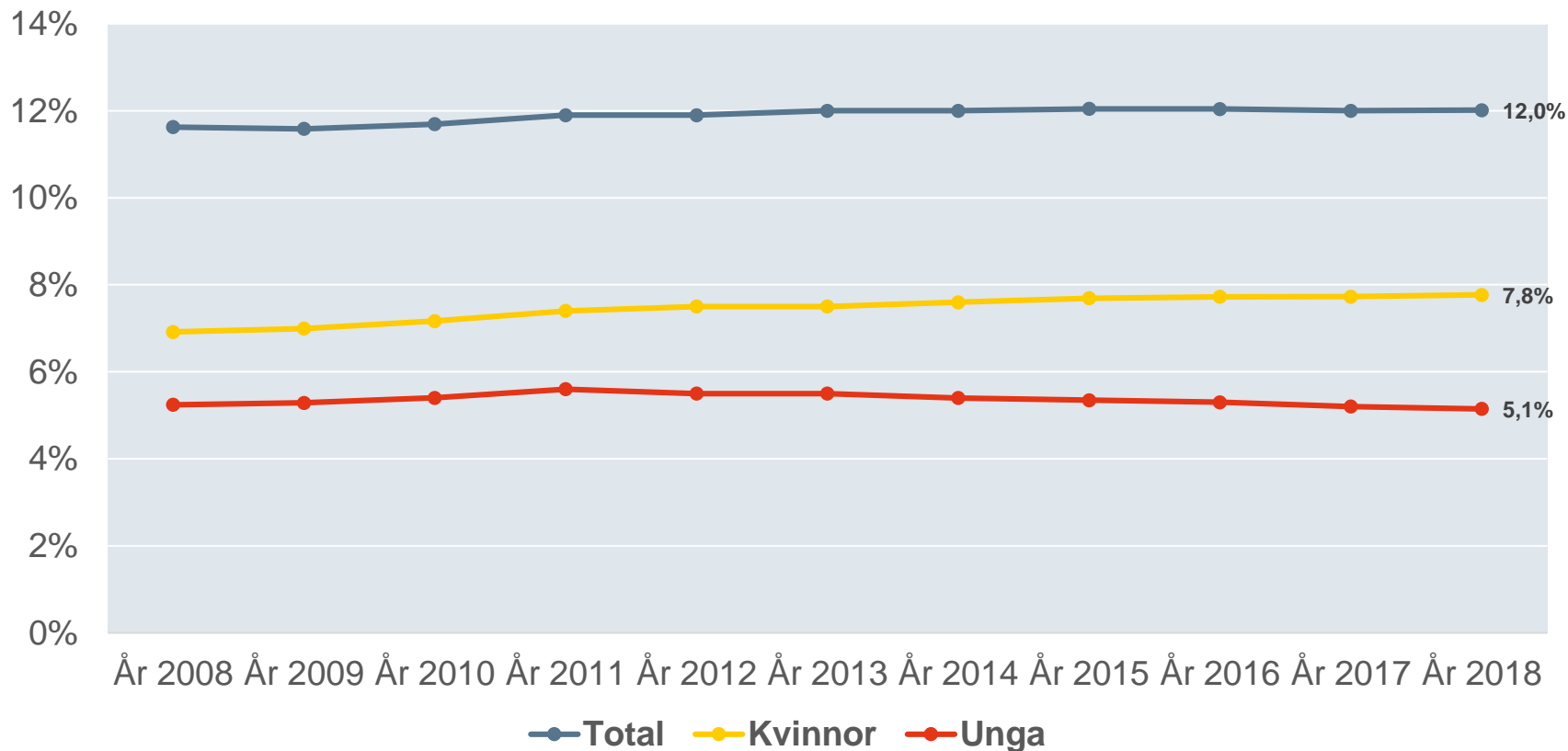
Skåne län

Företagsamheten i Skåne

- Företagsamheten ökar i 14 av länets 33 kommuner.
- Skåne har rikets sjätte högsta företagsamhet.
- Kvinnornas företagsamhet ökar marginellt i årets mätning.
- Båstad har länets högsta företagsamhet.
- Företagsamheten har vuxit snabbast i Örkelljunga.

Oförändrad företagsamhet, men nedgång för de unga.

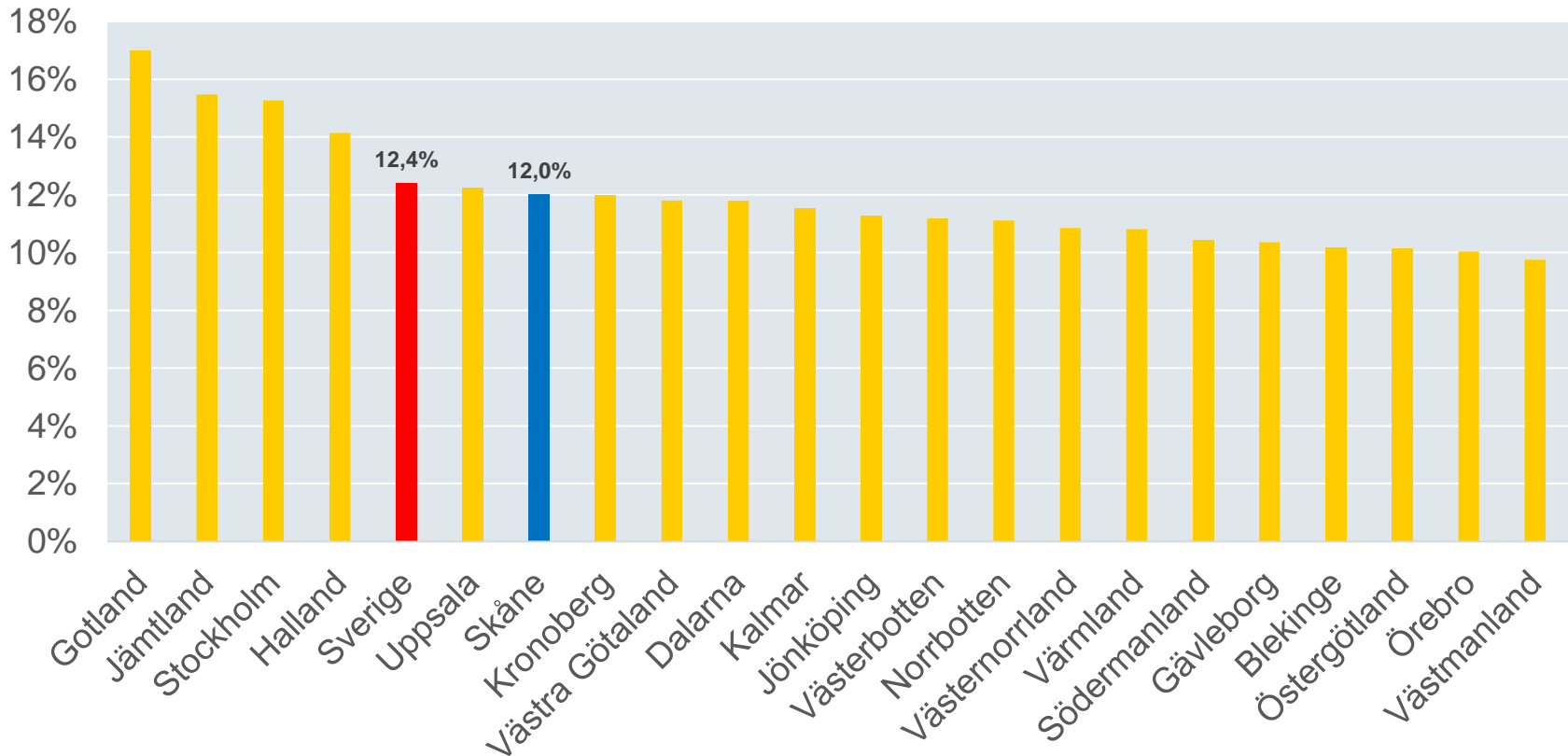
Utveckling av andelen företagsamma personer av befolkningen (16-74 år), 2008-2018



Skåne län

Skåne har rikets sjätte högsta företagsamhet

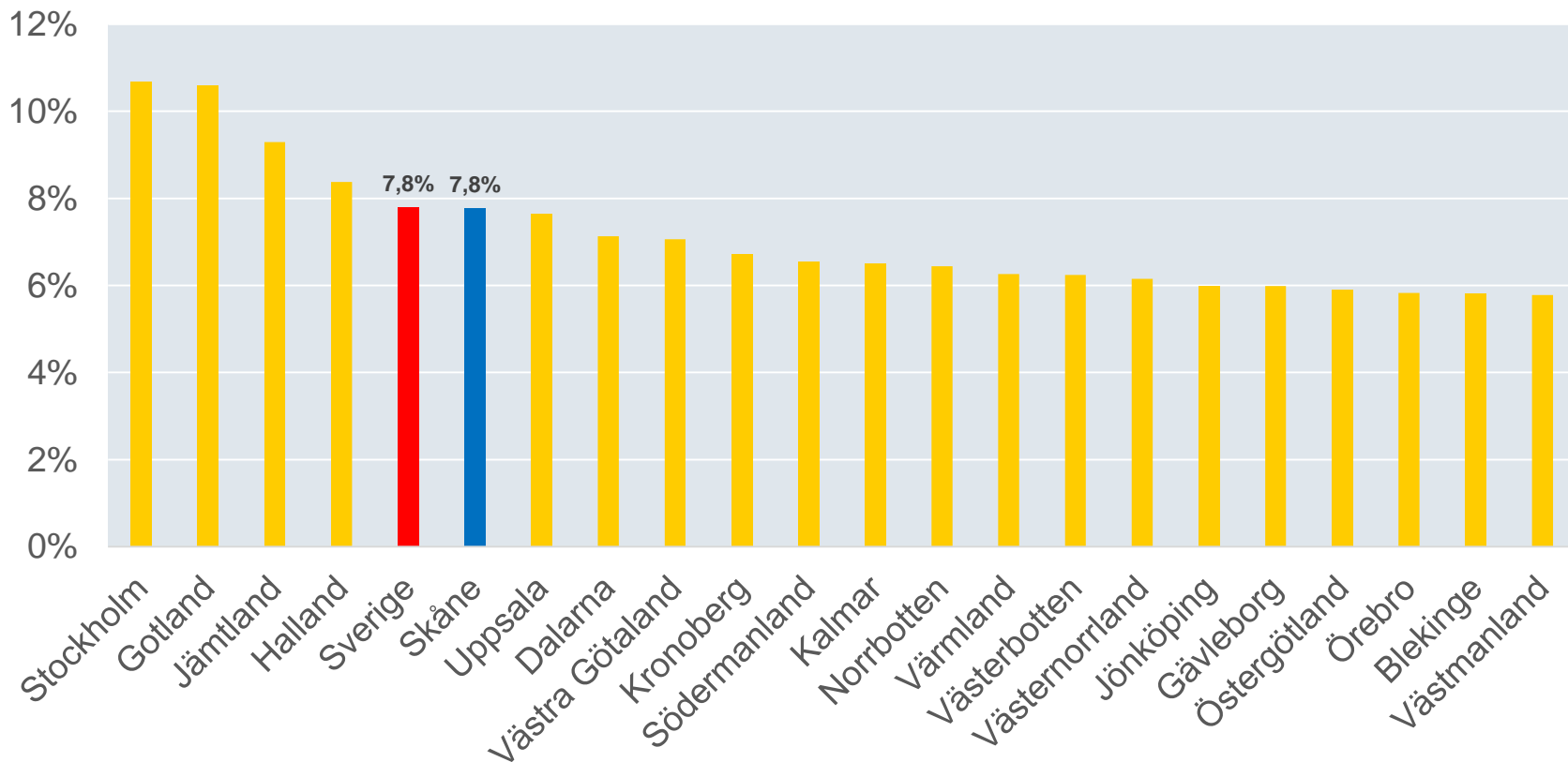
Andel företagsamma personer av befolkningen (16-74 år) per län, år 2018



Skåne län

Men kvinnornas företagsamhet är relativt något starkare

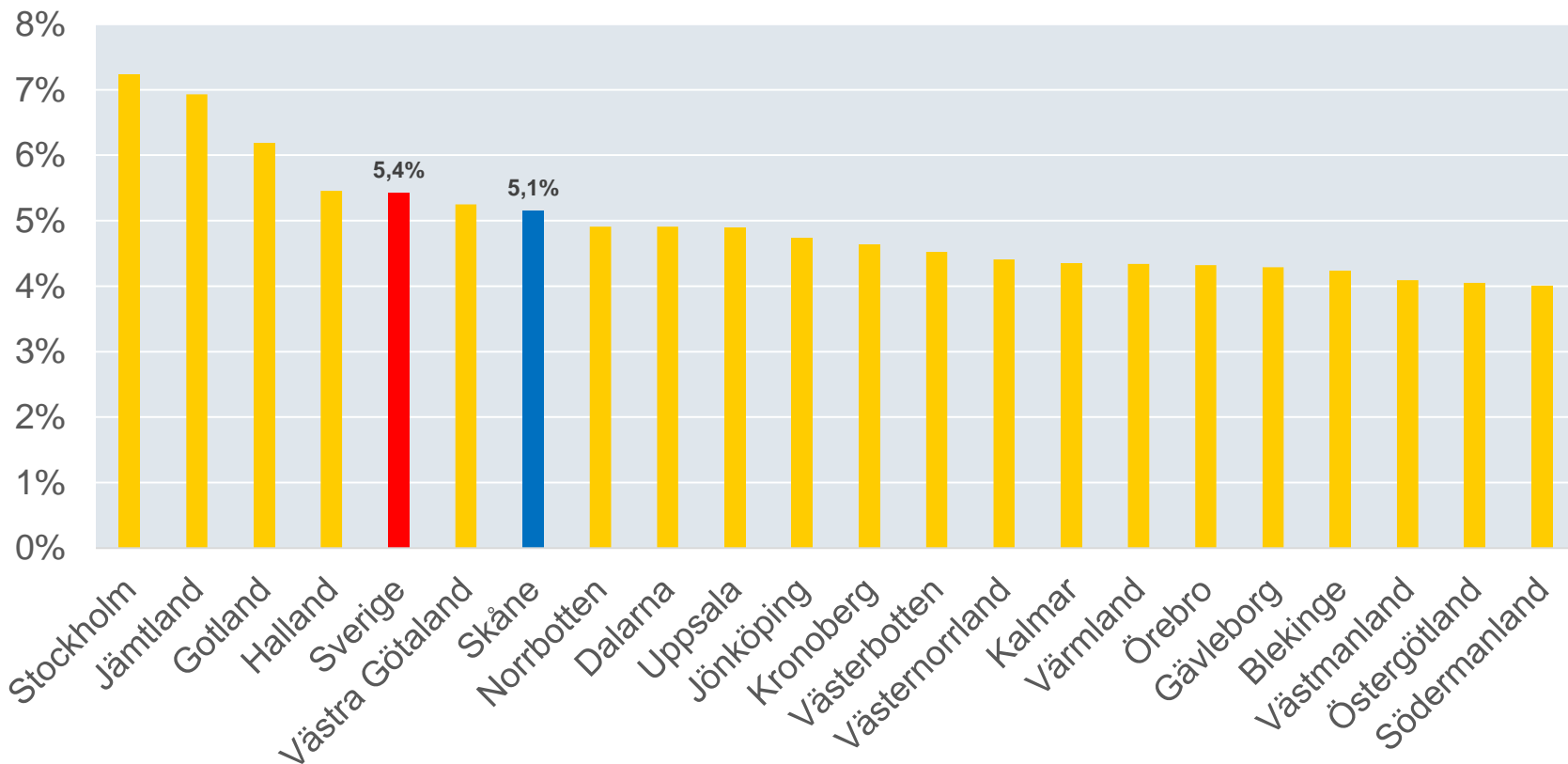
Andel företagsamma kvinnor av befolkningen (16-74 år) per län, år 2018



Skåne län

De yngres företagsamhet ligger också något lägre än riksgenomsnittet

Andel yngre företagsamma personer av befolkningen (16-34 år) per län, år 2018



Skåne län

Båstad har länets högsta företagsamhet, medan den växer snabbast i Örskelljunga

Skåne län	Antal företagsamma	Andel företagsamma	Förändring jämfört 2017	Andel företagsamma kvinnor	Andel företagsamma unga
Båstad	2 304	22,1%	0,0%	13,4%	7,3%
Vellinge	5 218	20,8%	-0,1%	13,4%	6,5%
Simrishamn	2 668	19,5%	0,1%	13,4%	7,1%
Lomma	2 861	17,7%	-0,1%	11,8%	4,8%
Hörby	1 977	17,7%	0,2%	10,4%	7,8%
Höganäs	3 210	17,5%	0,3%	11,9%	5,2%
Sjöbo	2 385	17,2%	-0,2%	11,0%	8,1%
Tomelilla	1 557	16,3%	0,0%	9,9%	6,4%
Höör	1 742	14,9%	0,2%	9,6%	6,3%
Ystad	3 113	14,5%	0,0%	9,4%	5,3%
Skurup	1 624	14,3%	0,2%	9,0%	5,9%
Svalöv	1 400	13,8%	0,0%	9,0%	5,8%
Ångelholm	4 100	13,8%	0,0%	8,7%	5,5%
Örkelljunga	967	13,4%	0,4%	8,3%	5,8%
Kävlinge	2 804	12,9%	-0,2%	8,1%	4,7%
Staffanstorps	2 074	12,5%	0,0%	7,6%	5,1%
Hässleholm	4 509	12,2%	0,0%	6,8%	5,4%
Svedala	1 793	12,0%	-0,1%	7,4%	4,6%
Osby	1 073	11,7%	0,2%	6,1%	5,2%
Lund	10 656	11,6%	-0,1%	8,0%	4,2%
Klippan	1 464	11,6%	0,2%	7,6%	4,4%
Eslöv	2 721	11,4%	-0,1%	6,9%	4,8%
Trelleborg	3 594	11,3%	0,0%	7,1%	4,8%
Kristianstad	6 771	11,2%	0,1%	6,7%	4,6%
Helsingborg	11 443	10,9%	0,0%	7,1%	4,6%
Östra Göinge	1 085	10,5%	-0,1%	5,9%	4,0%
Malmö	24 860	10,0%	0,0%	6,9%	5,7%
Landskrona	3 034	9,3%	0,1%	6,2%	4,0%
Åstorp	1 012	9,0%	0,1%	5,4%	4,4%
Perstorp	467	9,0%	0,1%	5,7%	3,9%
Bromölla	774	8,6%	0,1%	5,0%	3,6%
Burlöv	1 094	8,5%	0,0%	5,2%	4,3%
Bjuv	930	8,4%	0,2%	5,6%	4,3%

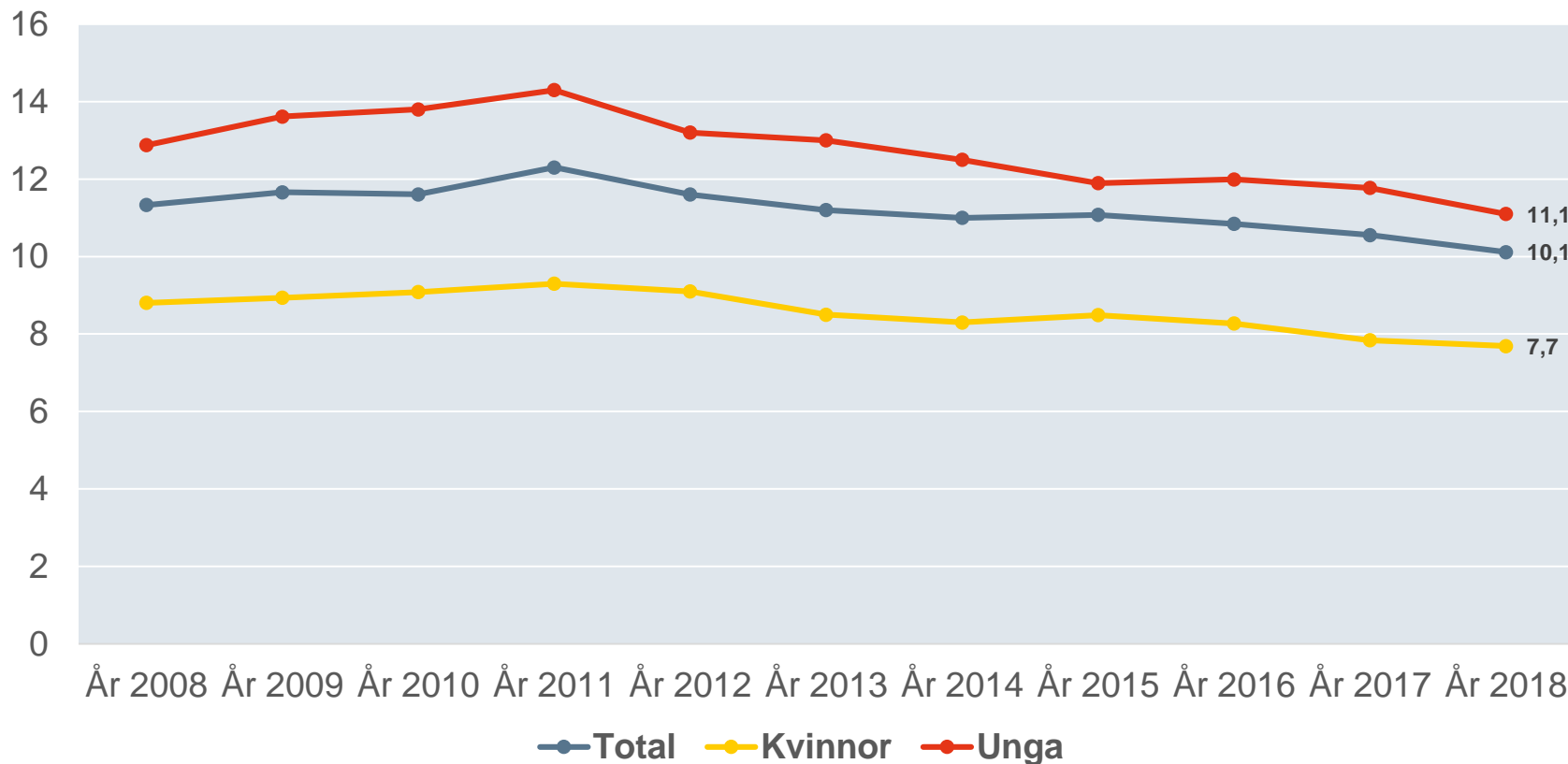
Skåne län

Nyföretagsamheten i Skåne

- Nyföretagsamheten når den lägsta noteringen på tio år.
- Även för kvinnor och yngre ligger nyföretagsamheten på bottennoteringar.
- Trots nedgången har Skåne rikets tredje starkaste nyföretagsamhet.
- Vellinge har länets högsta nyföretagsamhet.
- Nyföretagsamheten har vuxit mest i Osby kommun.

Fortsatta bottennoteringar för nyföretagsamheten

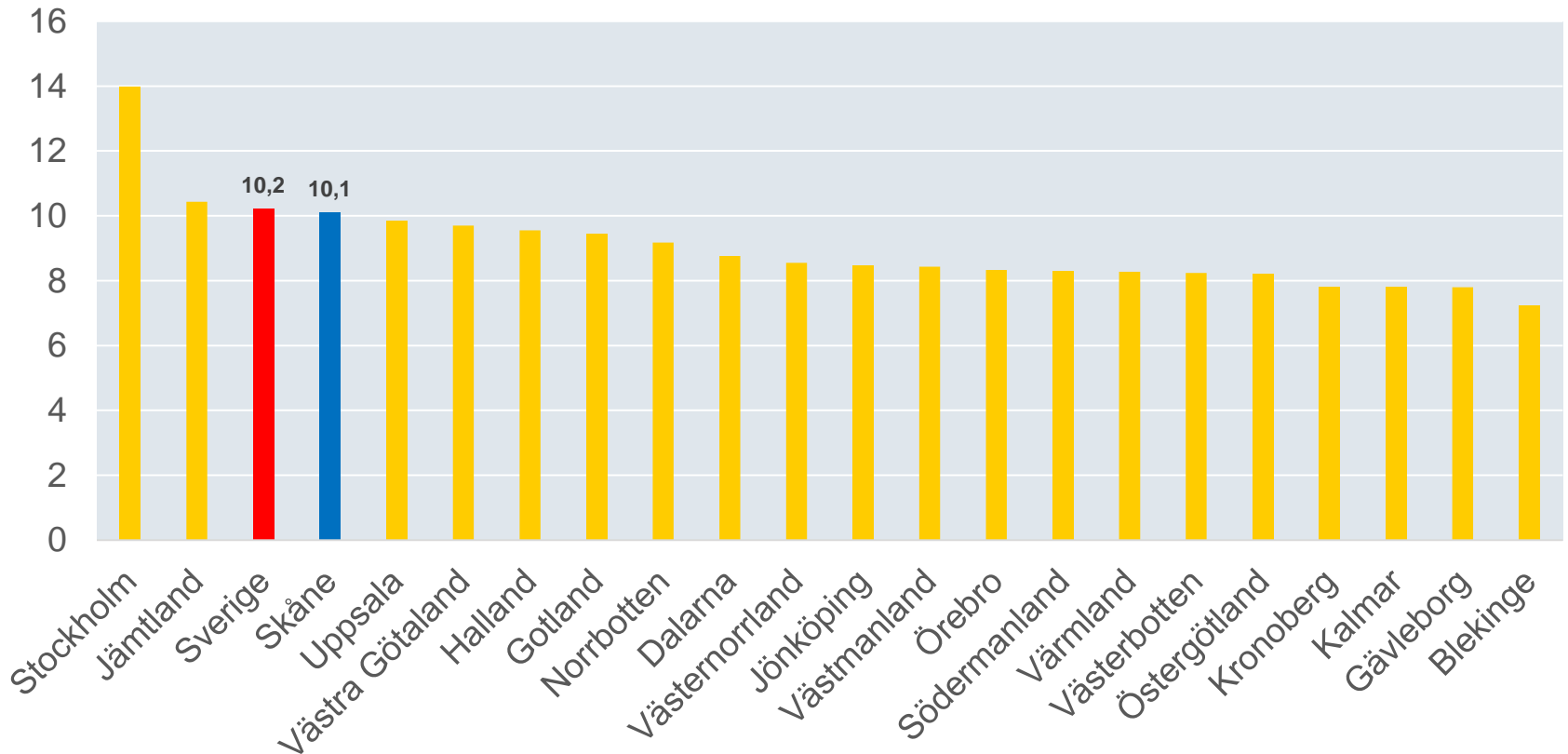
Utveckling av antalet nyföretagsamma personer per 1 000 invånare, 2008-2018



Skåne län

Trots nedgången har Skåne rikets tredje högsta nyföretagsamhet

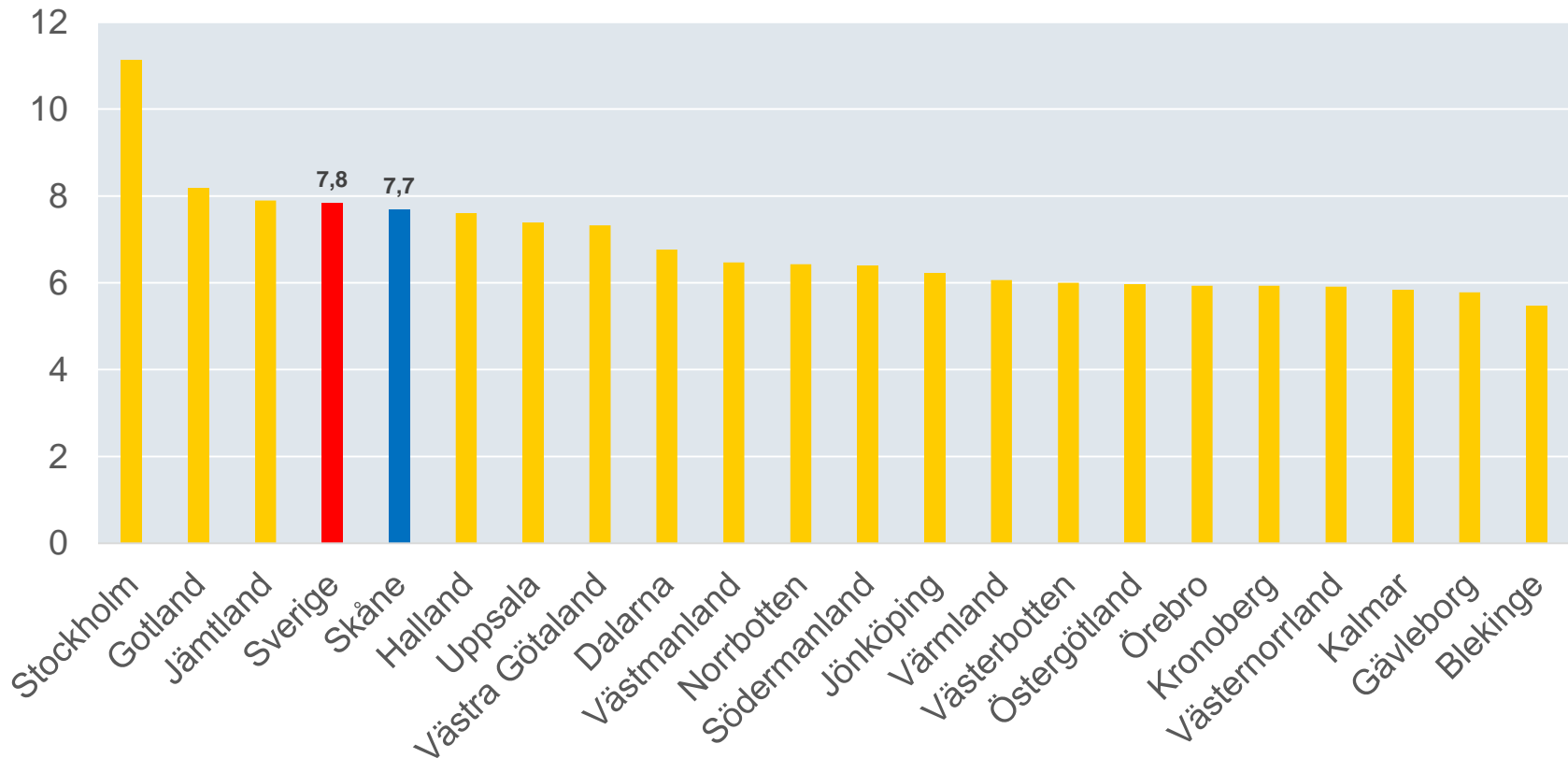
Antal nyföretagsamma personer per 1 000 invånare (16-74 år) per län, år 2018



Skåne län

Även kvinnornas nyföretagsamhet ligger bland de starkare i Sverige

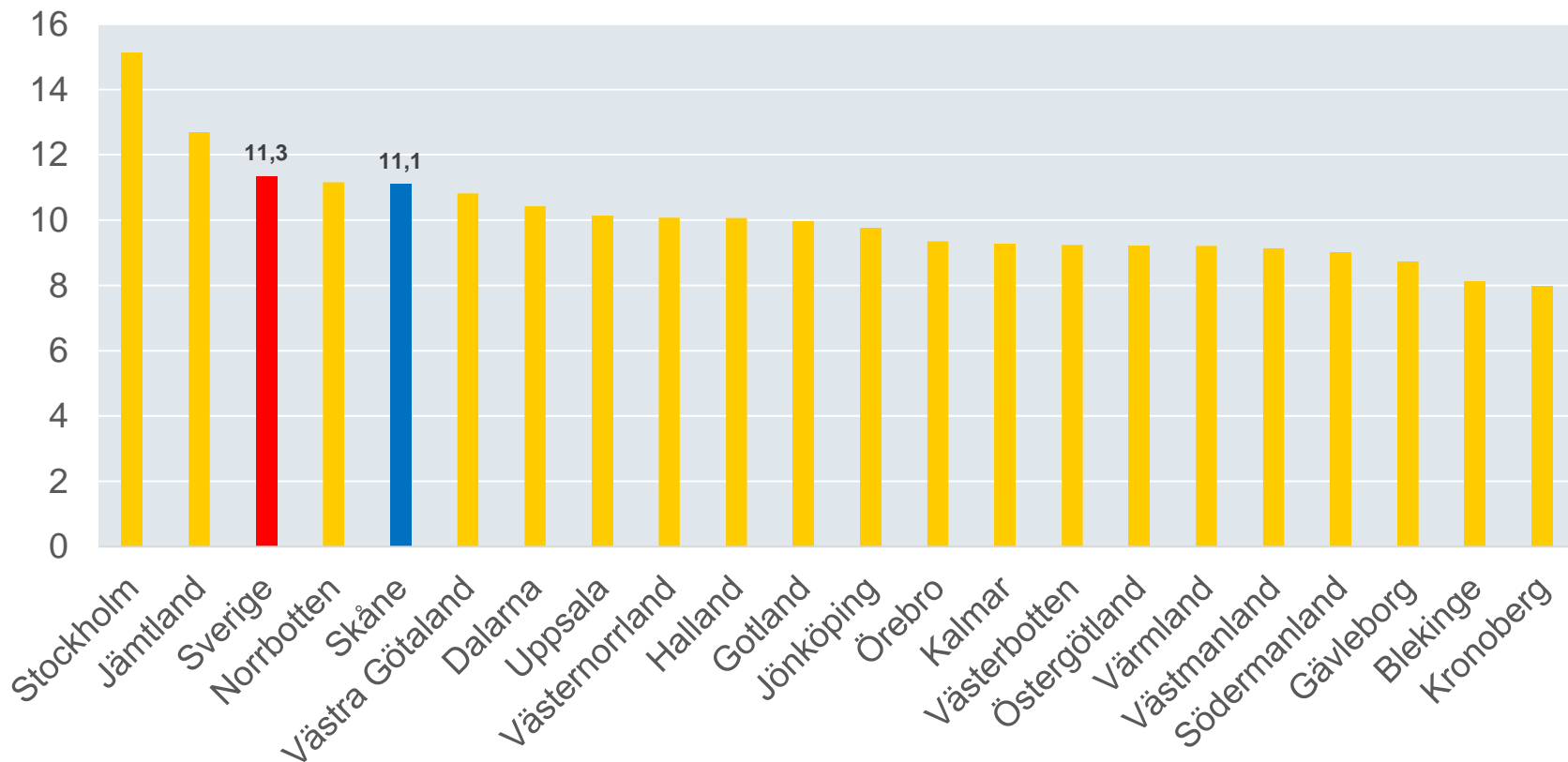
Antal nyföretagsamma kvinnor per 1 000 invånare (16-74 år) per län, år 2018



Skåne län

Och de yngres nyföretagsamhet ligger också i toppen

Antal nyföretagsamma yngre personer per 1 000 invånare (16-34 år) per län, år 2018



Skåne län

Vellinge har länets högsta företagsamhet, medan den växer snabbast i Osby

Skåne län	Antal nyföretagsamma	Nyföretagsamma per 1000 inv.	Förändring jämfört 2017	Nyföretagsamma kvinnor per 1000 inv.	Nyföretagsamma unga per 1000 inv.
Vellinge	333	13,3	-1,0	12,0	10,8
Lomma	206	12,8	0,5	10,4	10,2
Malmö	2 905	11,7	-0,2	8,7	13,4
Höganäs	213	11,6	-0,3	8,7	10,2
Staffanstorps	179	10,8	0,0	7,4	9,7
Helsingborg	1 129	10,7	0,1	8,3	11,0
Simrishamn	135	9,9	0,3	8,9	12,3
Burlöv	126	9,8	0,2	5,5	11,2
Hörby	109	9,7	-1,4	7,5	11,0
Tomelilla	93	9,7	1,4	7,9	12,7
Skurup	110	9,7	-1,2	8,0	9,4
Klippan	122	9,6	1,2	9,4	10,7
Lund	882	9,6	-1,4	7,4	9,4
Örkelljunga	69	9,6	-2,2	6,8	11,4
Osby	87	9,5	1,5	5,1	10,3
Landskrona	308	9,4	-0,3	7,5	10,7
Höör	110	9,4	-1,1	7,3	11,6
Sjöbo	130	9,4	-2,8	7,3	14,2
Båstad	96	9,2	-5,0	6,8	7,5
Åstorp	103	9,2	1,2	6,3	11,1
Kävlinge	199	9,2	-0,8	6,6	11,0
Ystad	193	9,0	-0,6	6,8	9,9
Ängelholm	266	9,0	-1,0	6,9	7,9
Kristianstad	536	8,9	0,1	6,3	10,2
Svedala	129	8,7	-1,9	6,3	9,1
Hässleholm	318	8,6	-0,2	6,0	10,0
Svalöv	86	8,5	-1,2	7,7	10,1
Bjuv	90	8,2	-0,3	5,1	8,8
Trelleborg	259	8,1	-1,3	6,4	10,6
Eslöv	189	7,9	0,2	5,4	8,4
Perstorp	41	7,9	-0,4	6,8	8,8
Bromölla	61	6,8	0,7	6,2	7,5
Östra Göinge	61	5,9	-0,9	4,8	5,6

Skåne län

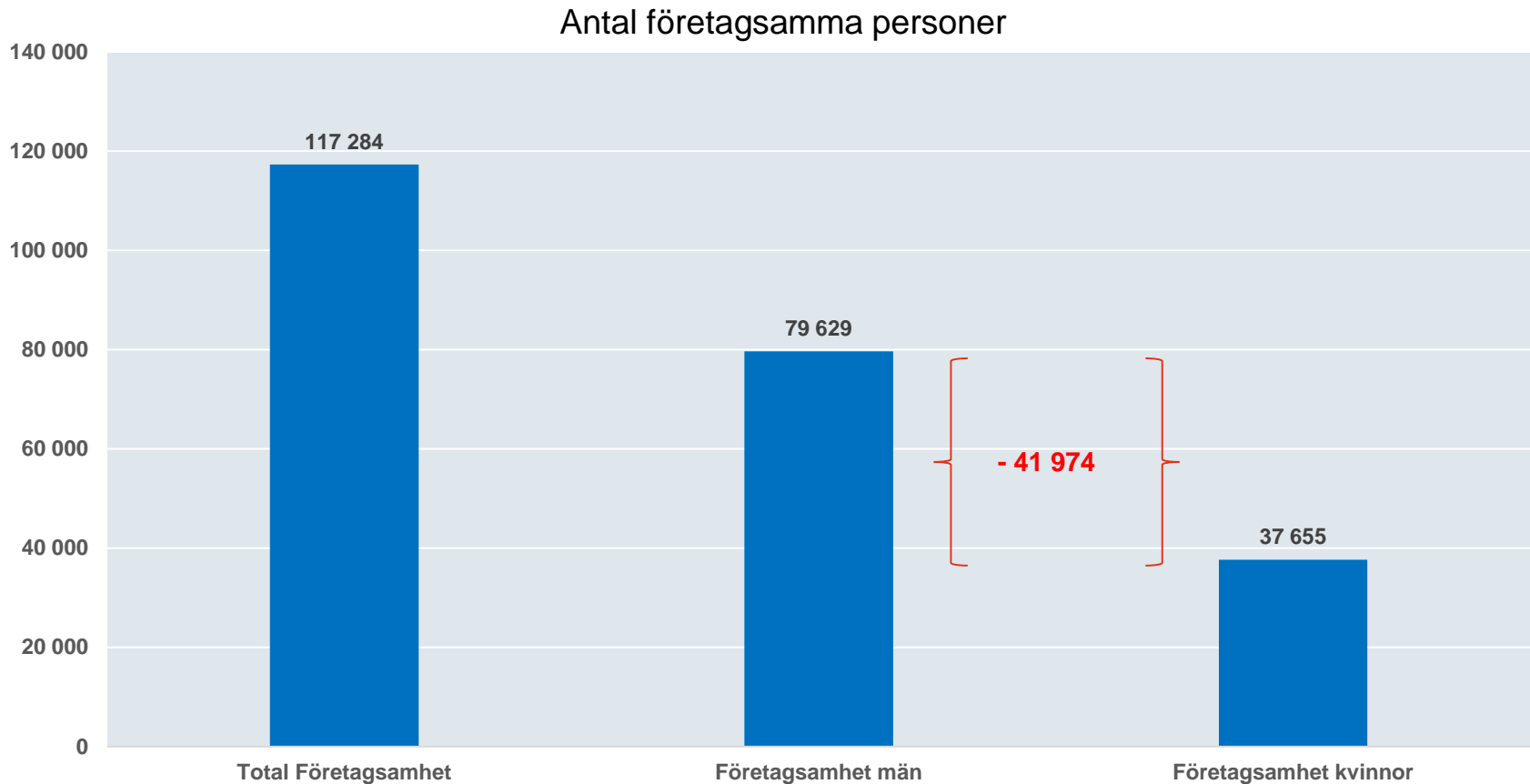


SVENSKT NÄRINGSLIV

Fokus: Kvinnors företagsamhet

RUT- och välfärdssektorn

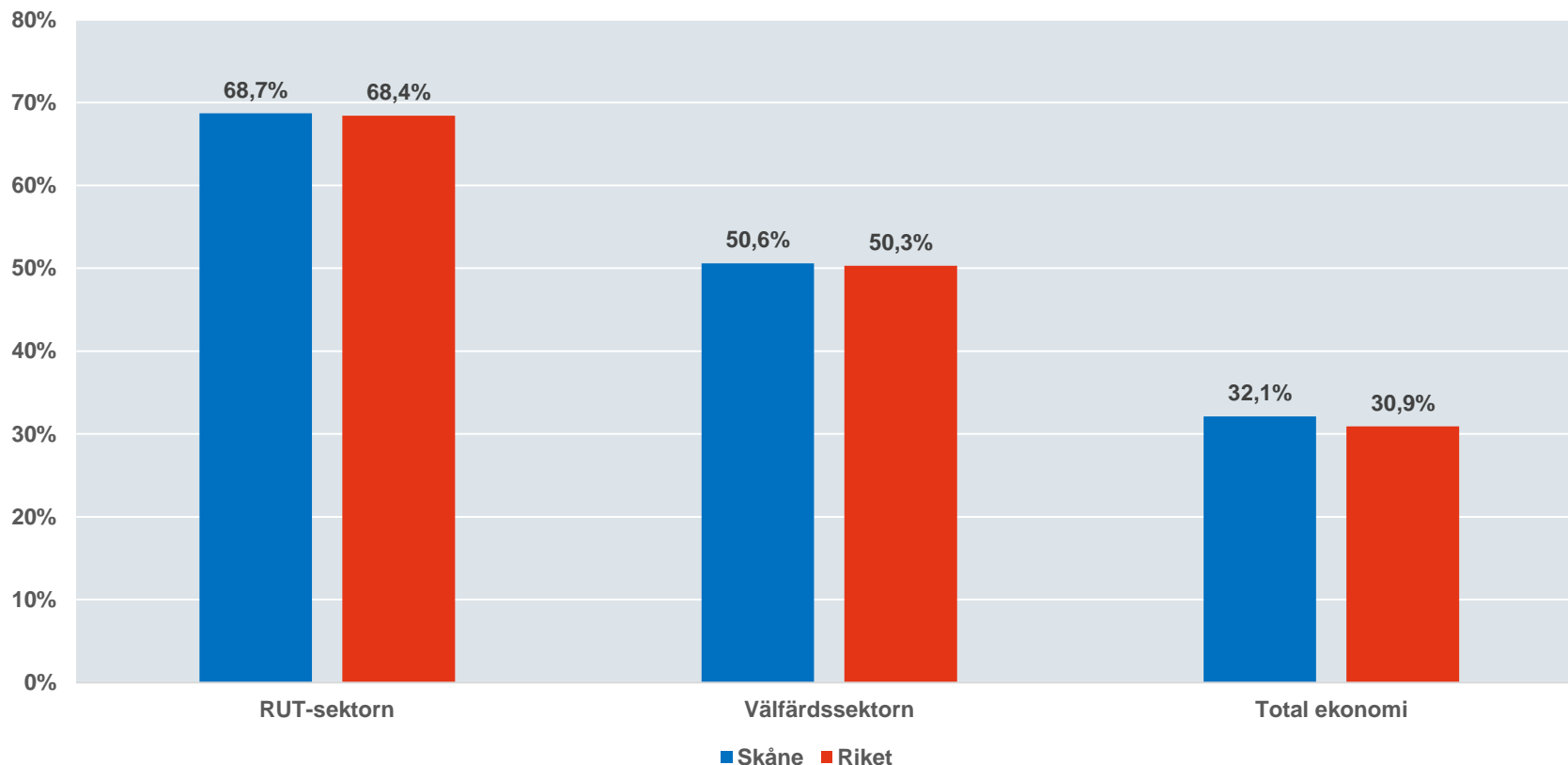
Det finns knappt 42 000 fler företagsamma män än kvinnor



Skåne län

Här dominerar kvinnorna

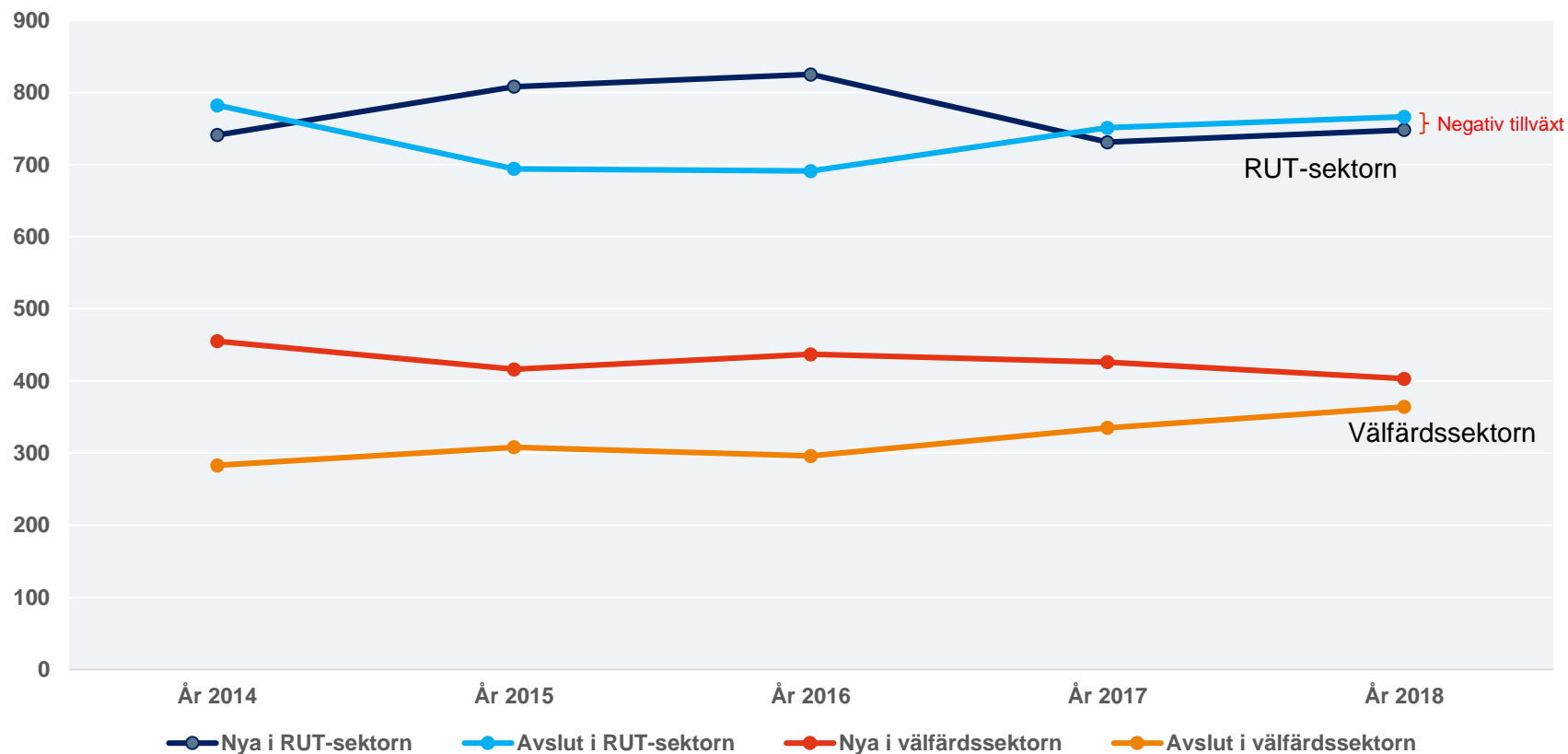
Kvinnornas andel av företagsamheten



Skåne län

Men tillväxten är svag

Antal nya och avslutande kvinnor



Skåne län