

## Bilaga till pressmeddelande 2018-10-02: Ranking för respektive kommun i Södermanland

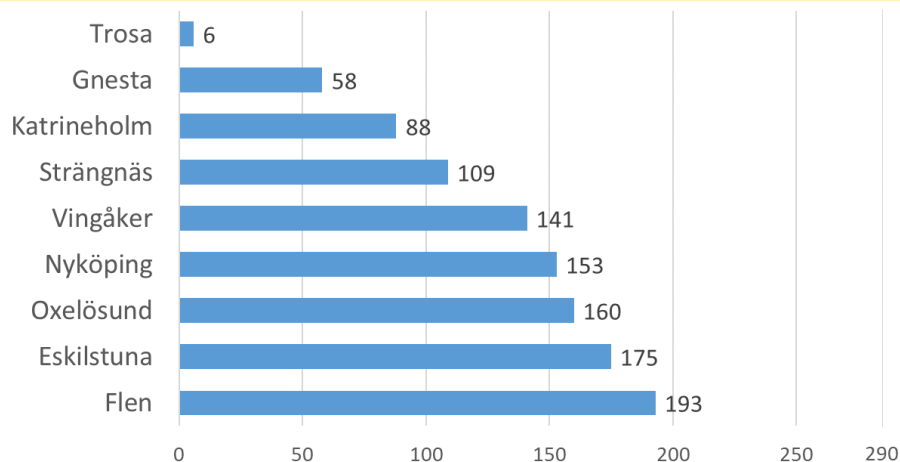
### Ranking av företagsklimat 2018

Södermanlands kommuner

Kommun	Ranking	Förändring	Topp 5 i Sverige	
Trosa	6	3	1	Solna
Gnesta	58	-2	2	Vellinge
Katrineholm	88	-29	3	Höganäs
Strängnäs	109	-4	4	Kävlinge
Vingåker	141	48	5	Sollentuna
Nyköping	153	-23		
Oxelösund	160	-20		
Eskilstuna	175	-23		
Flen	193	30		

### Företagsklimatet i Södermanland 2018

Placering i Svenskt Näringslivs ranking



### Genomsnittlig ranking för Södermanlands kommuner

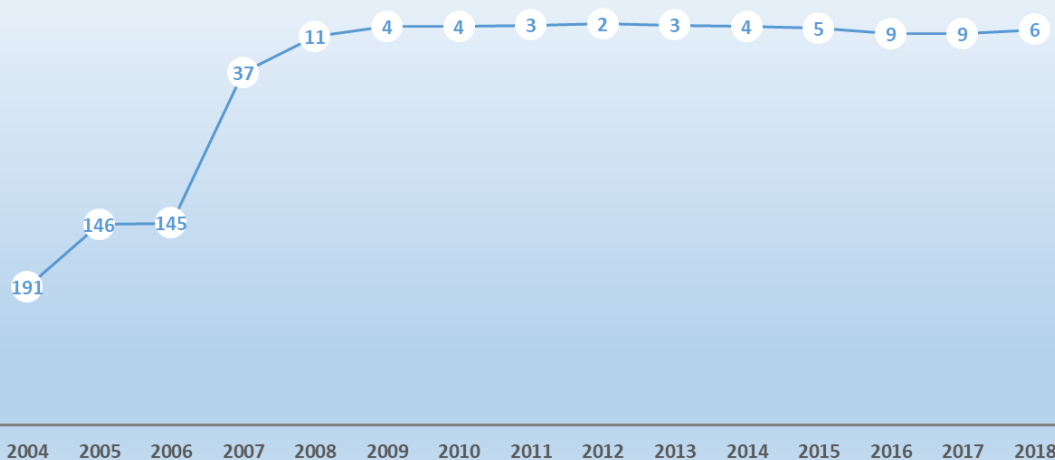
2004 - 2018



Källa: Svenskt Näringsliv

## Trosas ranking 2004 - 2018

Av landets 290 kommuner



Källa: Svenskt Näringsliv

### Trosa

#### Totalranking

+/-	Enkätfråga	2018	2017	2016	2015	2014	2013	2012	2011	2010	2009	2008
3	Rankingplacering	6	9	9	5	4	3	2	3	4	4	11

#### Ranking: Enkät

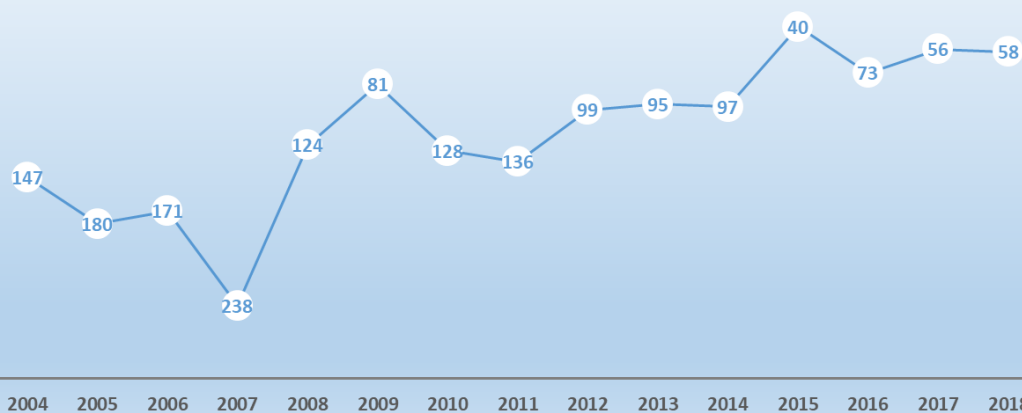
+/-	Enkätfråga	2018	2017	2016	2015	2014	2013	2012	2011	2010	2009	2008
10	Sammanfattande omdöme	13	23	22	11	1	1	2	4	7	9	16
5	Service till företag	12	17	18	3	1	1	3	3	3	5	11
5	Tillämpning av lagar och regler	29	34	24	22	5	1	8	15	11	10	22
80	Konkurrens med företag	89	169	79	36	6	18	15	41	29	15	49
-50	Tillgång till kompetens	82	32	123	65	81	29	40	77	109	116	171
22	Vägnät, tåg- och flyg	51	73	58	49	35	22	46	51	126	102	127
-35	Tele- och IT-nät	121	86	47	88	143	127	154	104	192	157	223
1	Allmänhetens attityder till företagande	13	14	5	2	6	1	1	5	5	3	10
-1	Kommunpolitikernas attityder till företagande	12	11	7	2	1	1	1	6	4	6	10
0	Tjänstemäns attityder till företagande	12	12	17	1	1	1	1	3	3	3	12
-20	Medias attityder till företagande	51	31	15	11	5	2	3	9	4	11	75
-13	Skolans attityder till företagande	49	36	24	6	6	2	17	6	10	36	179

#### Ranking: Statistik

+/-	Faktor	2018	2017	2016	2015	2014	2013	2012	2011	2010	2009	2008
-25	Nyföretagsamhet	54	29	68	97	40	81	32	23	-	-	-
-6	Andel i arbete	100	94	80	61	54	39	30	21	26	25	16
1	Kommunalskatt	76	77	64	68	78	85	61	78	79	83	70
-1	Marknadsförsörjning	51	50	48	45	44	36	32	31	31	31	25
2	Företagande	37	39	51	48	39	34	26	30	33	32	38
3	Entreprenader	33	36	39	43	41	41	32	31	26	25	32

## Gnestas ranking 2004 - 2018

Av landets 290 kommuner



Källa: Svenskt Näringsliv

### Gnesta

#### Totalranking

+/-	Enkätfråga	2018	2017	2016	2015	2014	2013	2012	2011	2010	2009	2008
-2	Rankingplacering	58	56	73	40	97	95	99	136	128	81	124

#### Ranking: Enkät

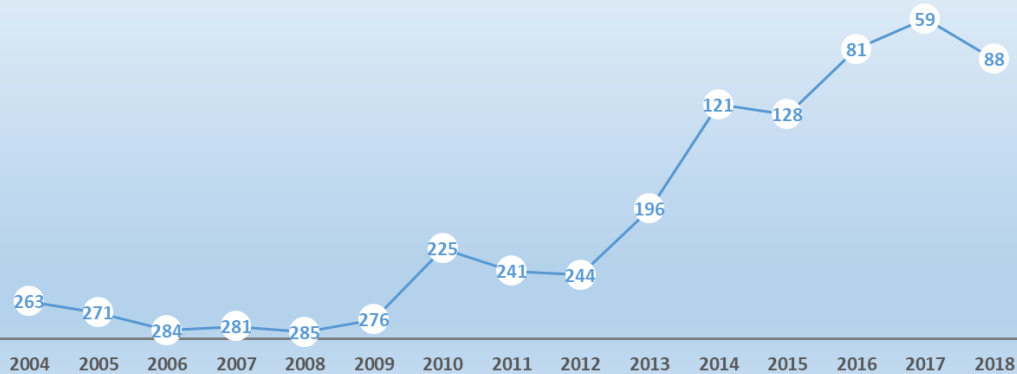
+/-	Enkätfråga	2018	2017	2016	2015	2014	2013	2012	2011	2010	2009	2008
-14	Sammanfattande omdöme	78	64	83	43	105	74	117	177	157	97	159
3	Service till företag	59	62	79	48	109	138	157	215	189	122	179
20	Tillämpning av lagar och regler	48	68	95	30	159	192	118	141	127	89	128
-34	Konkurrens med företag	80	46	62	61	96	84	14	91	64	39	85
25	Tillgång till kompetens	70	95	228	209	116	240	170	178	229	109	233
58	Vägnät, tåg- och flyg	120	178	158	130	210	171	163	154	129	114	120
36	Tele- och IT-nät	222	258	253	252	254	264	244	283	272	274	282
-37	Allmänhetens attityder till företagande	60	23	69	39	81	94	141	64	64	87	166
-13	Kommunpolitikernas attityder till företagande	68	55	74	41	89	77	140	119	128	58	125
-4	Tjänstemäns attityder till företagande	51	47	63	30	92	127	72	100	134	70	156
15	Medias attityder till företagande	58	73	108	99	59	98	79	47	82	181	251
75	Skolans attityder till företagande	71	146	114	27	139	126	251	48	56	163	145

#### Ranking: Statistik

+/-	Faktor	2018	2017	2016	2015	2014	2013	2012	2011	2010	2009	2008
18	Nyföretagsamhet	143	161	45	31	90	30	91	50	-	-	-
-7	Andel i arbete	107	100	88	96	90	75	76	64	67	71	69
1	Kommunalskatt	121	122	126	143	157	176	139	147	149	154	106
-5	Marknadsförsörjning	89	84	90	86	90	90	95	86	85	107	98
5	Företagande	156	161	180	175	168	163	184	196	181	149	152
-63	Entreprenader	109	46	38	42	45	47	54	45	44	42	39

# Katrineholms ranking 2004 - 2018

Av landets 290 kommuner



Källa: Svenskt Näringsliv

## Katrineholm

### Totalranking

+/-	Enkätfråga	2018	2017	2016	2015	2014	2013	2012	2011	2010	2009	2008
-29	Rankingplacering	88	59	81	128	121	196	244	241	225	276	285

### Ranking: Enkät

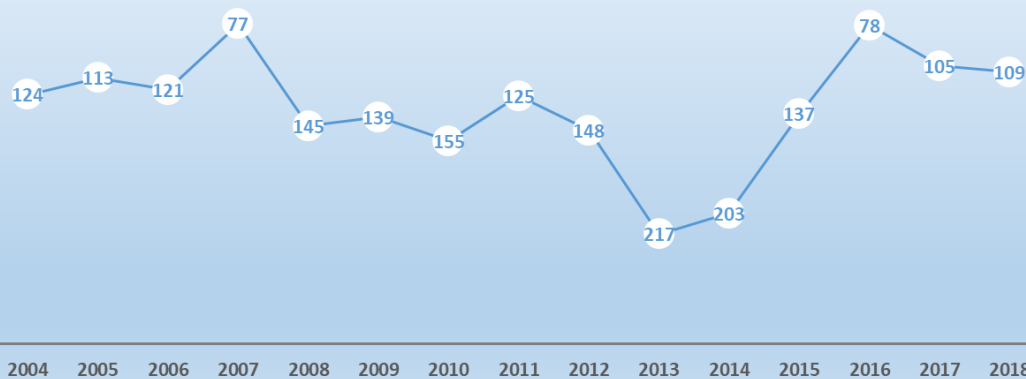
+/-	Enkätfråga	2018	2017	2016	2015	2014	2013	2012	2011	2010	2009	2008
-31	Sammanfattande omdöme	57	26	44	93	82	158	201	205	190	248	271
-35	Service till företag	55	20	56	79	74	186	228	195	170	234	263
-22	Tillämpning av lagar och regler	67	45	66	80	119	227	277	266	224	248	269
5	Konkurrens med företag	154	159	192	151	194	250	264	245	236	283	266
-31	Tillgång till kompetens	89	58	69	166	129	79	166	173	180	199	232
-44	Vägnät, tåg- och flyg	90	46	62	50	63	46	96	90	107	135	153
44	Tele- och IT-nät	37	81	154	72	32	65	163	176	107	195	231
-38	Allmänhetens attityder till företagande	155	117	119	222	170	224	224	262	248	263	268
-27	Kommunpolitikernas attityder till företagande	45	18	42	60	43	140	198	197	184	262	276
-6	Tjänstemäns attityder till företagande	45	39	71	130	79	200	254	236	232	279	279
-32	Medias attityder till företagande	91	59	61	113	116	237	231	211	245	266	211
-111	Skolans attityder till företagande	142	31	77	103	144	150	240	219	121	203	227

### Ranking: Statistik

+/-	Faktor	2018	2017	2016	2015	2014	2013	2012	2011	2010	2009	2008
-19	Nyföretagsamhet	226	207	187	235	263	206	202	224	-	-	-
-2	Andel i arbete	229	227	233	239	241	231	242	233	241	248	246
1	Kommunalskatt	121	122	126	143	157	176	139	147	149	154	106
-10	Marknadsförsörjning	198	188	180	187	190	188	191	201	203	222	226
-14	Företagande	219	205	211	212	196	209	236	224	225	227	222
-26	Entreprenader	183	157	168	182	223	248	253	263	272	280	275

# Strängnäs ranking 2004 - 2018

Av landets 290 kommuner



Källa: Svenskt Näringsliv

## Strängnäs

### Totalranking

+/-	Enkätfråga	2018	2017	2016	2015	2014	2013	2012	2011	2010	2009	2008
-4	Rankingplacering	109	105	78	137	203	217	148	125	155	139	145

### Ranking: Enkät

+/-	Enkätfråga	2018	2017	2016	2015	2014	2013	2012	2011	2010	2009	2008
-41	Sammanfattande omdöme	169	128	119	170	250	253	179	146	182	171	185
-42	Service till företag	197	155	133	200	269	258	199	181	228	196	212
-93	Tillämpning av lagar och regler	188	95	158	241	278	284	228	182	247	240	259
53	Konkurrens med företag	140	193	82	185	220	270	254	243	210	224	187
98	Tillgång till kompetens	106	204	150	183	169	244	190	159	108	257	159
48	Vägnät, tåg- och flyg	63	111	102	127	143	134	153	125	103	54	74
-4	Tele- och IT-nät	210	206	180	177	204	196	146	93	194	164	174
-24	Allmänhetens attityder till företagande	129	105	59	60	140	165	109	83	174	139	161
-62	Kommunpolitikernas attityder till företagande	157	95	86	127	251	233	85	182	229	207	191
-58	Tjänstemäns attityder till företagande	165	107	142	200	265	266	140	200	239	158	217
-27	Medias attityder till företagande	194	167	98	220	239	247	216	186	264	188	175
-9	Skolans attityder till företagande	82	73	51	81	180	75	58	185	211	91	116

### Ranking: Statistik

+/-	Faktor	2018	2017	2016	2015	2014	2013	2012	2011	2010	2009	2008
78	Nyföretagsamhet	26	104	36	21	31	72	56	47	-	-	-
0	Andel i arbete	111	111	114	104	112	107	97	86	96	94	104
2	Kommunalskatt	79	81	87	95	114	136	90	99	97	103	19
1	Marknadsförsörjning	64	65	77	74	71	69	74	68	68	77	90
13	Företagande	71	84	95	82	91	98	100	129	91	81	105
-1	Entreprenader	32	31	35	37	37	42	46	48	48	53	52

## Vingåkers ranking 2004 - 2018

Av landets 290 kommuner



Källa: Svenskt Näringsliv

### Vingåker

#### Totalranking

+/-	Enkätfråga	2018	2017	2016	2015	2014	2013	2012	2011	2010	2009	2008
48	Rankingplacering	141	189	195	172	135	234	201	191	159	236	136

#### Ranking: Enkät

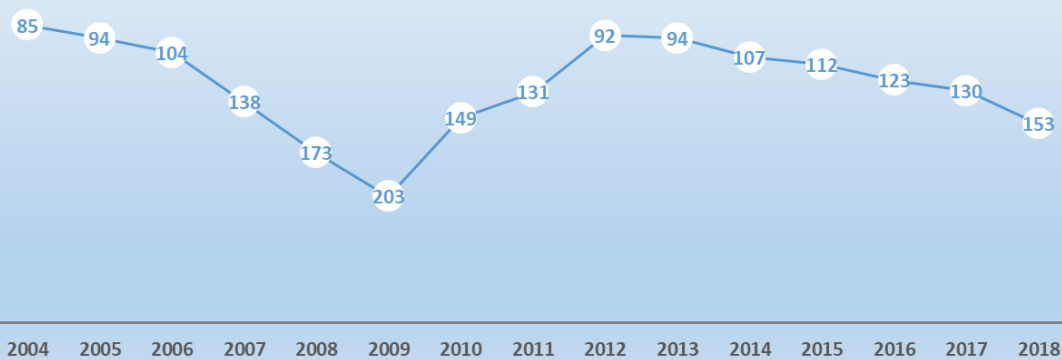
+/-	Enkätfråga	2018	2017	2016	2015	2014	2013	2012	2011	2010	2009	2008
52	Sammanfattande omdöme	125	177	174	160	83	197	182	140	112	203	122
83	Service till företag	66	149	125	66	101	229	210	148	111	199	130
89	Tillämpning av lagar och regler	86	175	166	85	145	210	167	220	146	183	82
58	Konkurrens med företag	105	163	165	83	55	167	56	143	132	189	41
44	Tillgång till kompetens	66	110	217	149	163	161	114	220	176	217	68
-9	Vägnät, tåg- och flyg	101	92	127	109	81	99	97	104	64	97	64
-21	Tele- och IT-nät	139	118	162	269	252	275	273	265	200	278	259
32	Allmänhetens attityder till företagande	117	149	245	75	109	195	186	215	165	233	156
58	Kommunpolitikernas attityder till företagande	128	186	172	139	88	195	215	139	181	216	176
38	Tjänstemäns attityder till företagande	101	139	145	87	105	206	168	155	183	161	188
-30	Medias attityder till företagande	200	170	225	89	133	183	150	54	150	178	79
63	Skolans attityder till företagande	135	198	255	100	171	210	166	171	108	143	220

#### Ranking: Statistik

+/-	Faktor	2018	2017	2016	2015	2014	2013	2012	2011	2010	2009	2008
-118	Nyföretagsamhet	241	123	121	174	240	220	282	266	-	-	-
-2	Andel i arbete	264	262	269	269	250	232	228	211	232	250	239
0	Kommunalskatt	191	191	193	212	221	237	199	214	216	220	89
2	Marknadsförsörjning	230	232	230	219	218	212	190	185	193	205	212
1	Företagande	242	243	255	227	231	254	256	222	210	250	242
-3	Entreprenader	79	76	78	191	168	174	176	215	185	123	149

## Nyköpings ranking 2004 - 2018

Av landets 290 kommuner



Källa: Svenskt Näringsliv

### Nyköping

#### Totalranking

+/-	Enkätfråga	2018	2017	2016	2015	2014	2013	2012	2011	2010	2009	2008
-23	Rankingplacering	153	130	123	112	107	94	92	131	149	203	173

#### Ranking: Enkät

+/-	Enkätfråga	2018	2017	2016	2015	2014	2013	2012	2011	2010	2009	2008
-2	Sammanfattande omdöme	191	189	162	158	133	97	91	154	186	239	203
17	Service till företag	135	152	137	148	100	103	100	143	161	252	192
-19	Tillämpning av lagar och regler	178	159	175	192	168	148	122	184	232	258	249
23	Konkurrens med företag	208	231	199	174	227	180	170	204	193	212	160
-48	Tillgång till kompetens	155	107	131	59	67	138	87	120	161	221	229
3	Vägnät, tåg- och flyg	56	59	63	51	70	63	77	68	50	61	69
-14	Tele- och IT-nät	34	20	46	36	43	44	58	85	56	102	167
-20	Allmänhetens attityder till företagande	160	140	134	146	103	156	99	168	148	175	198
26	Kommunpolitikernas attityder till företagande	199	225	140	136	122	133	146	161	165	243	184
2	Tjänstemäns attityder till företagande	195	197	129	140	121	126	146	212	206	266	247
-82	Medias attityder till företagande	272	190	154	140	164	114	146	158	162	204	161
-128	Skolans attityder till företagande	192	64	102	65	23	62	97	75	178	140	124

#### Ranking: Statistik

+/-	Faktor	2018	2017	2016	2015	2014	2013	2012	2011	2010	2009	2008
-69	Nyföretagsamhet	177	108	142	111	155	143	181	208	-	-	-
-11	Andel i arbete	135	124	124	122	125	116	120	134	114	121	111
1	Kommunalskatt	71	72	75	81	91	111	73	80	81	83	44
-8	Marknadsförsörjning	140	132	140	141	135	143	148	156	162	171	167
17	Företagande	64	81	93	97	102	108	112	100	89	100	111
-5	Entreprenader	47	42	42	48	48	50	45	40	46	49	47

# Oxelösunds ranking 2004 - 2018

Av landets 290 kommuner



Källa: Svenskt Näringsliv

## Oxelösund

### Totalranking

+/-	Enkätfråga	2018	2017	2016	2015	2014	2013	2012	2011	2010	2009	2008
-20	Rankingplacering	160	140	171	135	134	264	279	265	268	268	157

### Ranking: Enkät

+/-	Enkätfråga	2018	2017	2016	2015	2014	2013	2012	2011	2010	2009	2008
-10	Sammanfattande omdöme	149	139	146	117	130	278	287	275	288	270	147
-10	Service till företag	89	79	139	71	115	227	277	255	275	270	138
15	Tillämpning av lagar och regler	122	137	218	152	127	209	285	272	279	289	250
-80	Konkurrens från kommunens verksamheter	196	116	153	201	120	268	272	261	282	286	195
-7	Tillgång till kompetens	79	72	126	89	107	267	182	180	148	240	196
17	Vägnät, tåg- och flyg	11	28	25	43	51	73	106	70	78	50	17
2	Tele- och IT-nät	2	4	7	3	17	28	124	79	112	132	55
-44	Allmänhetens attityder till företagande	217	173	205	231	192	289	289	266	276	284	236
17	Kommunpolitikernas attityder till företagande	116	133	186	122	168	262	285	275	280	282	224
14	Tjänstemäns attityder till företagande	88	102	158	93	109	235	285	279	268	280	159
42	Medias attityder till företagande	144	186	256	93	122	277	270	269	281	251	221
11	Skolans attityder till företagande	206	217	168	131	148	280	277	287	287	284	246

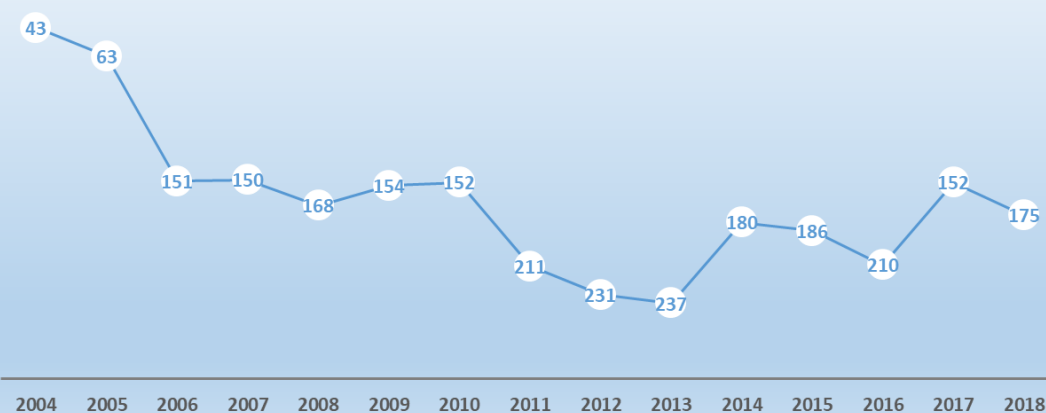
### Ranking: Statistik

+/-	Faktor	2018	2017	2016	2015	2014	2013	2012	2011	2010	2009	2008
4	Nyföretagsamhet	282	286	279	280	284	273	284	252	-	-	-
-11	Andel i arbete	260	249	237	213	218	191	213	218	188	171	139
0	Kommunalskatt	133	133	137	156	170	186	148	158	162	83	44
-13	Marknadsförsörjning	149	136	121	121	121	119	119	126	111	97	87
0	Företagande	290	290	290	290	287	290	290	289	290	290	290
2	Entreprenader	141	143	113	82	62	65	90	80	75	55	53



## Eskilstunas ranking 2004 - 2018

Av landets 290 kommuner



Källa: Svenskt Näringsliv

## Eskilstuna

### Totalranking

+/-	Enkätfråga	2018	2017	2016	2015	2014	2013	2012	2011	2010	2009	2008
-23	Rankingplacering	175	152	210	186	180	237	231	211	152	154	168

### Ranking: Enkät

+/-	Enkätfråga	2018	2017	2016	2015	2014	2013	2012	2011	2010	2009	2008
-26	Sammanfattande omdöme	166	140	187	164	166	232	218	202	139	152	135
11	Service till företag	106	117	181	163	168	228	195	176	116	120	160
6	Tillämpning av lagar och regler	151	157	207	151	175	234	224	177	128	139	216
-41	Konkurrens med företag	253	212	272	241	247	255	277	247	225	237	263
7	Tillgång till kompetens	171	178	204	234	130	149	220	196	106	130	170
-15	Vägnät, tåg- och flyg	111	96	116	93	105	114	128	83	77	69	87
6	Tele- och IT-nät	93	99	134	93	52	116	113	109	105	100	122
-13	Allmänhetens attityder till företagande	237	224	261	201	220	232	243	223	210	223	242
-25	Kommunpolitikernas attityder till företagande	118	93	131	184	209	203	233	213	163	160	168
-6	Tjänstemäns attityder till företagande	171	165	177	173	189	192	217	179	132	169	186
-15	Medias attityder till företagande	178	163	229	96	176	178	181	174	141	135	140
-40	Skolans attityder till företagande	138	98	250	123	172	174	216	200	135	210	119

### Ranking: Statistik

+/-	Faktor	2018	2017	2016	2015	2014	2013	2012	2011	2010	2009	2008
-23	Nyföretagsamhet	189	166	214	211	163	197	236	201	-	-	-
9	Andel i arbete	203	212	223	214	225	227	230	236	198	186	190
2	Kommunalskatt	113	115	119	135	153	176	139	147	149	154	106
2	Marknadsförsörjning	152	154	158	160	156	153	154	164	169	148	151
11	Företagande	211	222	231	231	232	232	215	210	204	204	188
-22	Entreprenader	133	111	101	103	106	118	141	158	150	118	166

# Flens ranking 2004 - 2018

Av landets 290 kommuner



Källa: Svenskt Näringsliv

## Flen

### Totalranking

+/-	Enkätfråga	2018	2017	2016	2015	2014	2013	2012	2011	2010	2009	2008
30	Rankingplacering	193	223	228	237	264	275	255	245	263	266	214

### Ranking: Enkät

+/-	Enkätfråga	2018	2017	2016	2015	2014	2013	2012	2011	2010	2009	2008
23	Sammanfattande omdöme	198	221	205	228	264	265	246	251	267	268	233
0	Service till företag	129	129	99	143	221	245	167	204	266	260	200
109	Tillämpning av lagar och regler	97	206	131	169	205	197	220	188	243	227	90
-10	Konkurrens med företag	158	148	215	129	106	174	238	168	263	178	82
23	Tillgång till kompetens	202	225	254	172	202	272	258	204	238	242	192
6	Vägnät, tåg- och flyg	190	196	213	185	228	209	250	263	248	215	208
57	Tele- och IT-nät	197	254	273	285	286	284	284	284	279	278	272
-12	Allmänhetens attityder till företagande	266	254	252	228	249	274	257	276	278	269	245
34	Kommunpolitikernas attityder till företagande	182	216	180	214	244	249	223	211	253	270	219
-10	Tjänstemäns attityder till företagande	153	143	121	163	188	256	225	221	248	257	201
0	Medias attityder till företagande	166	166	185	227	124	239	133	130	269	257	167
65	Skolans attityder till företagande	194	259	250	263	244	283	214	264	197	256	189

### Ranking: Statistik

+/-	Faktor	2018	2017	2016	2015	2014	2013	2012	2011	2010	2009	2008
-14	Nyföretagsamhet	138	124	147	193	174	203	157	203	-	-	-
-3	Andel i arbete	290	287	287	286	287	285	275	271	270	270	261
1	Kommunalskatt	143	144	148	164	173	191	160	89	89	93	53
-3	Marknadsförsörjning	256	253	246	243	237	230	220	218	206	211	183
-15	Företagande	167	152	170	138	155	149	129	137	129	154	163
34	Entreprenader	43	77	213	187	182	160	135	135	106	87	80