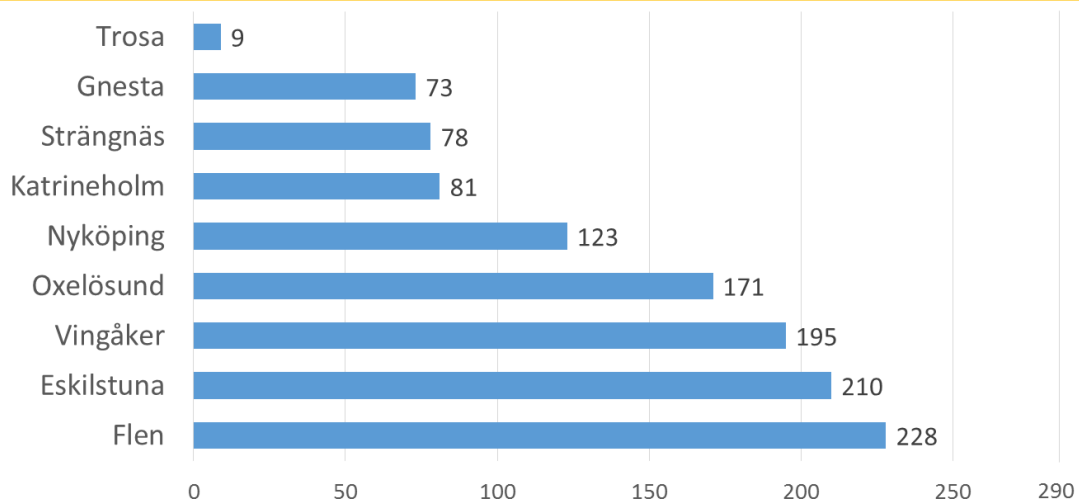


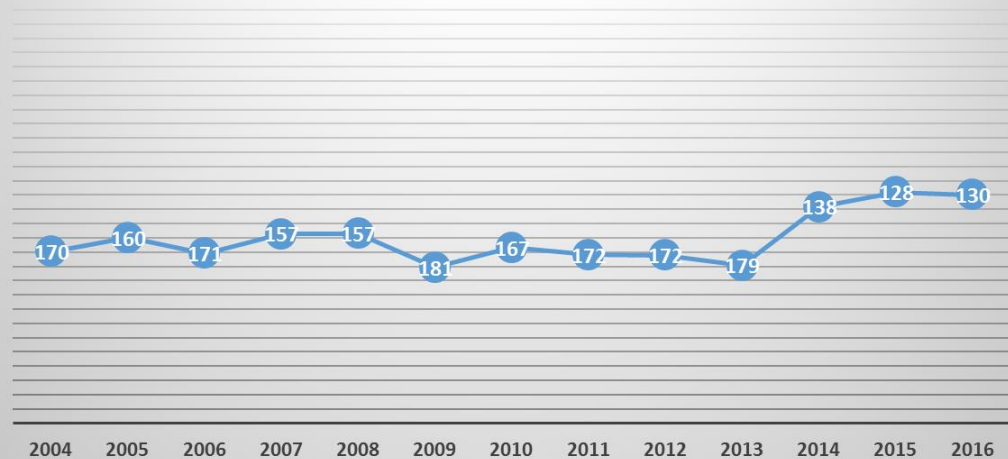
Företagsklimatet i Södermanland 2016

Placering i Svenskt Näringslivs ranking



Genomsnittlig ranking för Södermanlands kommuner

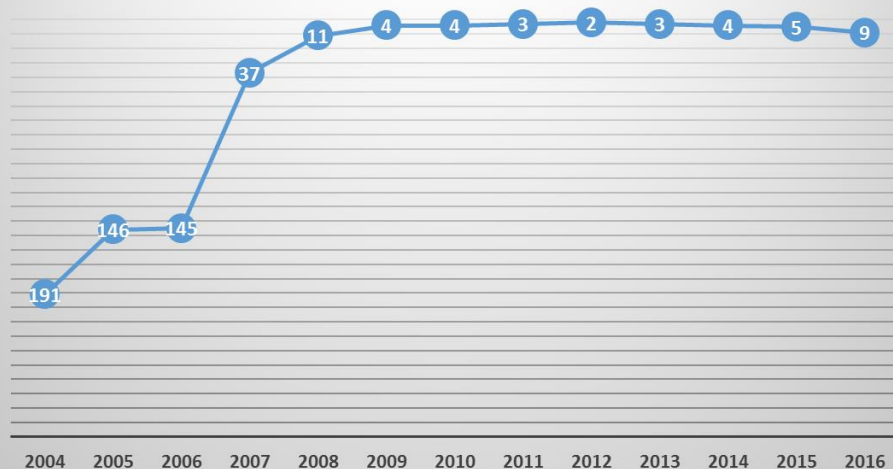
2004 - 2016



Källa: Svenskt Näringsliv

Trosas ranking 2004 - 2016

Av landets 290 kommuner



Källa: Svenskt Näringsliv

Trosa

Totalranking

+/-	Enkätfråga	2016	2015	2014	2013	2012	2011	2010	2009	2008
-4	Rankingplacering	9	5	4	3	2	3	4	4	11

Ranking: Enkät

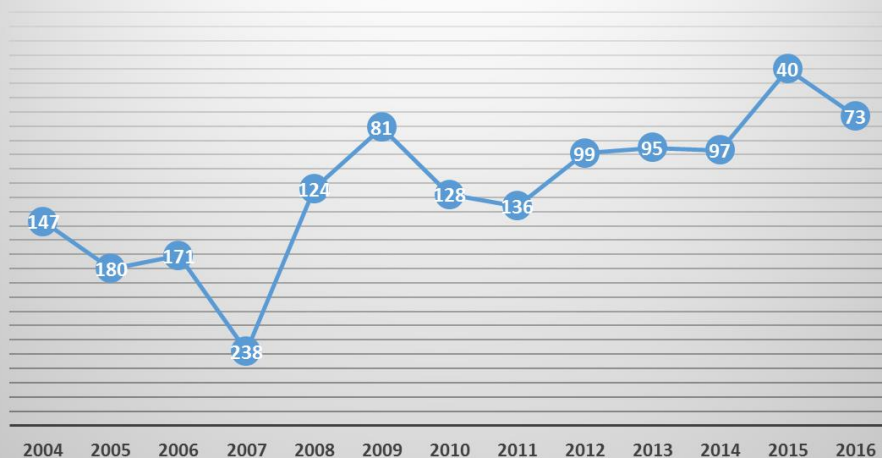
+/-	Enkätfråga	2016	2015	2014	2013	2012	2011	2010	2009	2008
-11	Sammanfattande omdöme	22	11	1	1	2	4	7	9	16
-15	Service till företag	18	3	1	1	3	3	3	5	11
-2	Tillämpning av lagar och regler	24	22	5	1	8	15	11	10	22
-43	Konkurrens med företag	79	36	6	18	15	41	29	15	49
-58	Tillgång till kompetens	123	65	81	29	40	77	109	116	171
-9	Vägnät, tåg- och flyg	58	49	35	22	46	51	126	102	127
41	Tele- och IT-nät	47	88	143	127	154	104	192	157	223
-3	Allmänhetens attityder till företagande	5	2	6	1	1	5	5	3	10
-5	Kommunpolitikernas attityder till företagande	7	2	1	1	1	6	4	6	10
-16	Tjänstemäns attityder till företagande	17	1	1	1	1	3	3	3	12
-4	Medias attityder till företagande	15	11	5	2	3	9	4	11	75
-18	Skolans attityder till företagande	24	6	6	2	17	6	10	36	179

Ranking: Statistik

+/-	Faktor	2016	2015	2014	2013	2012	2011	2010	2009	2008
29	Nyföretagsamhet	68	97	40	81	32	23	-	-	-
-19	Andel i arbete	80	61	54	39	30	21	26	25	16
4	Kommunalskatt	64	68	78	85	61	78	79	83	70
-3	Marknadsförsörjning	48	45	44	36	32	31	31	31	25
-3	Företagande	51	48	39	34	26	30	33	32	38
4	Entreprenader	39	43	41	41	32	31	26	25	32

Gnestas ranking 2004 - 2016

Av landets 290 kommuner



Källa: Svenskt Näringsliv

Gnesta

Totalranking

+/-	Enkätfråga	2016	2015	2014	2013	2012	2011	2010	2009	2008
-33	Rankingplacering	73	40	97	95	99	136	128	81	124

Ranking: Enkät

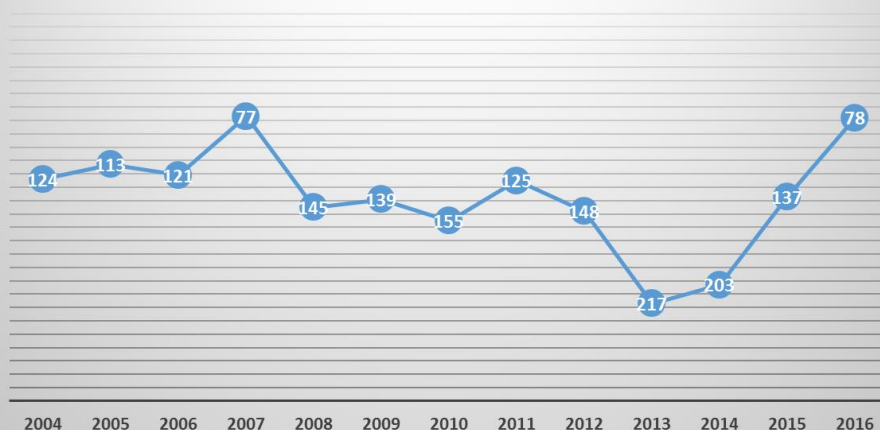
+/-	Enkätfråga	2016	2015	2014	2013	2012	2011	2010	2009	2008
-40	Sammanfattande omdöme	83	43	105	74	117	177	157	97	159
-31	Service till företag	79	48	109	138	157	215	189	122	179
-65	Tillämpning av lagar och regler	95	30	159	192	118	141	127	89	128
-1	Konkurrens med företag	62	61	96	84	14	91	64	39	85
-19	Tillgång till kompetens	228	209	116	240	170	178	229	109	233
-28	Vägnät, tåg- och flyg	158	130	210	171	163	154	129	114	120
-1	Tele- och IT-nät	253	252	254	264	244	283	272	274	282
-30	Allmänhetens attityder till företagande	69	39	81	94	141	64	64	87	166
-33	Kommunpolitikernas attityder till företagande	74	41	89	77	140	119	128	58	125
-33	Tjänstemäns attityder till företagande	63	30	92	127	72	100	134	70	156
-9	Medias attityder till företagande	108	99	59	98	79	47	82	181	251
-87	Skolans attityder till företagande	114	27	139	126	251	48	56	163	145

Ranking: Statistik

+/-	Faktor	2016	2015	2014	2013	2012	2011	2010	2009	2008
-14	Nyföretagsamhet	45	31	90	30	91	50	-	-	-
8	Andel i arbete	88	96	90	75	76	64	67	71	69
17	Kommunalskatt	126	143	157	176	139	147	149	154	106
-4	Marknadsförsörjning	90	86	90	90	95	86	85	107	98
-5	Företagande	180	175	168	163	184	196	181	149	152
4	Entreprenader	38	42	45	47	54	45	44	42	39

Strängnäs ranking 2004 - 2016

Av landets 290 kommuner



Källa: Svenskt Näringsliv

Strängnäs

Totalranking

+/-	Enkätfråga	2016	2015	2014	2013	2012	2011	2010	2009	2008
59	Rankingplacering	78	137	203	217	148	125	155	139	145

Ranking: Enkät

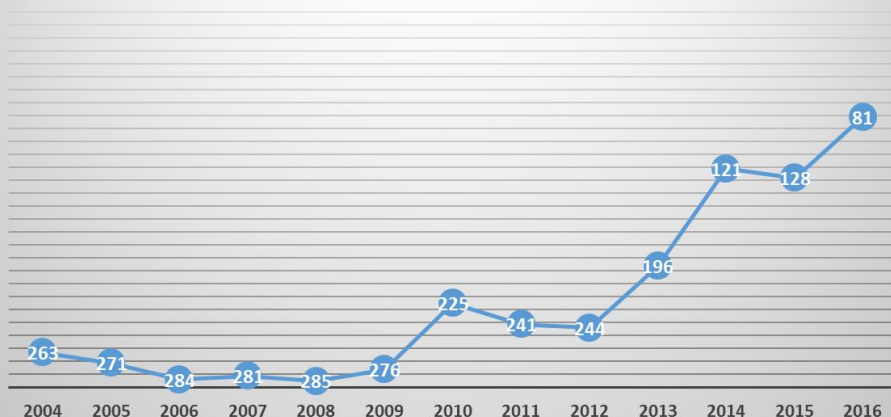
+/-	Enkätfråga	2016	2015	2014	2013	2012	2011	2010	2009	2008
51	Sammanfattande omdöme	119	170	250	253	179	146	182	171	185
67	Service till företag	133	200	269	258	199	181	228	196	212
83	Tillämpning av lagar och regler	158	241	278	284	228	182	247	240	259
103	Konkurrens med företag	82	185	220	270	254	243	210	224	187
33	Tillgång till kompetens	150	183	169	244	190	159	108	257	159
25	Vägnät, tåg- och flyg	102	127	143	134	153	125	103	54	74
-3	Tele- och IT-nät	180	177	204	196	146	93	194	164	174
1	Allmänhetens attityder till företagande	59	60	140	165	109	83	174	139	161
41	Kommunpolitikernas attityder till företagande	86	127	251	233	85	182	229	207	191
58	Tjänstemäns attityder till företagande	142	200	265	266	140	200	239	158	217
122	Medias attityder till företagande	98	220	239	247	216	186	264	188	175
30	Skolans attityder till företagande	51	81	180	75	58	185	211	91	116

Ranking: Statistik

+/-	Faktor	2016	2015	2014	2013	2012	2011	2010	2009	2008
-15	Nyföretagsamhet	36	21	31	72	56	47	-	-	-
-10	Andel i arbete	114	104	112	107	97	86	96	94	104
8	Kommunalskatt	87	95	114	136	90	99	97	103	19
-3	Marknadsförsörjning	77	74	71	69	74	68	68	77	90
-13	Företagande	95	82	91	98	100	129	91	81	105
2	Entreprenader	35	37	37	42	46	48	48	53	52

Katrineholms ranking 2004 - 2016

Av landets 290 kommuner



Källa: Svenskt Näringsliv

Katrineholm

Totalranking

+/-	Enkätfråga	2016	2015	2014	2013	2012	2011	2010	2009	2008
47	Rankingplacering	81	128	121	196	244	241	225	276	285

Ranking: Enkät

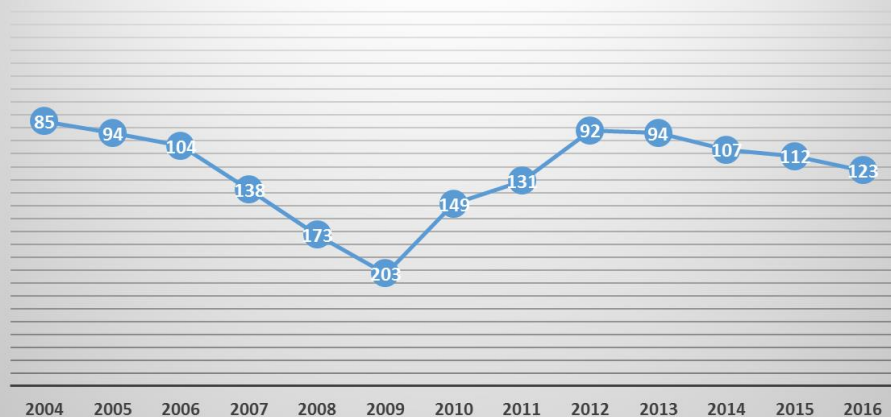
+/-	Enkätfråga	2016	2015	2014	2013	2012	2011	2010	2009	2008
49	Sammanfattande omdöme	44	93	82	158	201	205	190	248	271
23	Service till företag	56	79	74	186	228	195	170	234	263
14	Tillämpning av lagar och regler	66	80	119	227	277	266	224	248	269
-41	Konkurrens med företag	192	151	194	250	264	245	236	283	266
97	Tillgång till kompetens	69	166	129	79	166	173	180	199	232
-12	Vägnät, tåg- och flyg	62	50	63	46	96	90	107	135	153
-82	Tele- och IT-nät	154	72	32	65	163	176	107	195	231
103	Allmänhetens attityder till företagande	119	222	170	224	224	262	248	263	268
18	Kommunpolitikernas attityder till företagande	42	60	43	140	198	197	184	262	276
59	Tjänstemäns attityder till företagande	71	130	79	200	254	236	232	279	279
52	Medias attityder till företagande	61	113	116	237	231	211	245	266	211
26	Skolans attityder till företagande	77	103	144	150	240	219	121	203	227

Ranking: Statistik

+/-	Faktor	2016	2015	2014	2013	2012	2011	2010	2009	2008
48	Nyföretagsamhet	187	235	263	206	202	224	-	-	-
6	Andel i arbete	233	239	241	231	242	233	241	248	246
17	Kommunalskatt	126	143	157	176	139	147	149	154	106
7	Marknadsförsörjning	180	187	190	188	191	201	203	222	226
1	Företagande	211	212	196	209	236	224	225	227	222
14	Entreprenader	168	182	223	248	253	263	272	280	275

Nyköpings ranking 2004 - 2016

Av landets 290 kommuner



Källa: Svenskt Näringsliv

Nyköping

Totalranking

+/-	Enkätfråga	2016	2015	2014	2013	2012	2011	2010	2009	2008
-11	Rankingplacering	123	112	107	94	92	131	149	203	173

Ranking: Enkät

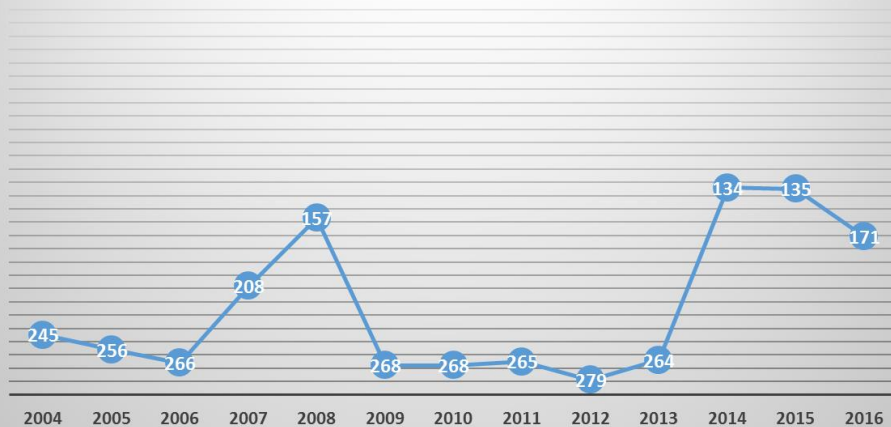
+/-	Enkätfråga	2016	2015	2014	2013	2012	2011	2010	2009	2008
-4	Sammanfattande omdöme	162	158	133	97	91	154	186	239	203
11	Service till företag	137	148	100	103	100	143	161	252	192
17	Tillämpning av lagar och regler	175	192	168	148	122	184	232	258	249
-25	Konkurrens med företag	199	174	227	180	170	204	193	212	160
-72	Tillgång till kompetens	131	59	67	138	87	120	161	221	229
-12	Vägnät, tåg- och flyg	63	51	70	63	77	68	50	61	69
-10	Tele- och IT-nät	46	36	43	44	58	85	56	102	167
12	Allmänhetens attityder till företagande	134	146	103	156	99	168	148	175	198
-4	Kommunpolitikernas attityder till företagande	140	136	122	133	146	161	165	243	184
11	Tjänstemäns attityder till företagande	129	140	121	126	146	212	206	266	247
-14	Medias attityder till företagande	154	140	164	114	146	158	162	204	161
-37	Skolans attityder till företagande	102	65	23	62	97	75	178	140	124

Ranking: Statistik

+/-	Faktor	2016	2015	2014	2013	2012	2011	2010	2009	2008
-31	Nyföretagsamhet	142	111	155	143	181	208	-	-	-
-2	Andel i arbete	124	122	125	116	120	134	114	121	111
6	Kommunalskatt	75	81	91	111	73	80	81	83	44
1	Marknadsförsörjning	140	141	135	143	148	156	162	171	167
4	Företagande	93	97	102	108	112	100	89	100	111
6	Entreprenader	42	48	48	50	45	40	46	49	47

Oxelösunds ranking 2004 - 2016

Av landets 290 kommuner



Källa: Svenskt Näringsliv

Oxelösund

Totalranking

+/-	Enkätfråga	2016	2015	2014	2013	2012	2011	2010	2009	2008
-36	Rankingplacering	171	135	134	264	279	265	268	268	157

Ranking: Enkät

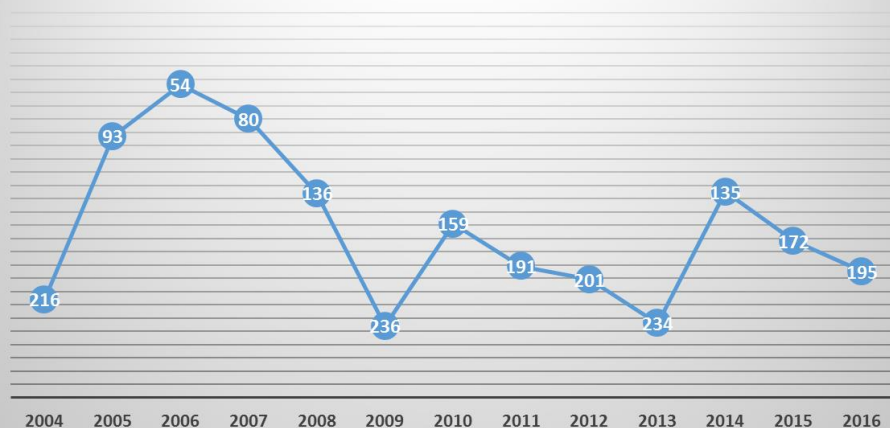
+/-	Enkätfråga	2016	2015	2014	2013	2012	2011	2010	2009	2008
-29	Sammanfattande omdöme	146	117	130	278	287	275	288	270	147
-68	Service till företag	139	71	115	227	277	255	275	270	138
-66	Tillämpning av lagar och regler	218	152	127	209	285	272	279	289	250
48	Konkurrens med företag	153	201	120	268	272	261	282	286	195
-37	Tillgång till kompetens	126	89	107	267	182	180	148	240	196
18	Vägnät, tåg- och flyg	25	43	51	73	106	70	78	50	17
-4	Tele- och IT-nät	7	3	17	28	124	79	112	132	55
26	Allmänhetens attityder till företagande	205	231	192	289	289	266	276	284	236
-64	Kommunpolitikernas attityder till företagande	186	122	168	262	285	275	280	282	224
-65	Tjänstemäns attityder till företagande	158	93	109	235	285	279	268	280	159
-163	Medias attityder till företagande	256	93	122	277	270	269	281	251	221
-37	Skolans attityder till företagande	168	131	148	280	277	287	287	284	246

Ranking: Statistik

+/-	Faktor	2016	2015	2014	2013	2012	2011	2010	2009	2008
1	Nyföretagsamhet	279	280	284	273	284	252	-	-	-
-24	Andel i arbete	237	213	218	191	213	218	188	171	139
19	Kommunalskatt	137	156	170	186	148	158	162	83	44
-	Marknadsförsörjning	121	121	121	119	119	126	111	97	87
-	Företagande	290	290	287	290	290	289	290	290	290
-31	Entreprenader	113	82	62	65	90	80	75	55	53

Vingåkers ranking 2004 - 2016

Av landets 290 kommuner



Källa: Svenskt Näringsliv

Vingåker

Totalranking

+/-	Enkätfråga	2016	2015	2014	2013	2012	2011	2010	2009	2008
-23	Rankingplacering	195	172	135	234	201	191	159	236	136

Ranking: Enkät

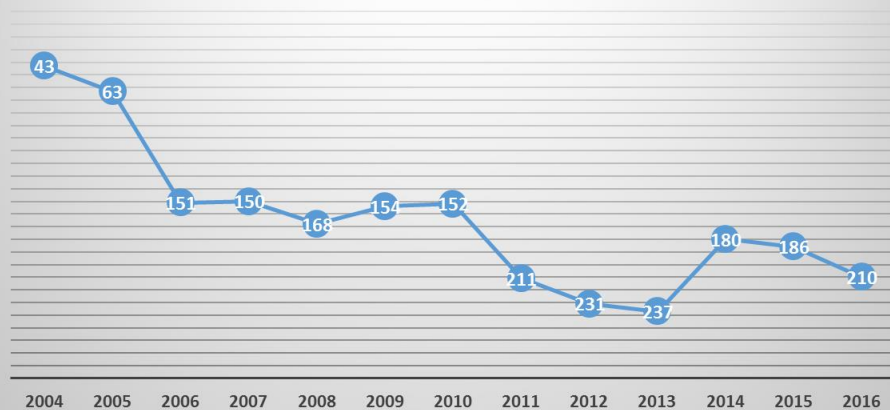
+/-	Enkätfråga	2016	2015	2014	2013	2012	2011	2010	2009	2008
-14	Sammanfattande omdöme	174	160	83	197	182	140	112	203	122
-59	Service till företag	125	66	101	229	210	148	111	199	130
-81	Tillämpning av lagar och regler	166	85	145	210	167	220	146	183	82
-82	Konkurrens med företag	165	83	55	167	56	143	132	189	41
-68	Tillgång till kompetens	217	149	163	161	114	220	176	217	68
-18	Vägnät, tåg- och flyg	127	109	81	99	97	104	64	97	64
107	Tele- och IT-nät	162	269	252	275	273	265	200	278	259
-170	Allmänhetens attityder till företagande	245	75	109	195	186	215	165	233	156
-33	Kommunpolitikernas attityder till företagande	172	139	88	195	215	139	181	216	176
-58	Tjänstemäns attityder till företagande	145	87	105	206	168	155	183	161	188
-136	Medias attityder till företagande	225	89	133	183	150	54	150	178	79
-155	Skolans attityder till företagande	255	100	171	210	166	171	108	143	220

Ranking: Statistik

+/-	Faktor	2016	2015	2014	2013	2012	2011	2010	2009	2008
53	Nyföretagsamhet	121	174	240	220	282	266	-	-	-
0	Andel i arbete	269	269	250	232	228	211	232	250	239
19	Kommunalskatt	193	212	221	237	199	214	216	220	89
-11	Marknadsförsörjning	230	219	218	212	190	185	193	205	212
-28	Företagande	255	227	231	254	256	222	210	250	242
113	Entreprenader	78	191	168	174	176	215	185	123	149

Eskilstunas ranking 2004 - 2016

Av landets 290 kommuner



Källa: Svenskt Näringsliv

Eskilstuna

Totalranking

+/-	Enkätfråga	2016	2015	2014	2013	2012	2011	2010	2009	2008
-24	Rankingplacering	210	186	180	237	231	211	152	154	168

Ranking: Enkät

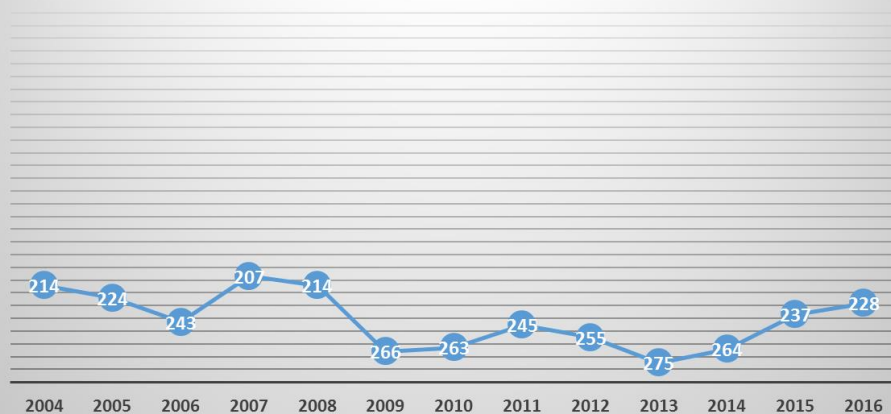
+/-	Enkätfråga	2016	2015	2014	2013	2012	2011	2010	2009	2008
-23	Sammanfattande omdöme	187	164	166	232	218	202	139	152	135
-18	Service till företag	181	163	168	228	195	176	116	120	160
-56	Tillämpning av lagar och regler	207	151	175	234	224	177	128	139	216
-31	Konkurrens med företag	272	241	247	255	277	247	225	237	263
30	Tillgång till kompetens	204	234	130	149	220	196	106	130	170
-23	Vägnät, tåg- och flyg	116	93	105	114	128	83	77	69	87
-41	Tele- och IT-nät	134	93	52	116	113	109	105	100	122
-60	Allmänhetens attityder till företagande	261	201	220	232	243	223	210	223	242
53	Kommunpolitikernas attityder till företagande	131	184	209	203	233	213	163	160	168
-4	Tjänstemäns attityder till företagande	177	173	189	192	217	179	132	169	186
-133	Medias attityder till företagande	229	96	176	178	181	174	141	135	140
-127	Skolans attityder till företagande	250	123	172	174	216	200	135	210	119

Ranking: Statistik

+/-	Faktor	2016	2015	2014	2013	2012	2011	2010	2009	2008
-3	Nyföretagsamhet	214	211	163	197	236	201	-	-	-
-9	Andel i arbete	223	214	225	227	230	236	198	186	190
16	Kommunalskatt	119	135	153	176	139	147	149	154	106
2	Marknadsförsörjning	158	160	156	153	154	164	169	148	151
-	Företagande	231	231	232	232	215	210	204	204	188
2	Entreprenader	101	103	106	118	141	158	150	118	166

Flens ranking 2004 - 2016

Av landets 290 kommuner



Källa: Svenskt Näringsliv

Flen

Totalranking

+/-	Enkätfråga	2016	2015	2014	2013	2012	2011	2010	2009	2008
9	Rankingplacering	228	237	264	275	255	245	263	266	214

Ranking: Enkät

+/-	Enkätfråga	2016	2015	2014	2013	2012	2011	2010	2009	2008
23	Sammanfattande omdöme	205	228	264	265	246	251	267	268	233
44	Service till företag	99	143	221	245	167	204	266	260	200
38	Tillämpning av lagar och regler	131	169	205	197	220	188	243	227	90
-86	Konkurrens med företag	215	129	106	174	238	168	263	178	82
-82	Tillgång till kompetens	254	172	202	272	258	204	238	242	192
-28	Vägnät, tåg- och flyg	213	185	228	209	250	263	248	215	208
12	Tele- och IT-nät	273	285	286	284	284	284	279	278	272
-24	Allmänhetens attityder till företagande	252	228	249	274	257	276	278	269	245
34	Kommunpolitikernas attityder till företagande	180	214	244	249	223	211	253	270	219
42	Tjänstemäns attityder till företagande	121	163	188	256	225	221	248	257	201
42	Medias attityder till företagande	185	227	124	239	133	130	269	257	167
13	Skolans attityder till företagande	250	263	244	283	214	264	197	256	189

Ranking: Statistik

+/-	Faktor	2016	2015	2014	2013	2012	2011	2010	2009	2008
46	Nyföretagsamhet	147	193	174	203	157	203	-	-	-
-1	Andel i arbete	287	286	287	285	275	271	270	270	261
16	Kommunalskatt	148	164	173	191	160	89	89	93	53
-3	Marknadsförsörjning	246	243	237	230	220	218	206	211	183
-32	Företagande	170	138	155	149	129	137	129	154	163
-26	Entreprenader	213	187	182	160	135	135	106	87	80