

## Bilaga till pressmeddelande 2017-09-26: Ranking för respektive kommun i Södermanland

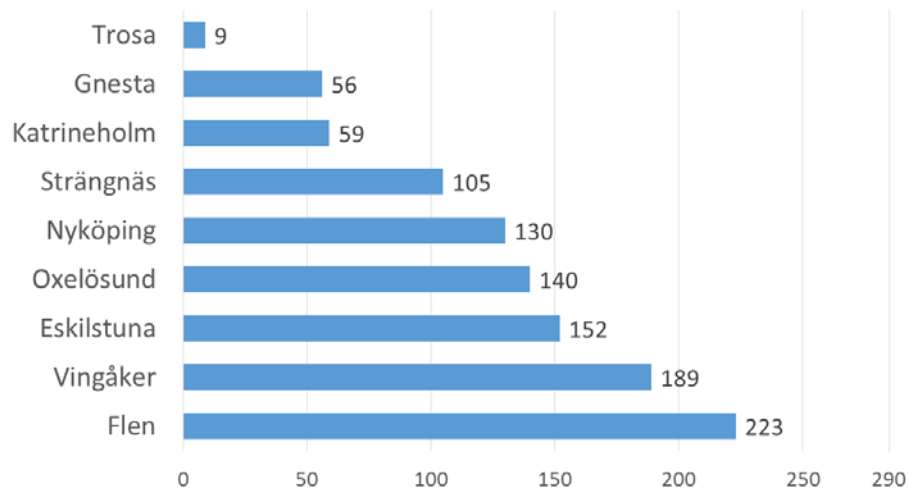
### Ranking av företagsklimat 2017

Södermanlands kommuner

Kommun	Placering	Förändring	Topp 5 i Sverige	
Trosa	9	0	1	Solna
Gnesta	56	17	2	Sollentuna
Katrineholm	59	22	3	Nacka
Strängnäs	105	-27	4	Härnäs
Nyköping	130	-7	5	Danderyd
Oxelösund	140	31		
Eskilstuna	152	58		
Vingåker	189	6		
Flen	223	5		

### Företagsklimatet i Södermanland 2017

Placering i Svenskt Näringslivs ranking



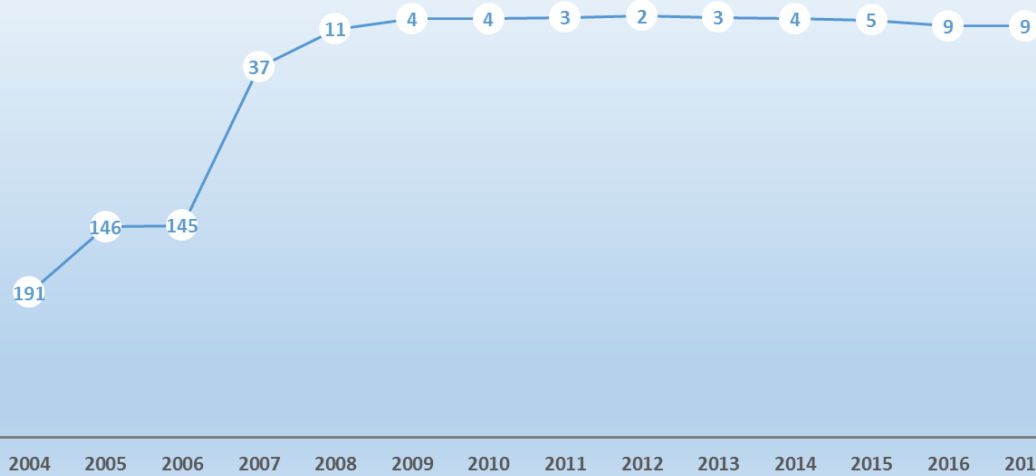
### Genomsnittlig ranking för Södermanlands kommuner 2004 - 2017



Källa: Svenskt Näringsliv

## Trosas ranking 2004 - 2017

Av landets 290 kommuner



Källa: Svenskt Näringsliv

### Trosa

#### Totalranking

+/-	Enkätfråga	2017	2016	2015	2014	2013	2012	2011	2010	2009	2008
0	Rankingplacering	9	9	5	4	3	2	3	4	4	11

#### Ranking: Enkät

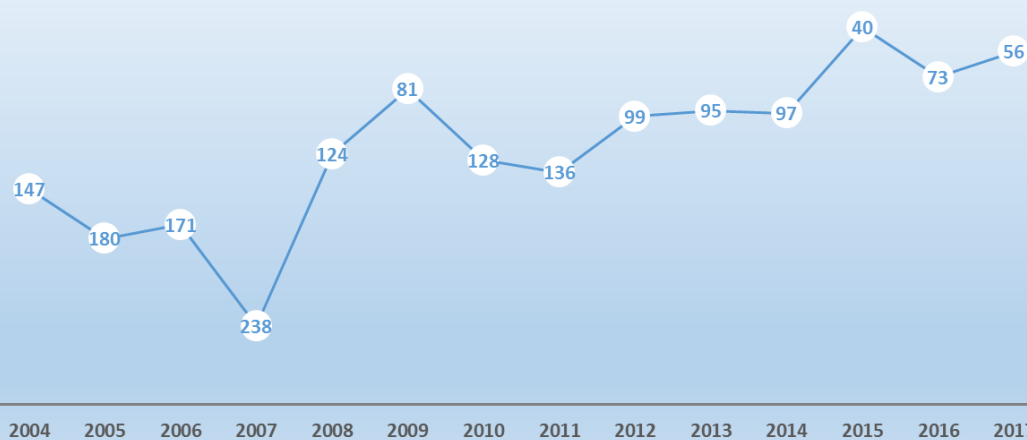
+/-	Enkätfråga	2017	2016	2015	2014	2013	2012	2011	2010	2009	2008
-1	Sammanfattande omdöme	23	22	11	1	1	2	4	7	9	16
1	Service till företag	17	18	3	1	1	3	3	3	5	11
-10	Tillämpning av lagar och regler	34	24	22	5	1	8	15	11	10	22
-90	Konkurrens med företag	169	79	36	6	18	15	41	29	15	49
91	Tillgång till kompetens	32	123	65	81	29	40	77	109	116	171
-15	Vägnät, tåg- och flyg	73	58	49	35	22	46	51	126	102	127
-39	Tele- och IT-nät	86	47	88	143	127	154	104	192	157	223
-9	Allmänhetens attityder till företagande	14	5	2	6	1	1	5	5	3	10
-4	Kommunpolitikernas attityder till företagande	11	7	2	1	1	1	6	4	6	10
5	Tjänstemäns attityder till företagande	12	17	1	1	1	1	3	3	3	12
-16	Medias attityder till företagande	31	15	11	5	2	3	9	4	11	75
-12	Skolans attityder till företagande	36	24	6	6	2	17	6	10	36	179

#### Ranking: Statistik

+/-	Faktor	2017	2016	2015	2014	2013	2012	2011	2010	2009	2008
39	Nyföretagsamhet	29	68	97	40	81	32	23	-	-	-
-14	Andel i arbete	94	80	61	54	39	30	21	26	25	16
-13	Kommunalskatt	77	64	68	78	85	61	78	79	83	70
-2	Marknadsförsörjning	50	48	45	44	36	32	31	31	31	25
12	Företagande	39	51	48	39	34	26	30	33	32	38
3	Entreprenader	36	39	43	41	41	32	31	26	25	32

# Gnestas ranking 2004 - 2017

Av landets 290 kommuner



Källa: Svenskt Näringsliv

## Gnesta

### Totalranking

+/-	Enkätfråga	2017	2016	2015	2014	2013	2012	2011	2010	2009	2008
17	Rankingplacering	56	73	40	97	95	99	136	128	81	124

### Ranking: Enkät

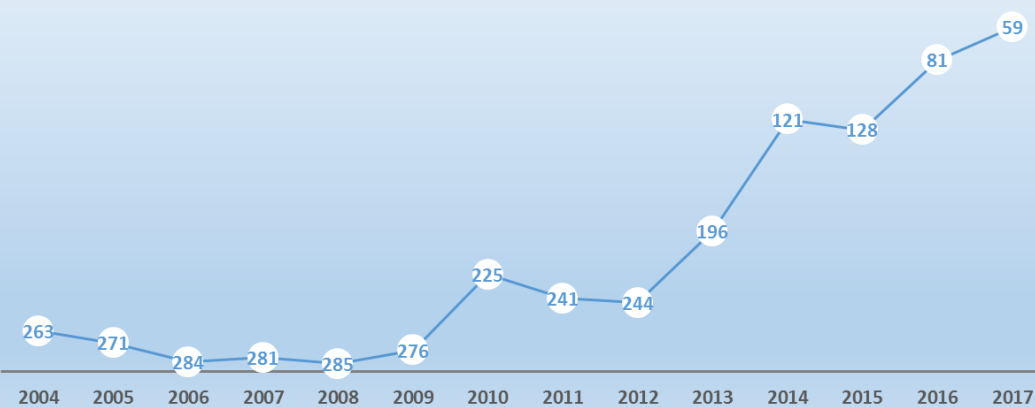
+/-	Enkätfråga	2017	2016	2015	2014	2013	2012	2011	2010	2009	2008
19	Sammanfattande omdöme	64	83	43	105	74	117	177	157	97	159
17	Service till företag	62	79	48	109	138	157	215	189	122	179
27	Tillämpning av lagar och regler	68	95	30	159	192	118	141	127	89	128
16	Konkurrens med företag	46	62	61	96	84	14	91	64	39	85
133	Tillgång till kompetens	95	228	209	116	240	170	178	229	109	233
-20	Vägnät, tåg- och flyg	178	158	130	210	171	163	154	129	114	120
-5	Tele- och IT-nät	258	253	252	254	264	244	283	272	274	282
46	Allmänhetens attityder till företagande	23	69	39	81	94	141	64	64	87	166
19	Kommunpolitikernas attityder till företagande	55	74	41	89	77	140	119	128	58	125
16	Tjänstemäns attityder till företagande	47	63	30	92	127	72	100	134	70	156
35	Medias attityder till företagande	73	108	99	59	98	79	47	82	181	251
-32	Skolans attityder till företagande	146	114	27	139	126	251	48	56	163	145

### Ranking: Statistik

+/-	Faktor	2017	2016	2015	2014	2013	2012	2011	2010	2009	2008
-116	Nyförtagsamhet	161	45	31	90	30	91	50	-	-	-
-12	Andel i arbete	100	88	96	90	75	76	64	67	71	69
4	Kommunalskatt	122	126	143	157	176	139	147	149	154	106
6	Marknadsförsörjning	84	90	86	90	90	95	86	85	107	98
19	Företagande	161	180	175	168	163	184	196	181	149	152
-8	Entreprenader	46	38	42	45	47	54	45	44	42	39

# Katrineholms ranking 2004 - 2017

Av landets 290 kommuner



Källa: Svenskt Näringsliv

## Katrineholm

### Totalranking

+/-	Enkätfråga	2017	2016	2015	2014	2013	2012	2011	2010	2009	2008
22	Rankingplacering	59	81	128	121	196	244	241	225	276	285

### Ranking: Enkät

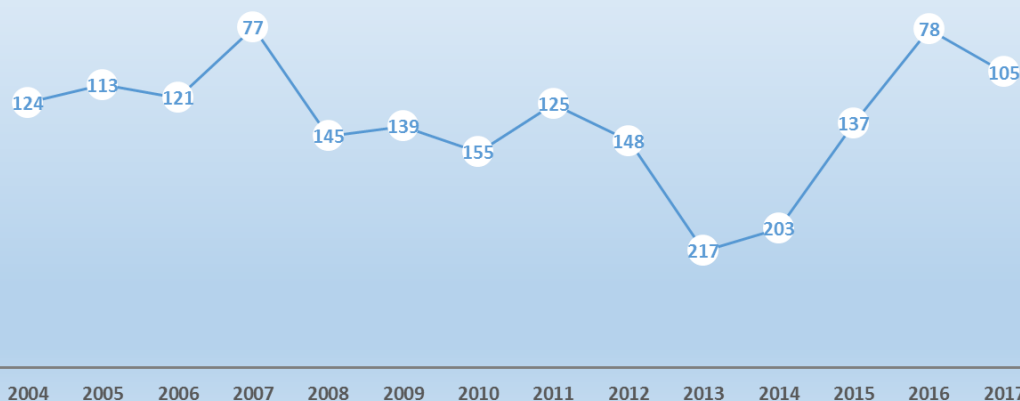
+/-	Enkätfråga	2017	2016	2015	2014	2013	2012	2011	2010	2009	2008
18	Sammanfattande omdöme	26	44	93	82	158	201	205	190	248	271
36	Service till företag	20	56	79	74	186	228	195	170	234	263
21	Tillämpning av lagar och regler	45	66	80	119	227	277	266	224	248	269
33	Konkurrens med företag	159	192	151	194	250	264	245	236	283	266
11	Tillgång till kompetens	58	69	166	129	79	166	173	180	199	232
16	Vägnät, tåg- och flyg	46	62	50	63	46	96	90	107	135	153
73	Tele- och IT-nät	81	154	72	32	65	163	176	107	195	231
2	Allmänhetens attityder till företagande	117	119	222	170	224	224	262	248	263	268
24	Kommunpolitikernas attityder till företagande	18	42	60	43	140	198	197	184	262	276
32	Tjänstemäns attityder till företagande	39	71	130	79	200	254	236	232	279	279
2	Medias attityder till företagande	59	61	113	116	237	231	211	245	266	211
46	Skolans attityder till företagande	31	77	103	144	150	240	219	121	203	227

### Ranking: Statistik

+/-	Faktor	2017	2016	2015	2014	2013	2012	2011	2010	2009	2008
-20	Nyföretagsamhet	207	187	235	263	206	202	224	-	-	-
6	Andel i arbete	227	233	239	241	231	242	233	241	248	246
4	Kommunalskatt	122	126	143	157	176	139	147	149	154	106
-8	Marknadsförsörjning	188	180	187	190	188	191	201	203	222	226
6	Företagande	205	211	212	196	209	236	224	225	227	222
11	Entreprenader	157	168	182	223	248	253	263	272	280	275

# Strängnäs ranking 2004 - 2017

Av landets 290 kommuner



Källa: Svenskt Näringsliv

## Strängnäs

### Totalranking

+/-	Enkätfråga	2017	2016	2015	2014	2013	2012	2011	2010	2009	2008
-27	Rankingplacering	105	78	137	203	217	148	125	155	139	145

### Ranking: Enkät

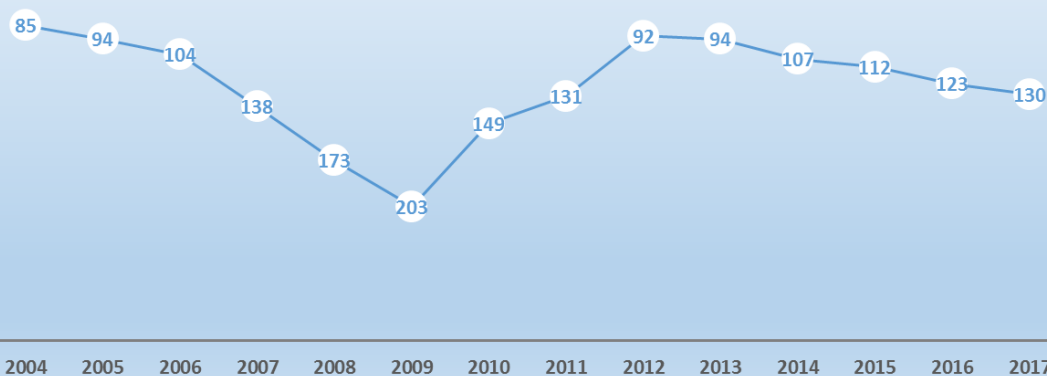
+/-	Enkätfråga	2017	2016	2015	2014	2013	2012	2011	2010	2009	2008
-9	Sammanfattande omdöme	128	119	170	250	253	179	146	182	171	185
-22	Service till företag	155	133	200	269	258	199	181	228	196	212
63	Tillämpning av lagar och regler	95	158	241	278	284	228	182	247	240	259
-111	Konkurrens med företag	193	82	185	220	270	254	243	210	224	187
-54	Tillgång till kompetens	204	150	183	169	244	190	159	108	257	159
-9	Vägnät, tåg- och flyg	111	102	127	143	134	153	125	103	54	74
-26	Tele- och IT-nät	206	180	177	204	196	146	93	194	164	174
-46	Allmänhetens attityder till företagande	105	59	60	140	165	109	83	174	139	161
-9	Kommunpolitikernas attityder till företagande	95	86	127	251	233	85	182	229	207	191
35	Tjänstemäns attityder till företagande	107	142	200	265	266	140	200	239	158	217
-69	Medias attityder till företagande	167	98	220	239	247	216	186	264	188	175
-22	Skolans attityder till företagande	73	51	81	180	75	58	185	211	91	116

### Ranking: Statistik

+/-	Faktor	2017	2016	2015	2014	2013	2012	2011	2010	2009	2008
-68	Nyföretagsamhet	104	36	21	31	72	56	47	-	-	-
3	Andel i arbete	111	114	104	112	107	97	86	96	94	104
6	Kommunalskatt	81	87	95	114	136	90	99	97	103	19
12	Marknadsförsörjning	65	77	74	71	69	74	68	68	77	90
11	Företagande	84	95	82	91	98	100	129	91	81	105
4	Entreprenader	31	35	37	37	42	46	48	48	53	52

## Nyköpings ranking 2004 - 2017

Av landets 290 kommuner



Källa: Svenskt Näringsliv

### Nyköping

#### Totalranking

+/-	Enkätfråga	2017	2016	2015	2014	2013	2012	2011	2010	2009	2008
-7	Rankingplacering	130	123	112	107	94	92	131	149	203	173

#### Ranking: Enkät

+/-	Enkätfråga	2017	2016	2015	2014	2013	2012	2011	2010	2009	2008
-27	Sammanfattande omdöme	189	162	158	133	97	91	154	186	239	203
-15	Service till företag	152	137	148	100	103	100	143	161	252	192
16	Tillämpning av lagar och regler	159	175	192	168	148	122	184	232	258	249
-32	Konkurrens med företag	231	199	174	227	180	170	204	193	212	160
24	Tillgång till kompetens	107	131	59	67	138	87	120	161	221	229
4	Vägnät, tåg- och flyg	59	63	51	70	63	77	68	50	61	69
26	Tele- och IT-nät	20	46	36	43	44	58	85	56	102	167
-6	Allmänhetens attityder till företagande	140	134	146	103	156	99	168	148	175	198
-85	Kommunpolitikernas attityder till företagande	225	140	136	122	133	146	161	165	243	184
-68	Tjänstemäns attityder till företagande	197	129	140	121	126	146	212	206	266	247
-36	Medias attityder till företagande	190	154	140	164	114	146	158	162	204	161
38	Skolans attityder till företagande	64	102	65	23	62	97	75	178	140	124

#### Ranking: Statistik

+/-	Faktor	2017	2016	2015	2014	2013	2012	2011	2010	2009	2008
34	Nyföretagsamhet	108	142	111	155	143	181	208	-	-	-
0	Andel i arbete	124	124	122	125	116	120	134	114	121	111
3	Kommunalskatt	72	75	81	91	111	73	80	81	83	44
8	Marknadsförsörjning	132	140	141	135	143	148	156	162	171	167
12	Företagande	81	93	97	102	108	112	100	89	100	111
0	Entreprenader	42	42	48	48	50	45	40	46	49	47

# Oxelösunds ranking 2004 - 2017

Av landets 290 kommuner



Källa: Svenskt Näringsliv

## Oxelösund

### Totalranking

+/-	Enkätfråga	2017	2016	2015	2014	2013	2012	2011	2010	2009	2008
31	Rankingplacering	140	171	135	134	264	279	265	268	268	157

### Ranking: Enkät

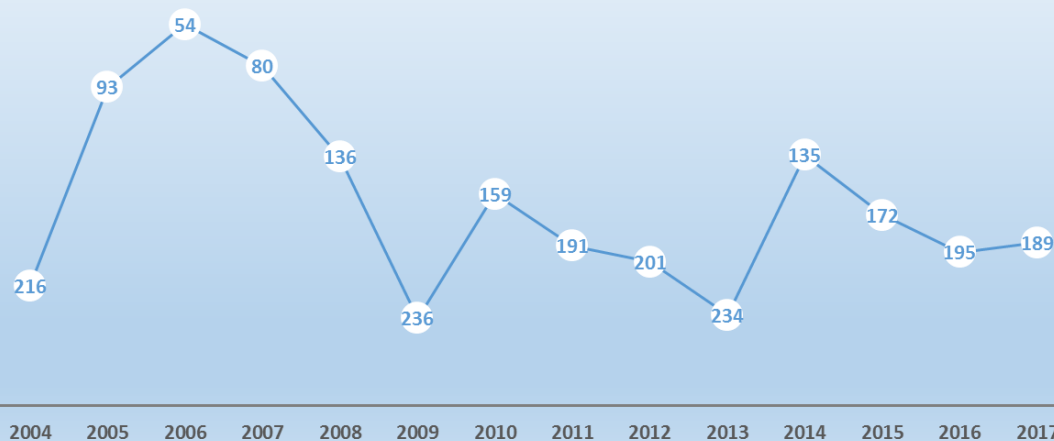
+/-	Enkätfråga	2017	2016	2015	2014	2013	2012	2011	2010	2009	2008
7	Sammanfattande omdöme	139	146	117	130	278	287	275	288	270	147
60	Service till företag	79	139	71	115	227	277	255	275	270	138
81	Tillämpning av lagar och regler	137	218	152	127	209	285	272	279	289	250
37	Konkurrens med företag	116	153	201	120	268	272	261	282	286	195
54	Tillgång till kompetens	72	126	89	107	267	182	180	148	240	196
-3	Vägnät, tåg- och flyg	28	25	43	51	73	106	70	78	50	17
3	Tele- och IT-nät	4	7	3	17	28	124	79	112	132	55
32	Allmänhetens attityder till företagande	173	205	231	192	289	289	266	276	284	236
53	Kommunpolitikernas attityder till företagande	133	186	122	168	262	285	275	280	282	224
56	Tjänstemäns attityder till företagande	102	158	93	109	235	285	279	268	280	159
70	Medias attityder till företagande	186	256	93	122	277	270	269	281	251	221
-49	Skolans attityder till företagande	217	168	131	148	280	277	287	287	284	246

### Ranking: Statistik

+/-	Faktor	2017	2016	2015	2014	2013	2012	2011	2010	2009	2008
-7	Nyföretagsamhet	286	279	280	284	273	284	252	-	-	-
-12	Andel i arbete	249	237	213	218	191	213	218	188	171	139
4	Kommunalskatt	133	137	156	170	186	148	158	162	83	44
-15	Marknadsförsörjning	136	121	121	121	119	119	126	111	97	87
-	Företagande	290	290	290	287	290	290	289	290	290	290
-30	Entreprenader	143	113	82	62	65	90	80	75	55	53

# Vingåkers ranking 2004 - 2017

Av landets 290 kommuner



Källa: Svenskt Näringsliv

## Vingåker

### Totalranking

+/-	Enkätfråga	2017	2016	2015	2014	2013	2012	2011	2010	2009	2008
6	Rankingplacering	189	195	172	135	234	201	191	159	236	136

### Ranking: Enkät

+/-	Enkätfråga	2017	2016	2015	2014	2013	2012	2011	2010	2009	2008
-3	Sammanfattande omdöme	177	174	160	83	197	182	140	112	203	122
-24	Service till företag	149	125	66	101	229	210	148	111	199	130
-9	Tillämpning av lagar och regler	175	166	85	145	210	167	220	146	183	82
2	Konkurrens med företag	163	165	83	55	167	56	143	132	189	41
107	Tillgång till kompetens	110	217	149	163	161	114	220	176	217	68
35	Vägnät, tåg- och flyg	92	127	109	81	99	97	104	64	97	64
44	Tele- och IT-nät	118	162	269	252	275	273	265	200	278	259
96	Allmänhetens attityder till företagande	149	245	75	109	195	186	215	165	233	156
-14	Kommunpolitikernas attityder till företagande	186	172	139	88	195	215	139	181	216	176
6	Tjänstemäns attityder till företagande	139	145	87	105	206	168	155	183	161	188
55	Medias attityder till företagande	170	225	89	133	183	150	54	150	178	79
57	Skolans attityder till företagande	198	255	100	171	210	166	171	108	143	220

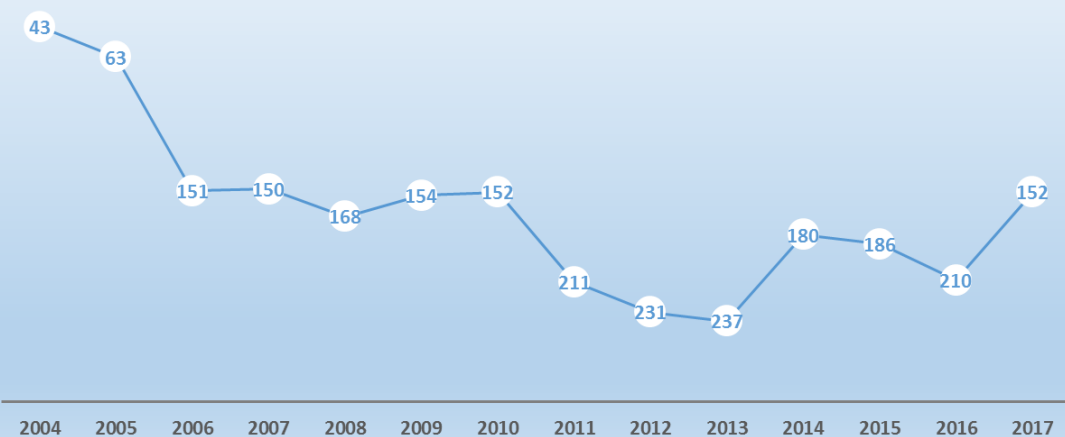
### Ranking: Statistik

+/-	Faktor	2017	2016	2015	2014	2013	2012	2011	2010	2009	2008
-2	Nyföretagsamhet	123	121	174	240	220	282	266	-	-	-
7	Andel i arbete	262	269	269	250	232	228	211	232	250	239
2	Kommunalskatt	191	193	212	221	237	199	214	216	220	89
-2	Marknadsförsörjning	232	230	219	218	212	190	185	193	205	212
12	Företagande	243	255	227	231	254	256	222	210	250	242
2	Entreprenader	76	78	191	168	174	176	215	185	123	149



# Eskilstunas ranking 2004 - 2017

Av landets 290 kommuner



Källa: Svenskt Näringsliv

## Eskilstuna

### Totalranking

+/-	Enkätfråga	2017	2016	2015	2014	2013	2012	2011	2010	2009	2008
58	Rankingplacering	152	210	186	180	237	231	211	152	154	168

### Ranking: Enkät

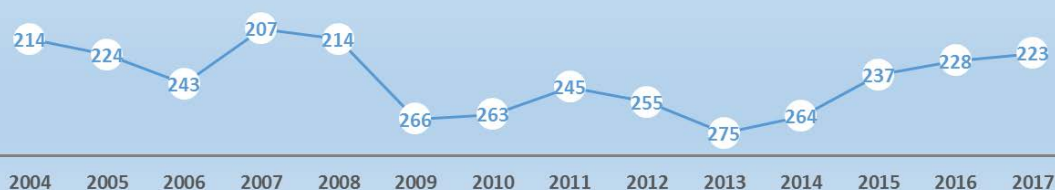
+/-	Enkätfråga	2017	2016	2015	2014	2013	2012	2011	2010	2009	2008
47	Sammanfattande omdöme	140	187	164	166	232	218	202	139	152	135
64	Service till företag	117	181	163	168	228	195	176	116	120	160
50	Tillämpning av lagar och regler	157	207	151	175	234	224	177	128	139	216
60	Konkurrens med företag	212	272	241	247	255	277	247	225	237	263
26	Tillgång till kompetens	178	204	234	130	149	220	196	106	130	170
20	Vägnät, tåg- och flyg	96	116	93	105	114	128	83	77	69	87
35	Tele- och IT-nät	99	134	93	52	116	113	109	105	100	122
37	Allmänhetens attityder till företagande	224	261	201	220	232	243	223	210	223	242
38	Kommunpolitikernas attityder till företagande	93	131	184	209	203	233	213	163	160	168
12	Tjänstemäns attityder till företagande	165	177	173	189	192	217	179	132	169	186
66	Medias attityder till företagande	163	229	96	176	178	181	174	141	135	140
152	Skolans attityder till företagande	98	250	123	172	174	216	200	135	210	119

### Ranking: Statistik

+/-	Faktor	2017	2016	2015	2014	2013	2012	2011	2010	2009	2008
48	Nyföretagsamhet	166	214	211	163	197	236	201	-	-	-
11	Andel i arbete	212	223	214	225	227	230	236	198	186	190
4	Kommunalskatt	115	119	135	153	176	139	147	149	154	106
4	Marknadsförsörjning	154	158	160	156	153	154	164	169	148	151
9	Företagande	222	231	231	232	232	215	210	204	204	188
-10	Entreprenader	111	101	103	106	118	141	158	150	118	166

# Flens ranking 2004 - 2017

Av landets 290 kommuner



Källa: Svenskt Näringsliv

## Flen

### Totalranking

+/-	Enkätfråga	2017	2016	2015	2014	2013	2012	2011	2010	2009	2008
5	Rankingplacering	223	228	237	264	275	255	245	263	266	214

### Ranking: Enkät

+/-	Enkätfråga	2017	2016	2015	2014	2013	2012	2011	2010	2009	2008
-16	Sammanfattande omdöme	221	205	228	264	265	246	251	267	268	233
-30	Service till företag	129	99	143	221	245	167	204	266	260	200
-75	Tillämpning av lagar och regler	206	131	169	205	197	220	188	243	227	90
67	Konkurrens med företag	148	215	129	106	174	238	168	263	178	82
29	Tillgång till kompetens	225	254	172	202	272	258	204	238	242	192
17	Vägnät, tåg- och flyg	196	213	185	228	209	250	263	248	215	208
19	Tele- och IT-nät	254	273	285	286	284	284	284	279	278	272
-2	Allmänhetens attityder till företagande	254	252	228	249	274	257	276	278	269	245
-36	Kommunpolitikernas attityder till företagande	216	180	214	244	249	223	211	253	270	219
-22	Tjänstemäns attityder till företagande	143	121	163	188	256	225	221	248	257	201
19	Medias attityder till företagande	166	185	227	124	239	133	130	269	257	167
-9	Skolans attityder till företagande	259	250	263	244	283	214	264	197	256	189

### Ranking: Statistik

+/-	Faktor	2017	2016	2015	2014	2013	2012	2011	2010	2009	2008
23	Nyföretagsamhet	124	147	193	174	203	157	203	-	-	-
0	Andel i arbete	287	287	286	287	285	275	271	270	270	261
4	Kommunalskatt	144	148	164	173	191	160	89	89	93	53
-7	Marknadsförsörjning	253	246	243	237	230	220	218	206	211	183
18	Företagande	152	170	138	155	149	129	137	129	154	163
136	Entreprenader	77	213	187	182	160	135	135	106	87	80