

Lokalt företagsklimat – Ranking 2020

Älvkarleby kommun





Uppdatering av rankingen

Varför görs uppdateringen?

Syftet med enkätundersökningen och rankingen är att låta företagare ge sin bild av hur de tycker företagsklimatet är i den egna kommunen. Vilka frågor som är mest relevanta förändras över tid. Den uppdatering som görs innebär att enkäten och rankingen riktas tydligare mot områden som kommunen kan påverka.



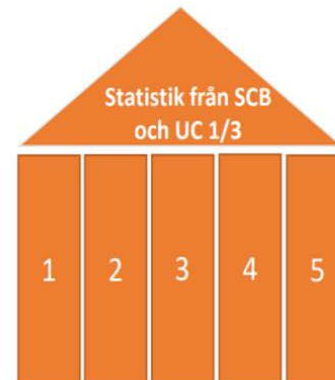
Rankingens olika delar



Sammanfattande omdöme om företagsklimatet i kommunen



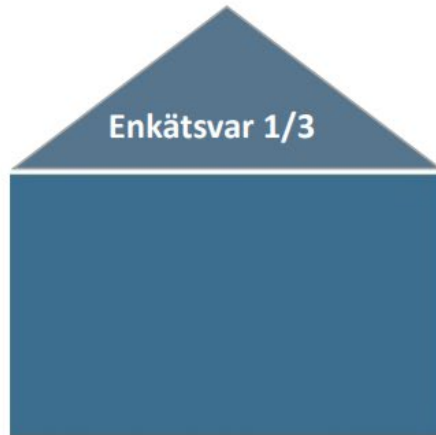
1. Kommunens service och bemötande vid handläggning av företagsärenden
2. Tillgång till kompetens
3. Attityder från
 - a. Kommunpolitiker
 - b. Tjänstemän
4.
 - a. Upphandling
 - b. Konkurrens från kommunen
 - c. Brott och otrygghet
5.
 - a. Vägnät, tåg och flyg
 - b. Mobilnät och Bredband
 - c. Information
 - d. Dialog



1. Marknadsförsörjning 2019
2. Kommunalskatt 2020
3. Entreprenader 2018
4. Jobb i kommunen 2018
5. Företagsamhet 2019

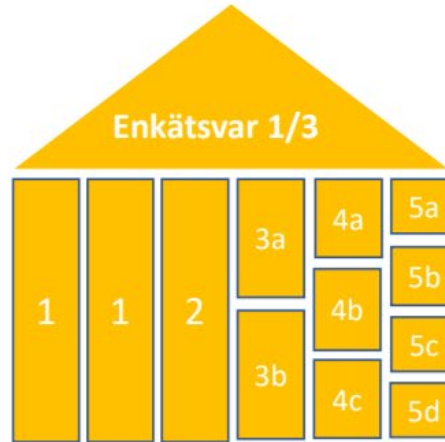


Rankingens olika delar 2020

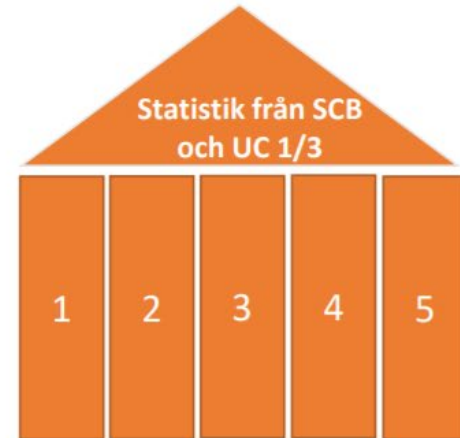


Sammanfattande omdöme av företagsklimatet i kommunen

Frågor som tagits bort
Tillämpning av lagar och regler
Attityder från allmänheten
Attityder från media
Attityder från skolan



- 1 Kommunens service och bemötande vid handläggning av företagsärenden
- 2 Tillgång till kompetens
- 3a Attityder från kommunpolitiker
- 3b Attityder från tjänstemän
- 4a Upphandling
- 4b Konkurrens från kommunen
- 4c Brott och otrygghet
- 5a Vägnät, tåg och flyg
- 5b Mobilnät och bredband
- 5c Information till företagen
- 5d Dialog med kommunens beslutsfattare

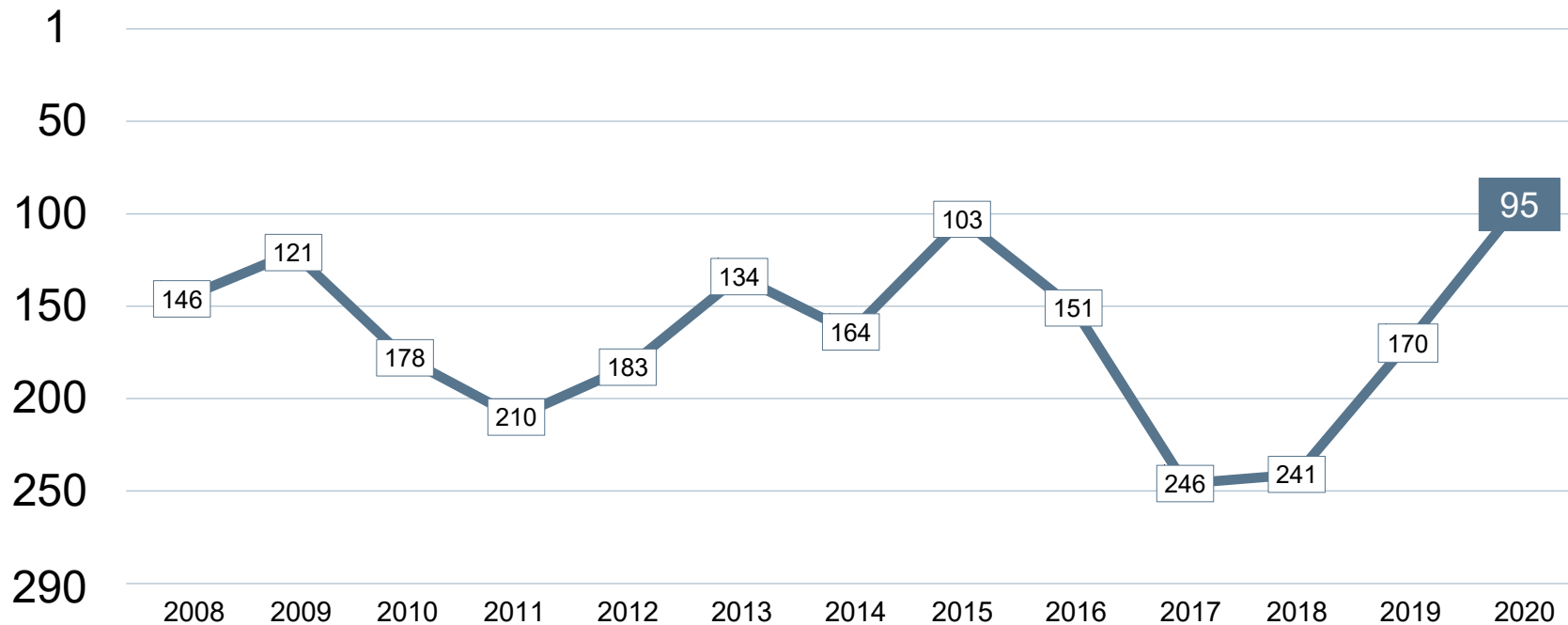


- 1 Marknadsförsörjning 2019
- 2 Kommunkatt 2020
- 3 Entreprenader 2018
- 4 Jobb i kommunen 2018
- 5 Företagsamhet 2019

Statistik som tagits bort
Andel i arbete
Företagande
Nyföretagsamhet



Rankingutveckling Älvkarleby kommun

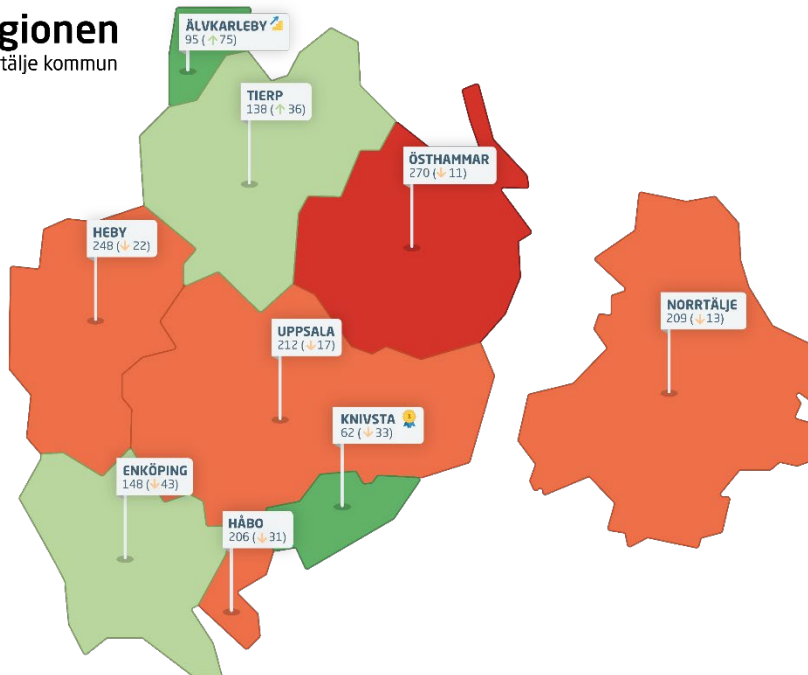



Alla kommuner i Uppsalaregionen

Uppsalaregionen

Uppsala län och Norrtälje kommun

Ranking 2020



👤 Bästa kommunen
👤 Bästa klättraren

Alla kommuner i Uppsala län

Kommun	Ranking 2020	Förändring från 2019
Knivsta	62	↘ 33
Älvkarleby	95	↗ 75
Tierp	138	↗ 36
Enköping	148	↘ 43
Håbo	206	↘ 31
Norrtälje	209	↘ 13
Uppsala	212	↘ 17
Heby	248	↘ 22
Östhammar	270	↘ 11



Alla enkätfrågor

Älvkarleby kommun

Enkätfråga	2008	2009	2010	2011	2012	2013	2014	2015	2016	2017	2018	2019	2020	Förändring
Sammanfattande omdöme	154	86	146	220	168	115	130	88	136	233	225	151	83	 68
Vägnät, tåg- och flygförbindelser	15	31	24	32	37	53	53	7	20	15	17	3	5	 2
Negativ påverkan av brottslighet/otrygghet*	-	-	-	-	-	-	-	-	-	-	-	-	21	
Kommunens information till företagen*	-	-	-	-	-	-	-	-	-	-	-	-	22	
Konkurrens från kommunens verksamheter	72	43	141	142	116	55	83	81	181	166	166	172	35	 137
Dialog med kommunens beslutsfattare*	-	-	-	-	-	-	-	-	-	-	-	-	42	
Kommunens service och bemötande***	64	52	120	157	161	93	160	69	151	194	178	167	59	 108
Medarbetare med relevant kompetens	125	216	213	228	196	121	235	52	53	242	164	30	63	 33
Tjänstemännens attityder	89	62	152	175	165	143	163	69	84	190	186	179	74	 105
Kommunpolitikerns attityder	156	121	209	241	228	178	149	108	127	257	201	185	115	 70
Kommunens upphandling*	-	-	-	-	-	-	-	-	-	-	-	-	166	
Mobilnät och bredband**	49	141	162	150	176	175	197	179	191	168	160	194	218	 24

