

# Företagsamheten 2018

## Västerbottens län



# Om undersökningen

- Svenskt Näringsliv presenterar varje år ny statistik över företagsamheten i Sverige.
- Syftet är att visa om antalet personer som har ett juridiskt och strategiskt ansvar för ett företag ökar eller minskar. Statistiken sätts i relation till populationen, för att ta hänsyn till befolkningsförändringar från år till år.
- Uppgifterna hämtas från UC AB i början av året och utgår från en totalundersökning av antalet företagsamma personer, snarare än antalet företag.
- En person räknas som företagsam om personen antingen:
  - har en F-skattsedel, eller
  - är delägare i ett aktivt handelsbolag, eller
  - är VD eller ordinarie styrelsemedlem i ett aktivt aktiebolag
- Individerna räknas bara en gång oavsett om personen ansvarar för ett eller flera företag
- Dessutom presenteras statistik över nyföretagsamma individer.
  - Nyföretagsamma personer är sådana som inte klassades som företagsamma förra året, men som gör det under innevarande år. På kommunnivå presenteras två olika mått av nyföretagsamheten. Dels de s.k. genuint nya, vilket är de som uppfyller ovanstående kriterium. Dels totalt nya, där även inflyttning av redan företagsamma personer ingår.  
**På nationell och länsnivå presenteras endast de s.k. genuint nya.**

- **Nytt för i år:** I årets upplaga av företagsamheten har vi även specialstuderat tre variabler med koppling till företagsamheten på lokal och regional nivå: Den äldre företagsamheten, överlevnadsgraden hos de nyföretagsamma samt företagsamheten inom välfärdssektorn.
  - Den äldre företagsamheten avser personer som är äldre än 64 år. Data presenteras på såväl nationell, läns- som kommunnivå.
  - Överlevnadsgraden avser hur stor andel av de personer som registrerades som nyföretagsamma år 2012, och som fem år senare fortsatt är aktivt företagsamma. Även här presenteras data på nationell, läns- och kommunnivå.
  - Studien om välfärdssektorn har gått till på samma sätt som huvudundersökningen, med det tillägget att individerna ska kunna kopplas till en branschkod som tillhör den s.k. välfärdssektorn. Branschkoderna har utgått från Ekonomifaktas definition\* av sektorn. Data presenteras endast på nationell och länsnivå.

\* <https://www.ekonomifakta.se/Fakta/Valfarden-i-privat-regi/sysselsatta-inom-valfardssektorn/Bransch-och-sektorsindelning>

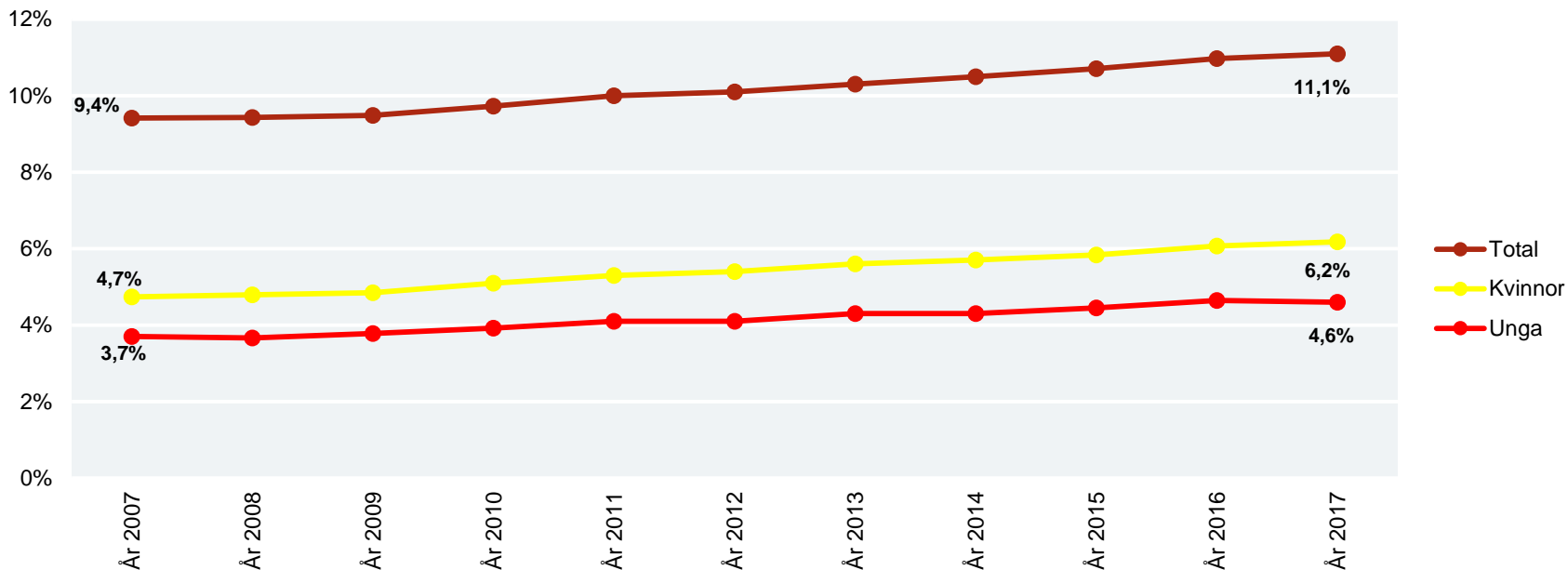
# 1. Företagsamheten i Västerbotten

---

- Andelen företagsamma personer i Västerbotten växer och når en ny toppnotering på 11,1%.
- Även företagsamheten hos länets kvinnor når en ny toppnivå.
- Trots tillväxten är företagsamheten fortfarande en bit lägre än riksgenomsnittet.
- Sorsele har Västerbottens högsta företagsamhet.
- Företagsamheten har dessutom vuxit snabbast i Sorsele kommun.
- Samtliga kommuner i Västerbotten uppvisar en ökning av företagsamheten.

# Företagsamheten återigen upp – Ny toppnotering även för kvinnorna

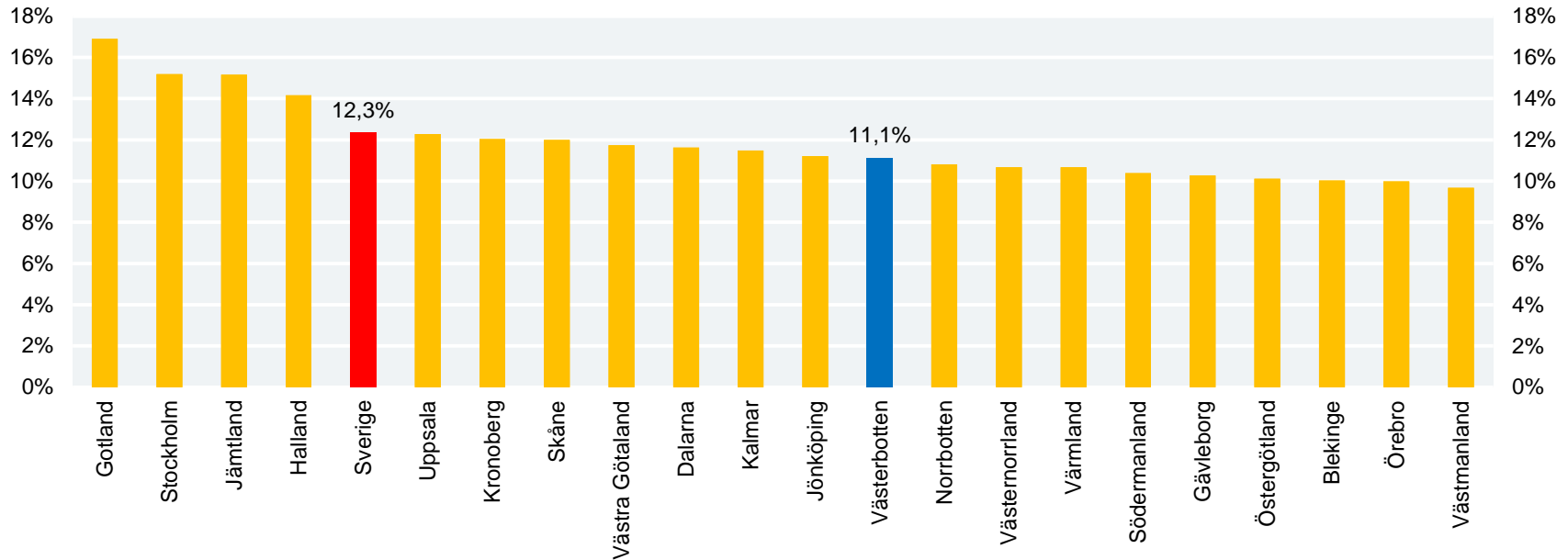
Utveckling av andelen företagsamma personer av befolkningen (16-74 år), 2007-2017



Med unga företagsamma avses åldersgruppen 16-34 år

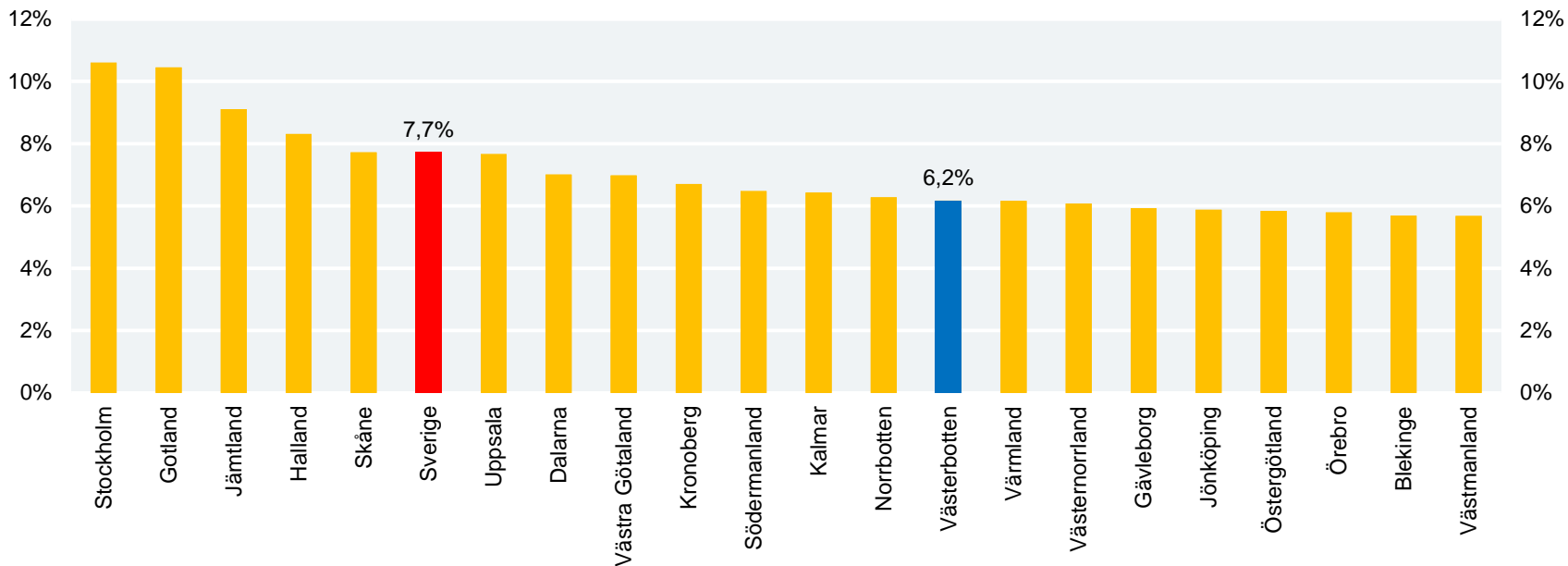
# Men företagsamheten är fortsatt relativt låg

Andel företagsamma människor av befolkningen (16-74 år) per län, 2017



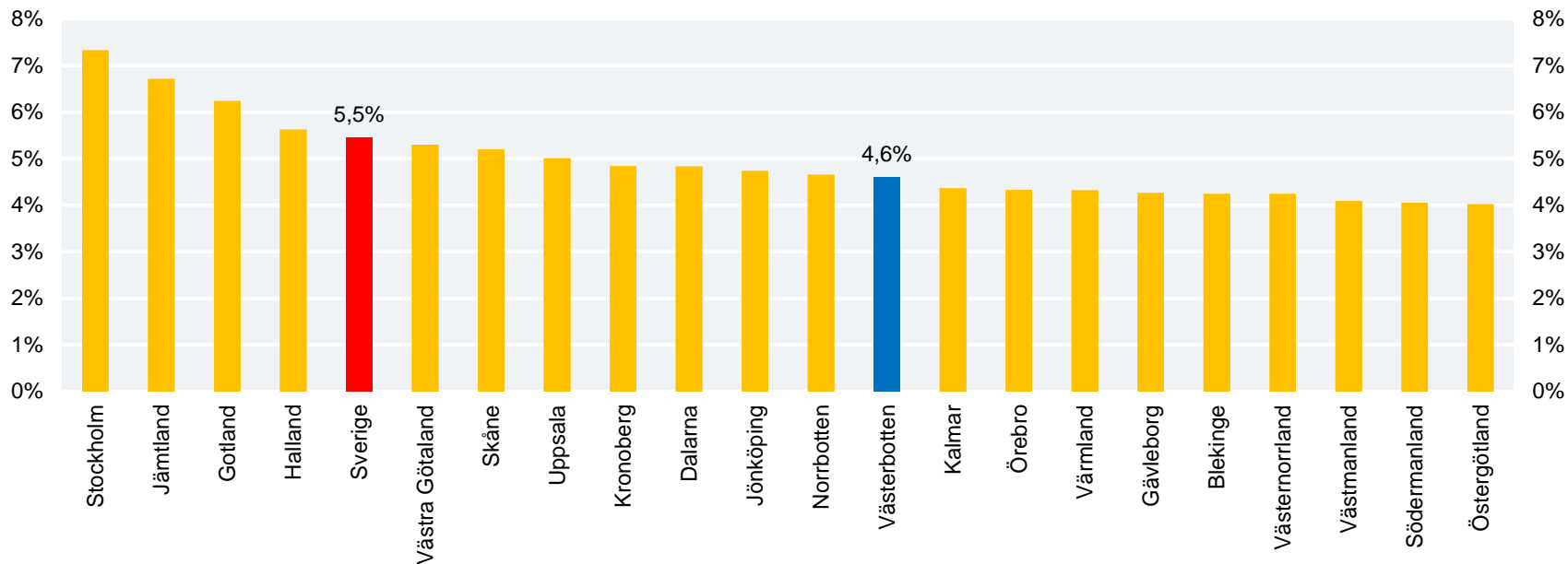
# Drygt sex procent av länets kvinnor är företagsamma – En bit lägre än riksgenomsnittet

Kvinnors företagsamhet som andel av befolkningen (16-74 år) per län, 2017



## Företagsamheten hos den yngre populationen ligger ungefär i mitten av Sveriges regioner – Även det en bit lägre än riksgenomsnittet

Yngres företagsamhet som andel av befolkningen (16-34 år) per län, 2017





# Sorsele har länets högsta företagsamhet – Samtliga kommuner höjer nivån på företagsamheten

## Företagsamhet i andel av befolkningen (16-74 år), 2017

Kommun	Företagsamma	Företagsamma	Förändring från 2016	Företagsamma kvinnor	Företagsamma unga
	(antal)	(procent)	(procentenheter)	(procent)	(procent)
Sorsele	354	19,9%	0,8	11,6%	7,9%
Bjurholm	304	18,3%	0,3	8,4%	8,3%
Åsele	342	17,2%	0,6	9,4%	7,7%
Vindeln	634	17,0%	0,2	8,3%	6,9%
Storuman	648	15,5%	0,3	8,6%	5,6%
Dorotea	268	14,5%	0,3	9,7%	7,9%
Robertsfors	682	14,1%	0,0	6,6%	5,0%
Vilhelmina	680	14,0%	0,2	8,0%	5,2%
Malå	301	13,8%	0,1	6,8%	5,3%
Nordmaling	649	13,0%	0,4	6,5%	5,6%
Vännäs	784	12,9%	0,5	7,2%	5,8%
Norsjö	347	12,2%	0,1	6,0%	5,7%
Lycksele	973	11,3%	0,1	6,0%	4,5%
Skellefteå	5 274	10,1%	0,1	5,2%	3,9%
Umeå	9 434	10,1%	0,1	6,1%	4,5%

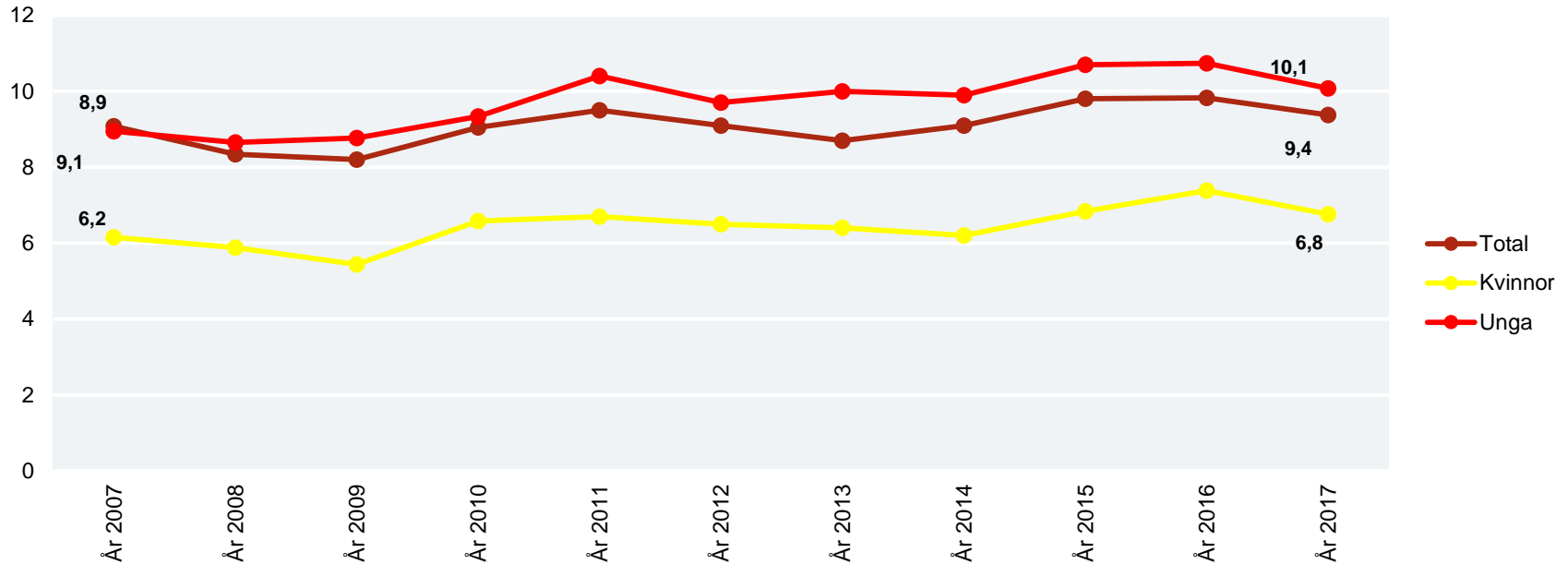
## 2. Nyföretagsamheten i Västerbotten

---

- Nyföretagsamheten har gått ned överlag sedan fjolåret.
- Största nedgången återfinns hos kvinnornas nyföretagsamhet.
- Sammantaget har Västerbotten rikets åttonde starkaste nyföretagsamhet.
- Den starkaste nyföretagsamheten hittas i Sorsele kommun.
- Nyföretagsamheten har dessutom vuxit mest i Sorsele.
- Skellefteå uppvisar länets svagaste nyföretagsamhet.

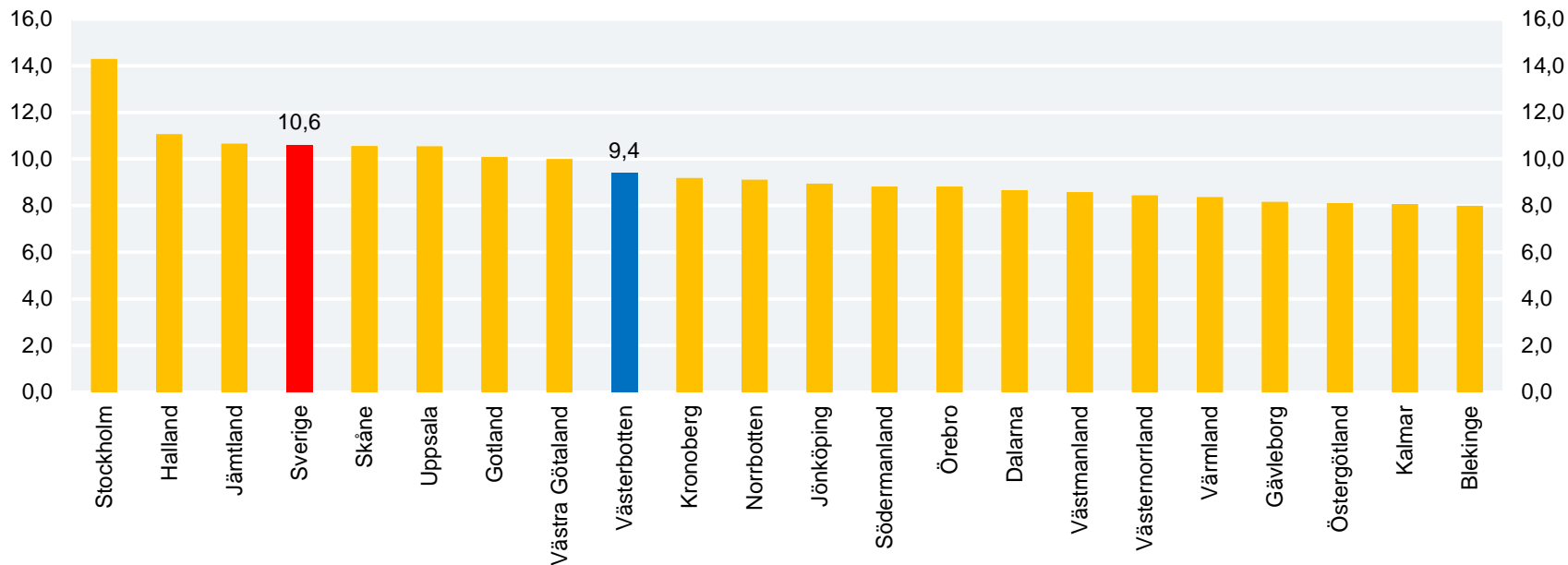
# Nyföretagsamheten har gått ned överlag

Utveckling av antalet nyföretagsamma personer per 1 000 invånare (16-74 år), 2007-2017



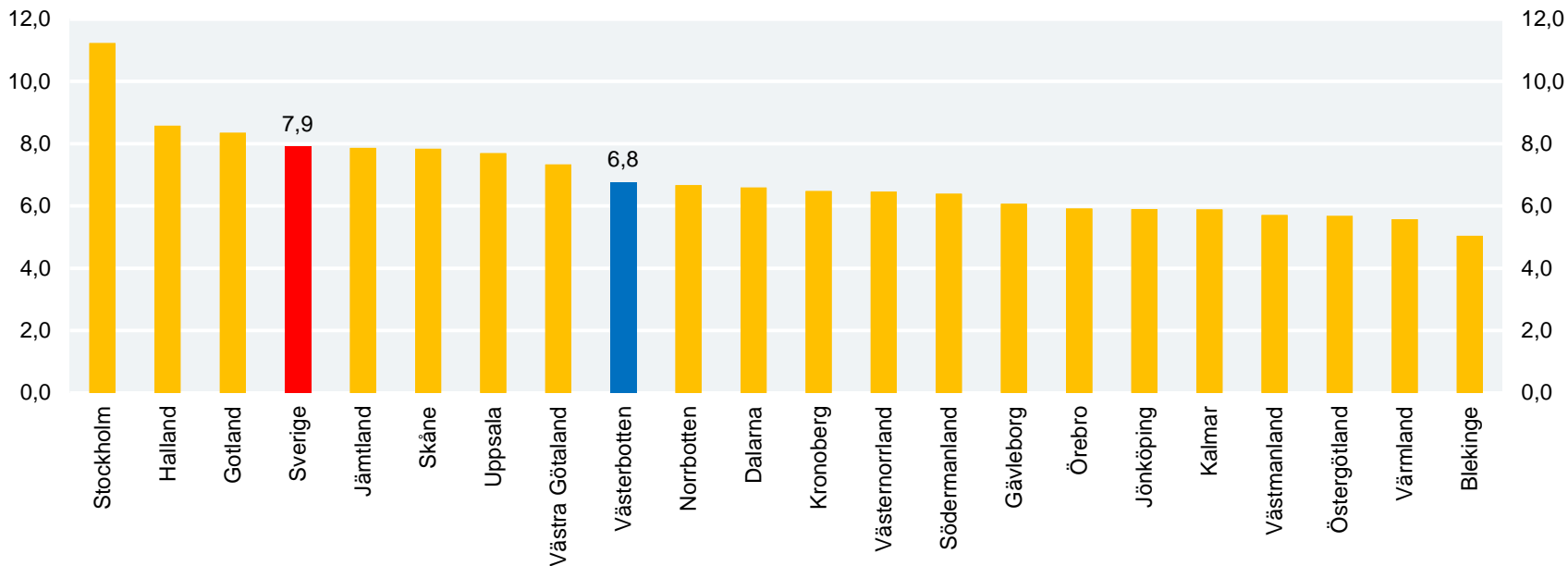
# Trots nedgången har länet den åttonde högsta nivån i riket – Men fortsatt en bit lägre än riksgenomsnittet

Antal nyföretagsamma personer per 1 000 invånare (16-74 år), 2017



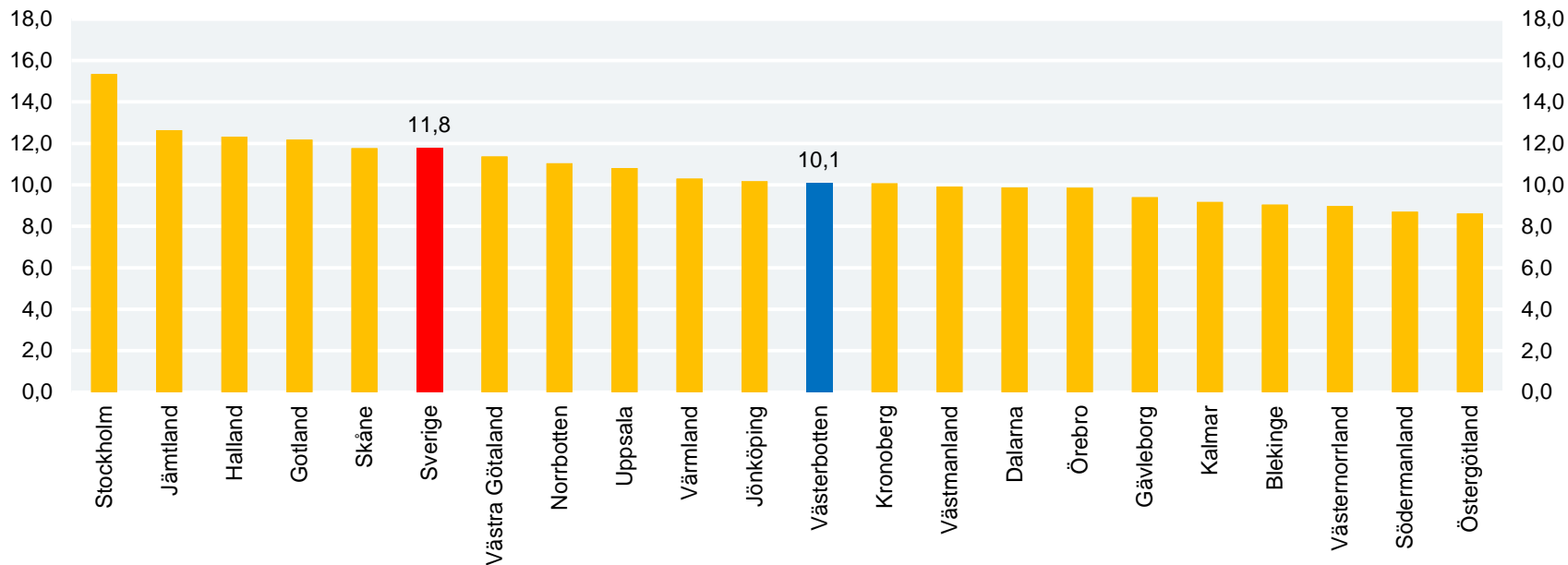
# Samma sak gäller nyföretagsamheten hos Västerbottens kvinnor

Kvinnors nyföretagsamhet per 1 000 invånare (16-74 år), 2017



# Men nyföretagsamheten hos de unga är relativt sett svagare

De yngres nyföretagsamhet per 1 000 invånare (16-34 år), 2017



# Nyföretagsamheten är både högst och snabbast växande i Sorsele

Antal nyföretagsamma människor per 1 000 invånare (16-74 år), 2017

Kommun	Genuint nya (antal)	Genuint nya (per 1000 inv)	Totalt nya (inkl inflyttning) (antal)	Totalt nya (inkl inflyttning) (per 1000 inv)	Förändring från 2016 (per 1000 inv)	Totalt nya kvinnor (per 1000 inv)	Totalt nya unga (per 1000 inv)
Sorsele	27	15,2	34	19,1	6,3	13,4	28,3
Åsele	26	13,1	32	16,1	2,5	6,5	20,3
Bjurholm	17	10,2	24	14,5	4,9	7,7	22,2
Vännäs	70	11,5	86	14,1	1,8	9,5	17,0
Storuman	48	11,5	58	13,8	-0,2	10,7	14,2
Vindeln	36	9,6	51	13,6	-3,9	8,4	18,2
Dorotea	18	9,8	25	13,5	0,3	10,6	12,4
Vilhelmina	53	10,9	63	13,0	2,7	7,4	12,1
Nordmaling	46	9,2	60	12,0	-2,8	8,8	17,4
Umeå	929	9,9	1 119	12,0	-0,5	8,9	13,2
Robertsfors	41	8,5	52	10,8	-0,8	7,0	15,8
Lycksele	77	8,9	91	10,5	0,3	6,9	14,4
Norsjö	26	9,1	29	10,2	-3,4	8,2	14,3
Malå	16	7,3	21	9,6	1,8	9,7	6,7
Skellefteå	402	7,7	458	8,8	-1,5	6,0	8,3

### 3. De äldre företagsamma i Västerbotten

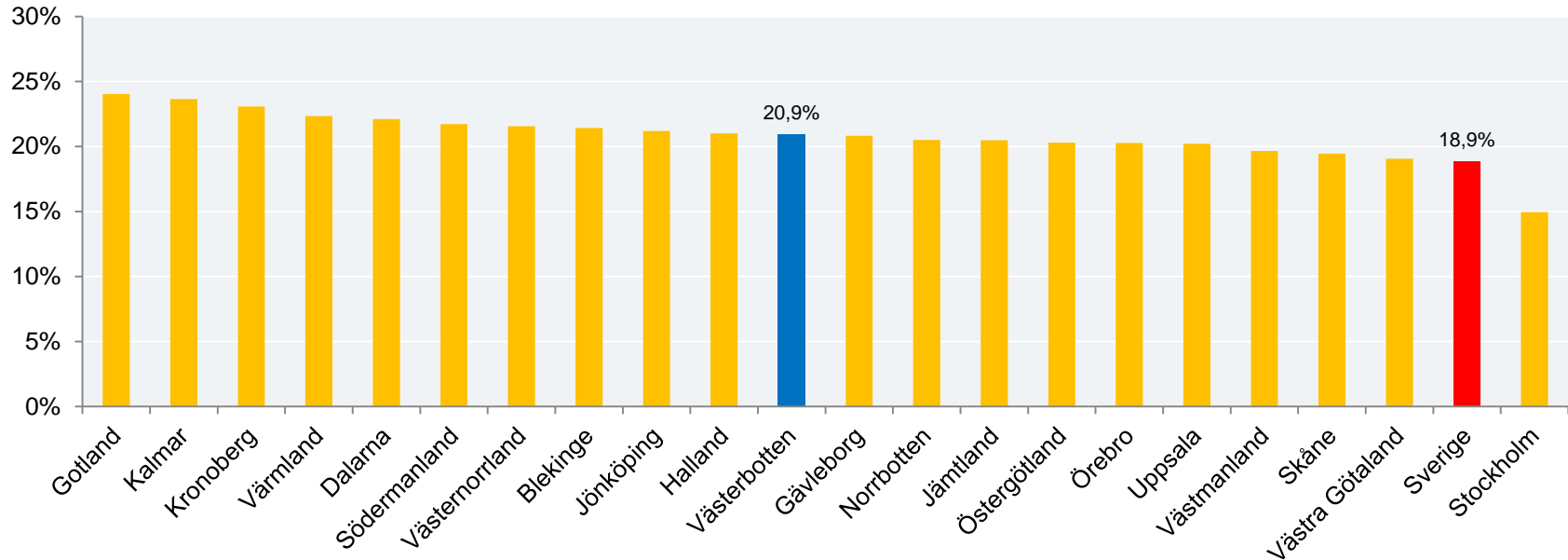
---

- 20,9 procent av Västerbottens företagsamma personer är äldre än 64 år.
- Bjurholms kommun har den högsta andelen äldre företagsamma individer (30,9 procent). Det är den fjärde högsta noteringen i hela Sverige.
- Umeå uppvisar den lägsta andelen (18,1 procent).



# Mer än var femte företagsam person är äldre än 64 år

Andel äldre än 64 år av den totala företagsamheten. År 2017.



# Bjurholm har högst andel äldre företagsamma

Andel äldre än 64 år av den totala företagsamheten. År 2017.

Kommun	Företagsamma	Varav äldre än 64 år	Andel äldre företagsamma
	(antal)	(antal)	(procent)
Bjurholm	304	94	30,9%
Vindeln	634	173	27,3%
Robertsfors	682	184	27,0%
Nordmaling	649	170	26,2%
Malå	301	78	25,9%
Åsele	342	88	25,7%
Norsjö	347	85	24,5%
Sorsele	354	84	23,7%
Storuman	648	151	23,3%
Vilhelmina	680	157	23,1%
Lycksele	973	221	22,7%
Skellefteå	5 274	1 131	21,4%
Vännäs	784	161	20,5%
Dorotea	268	52	19,4%
Umeå	9 434	1 704	18,1%

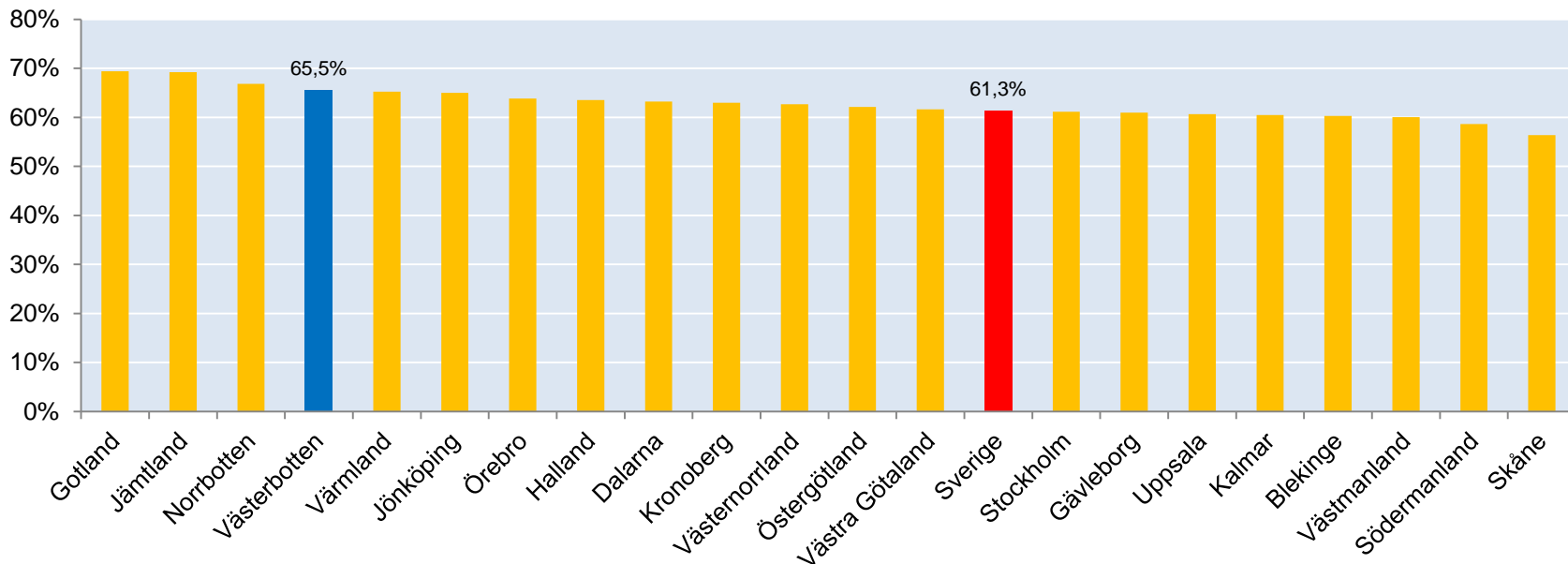
## 4. Överlevnadsgrad i Västerbotten

---

- Av de nyföretagsamma personer som registrerades i Västerbotten för fem år sedan är knappt två tredjedelar fortsatt aktiva.
- Överlevnadsgraden i Västerbotten är den fjärde högsta i hela riket.
- Högst överlevnadsgrad hittas i Norsjö (85 procent). Det är den näst högsta andelen i hela riket.
- Endast hälften av de nyföretagsamma år 2012 i Nordmalings kommun är fortsatt aktiva, vilket är lägst i länet.

# Knappt två tredjedelar av de nyföretagsamma är fortsatt aktiva fem år senare – Fjärde högsta andelen i riket

Andel fortsatt aktiva av de nyföretagsamma år 2012. År 2017



# Norsjö har en överlevnadsgrad på 85 procent – Näst högst i hela Sverige

Andel fortsatt aktiva av de nyföretagsamma år 2012. År 2017

Kommun	Nyföretagsamma år 2012	Varav fortsatt aktiva år 2017	Överlevnadsgrad
	(antal)	(antal)	(procent)
Norsjö	20	17	85,0%
Storuman	42	35	83,3%
Dorotea	15	12	80,0%
Bjurholm	8	6	75,0%
Vilhelmina	53	39	73,6%
Sorsele	22	16	72,7%
Robertsfors	47	34	72,3%
Vindeln	50	35	70,0%
Malå	16	11	68,8%
Skellefteå	447	307	68,7%
Åsele	26	17	65,4%
Lycksele	63	40	63,5%
Umeå	890	552	62,0%
Vännäs	42	26	61,9%
Nordmaling	46	23	50,0%

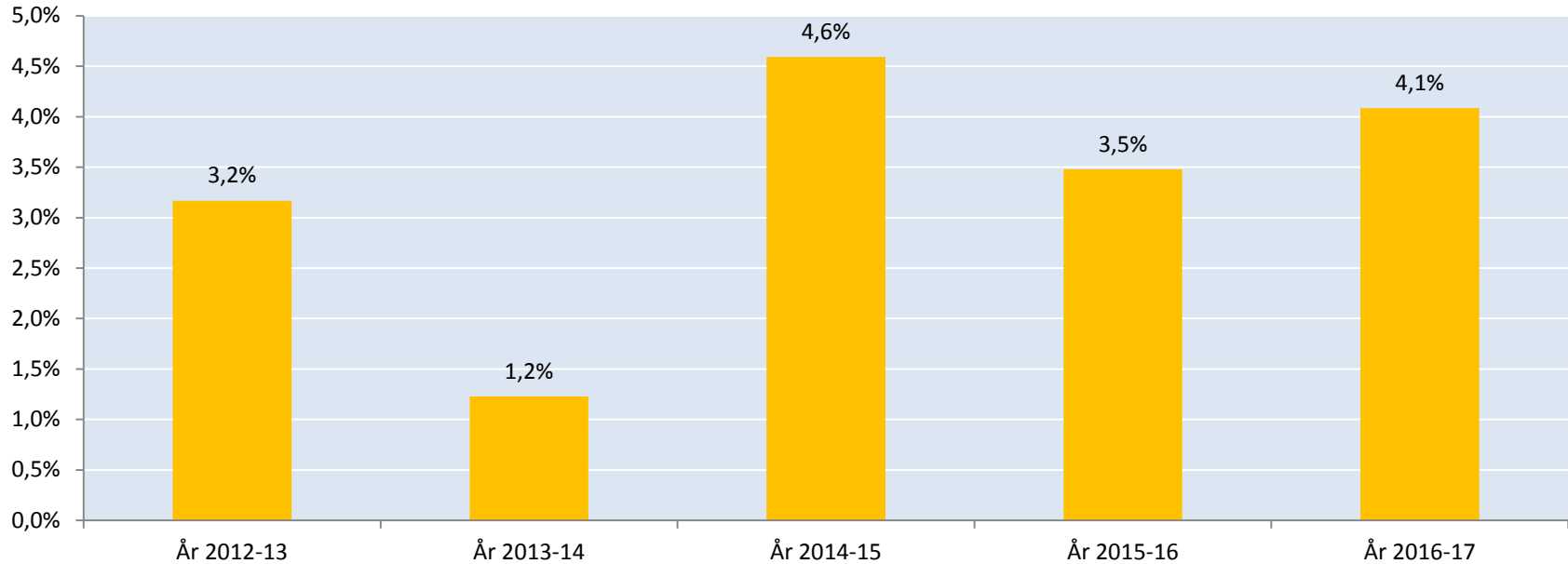
## 5. Välfärdssektorn i Västerbotten

---

- Antalet företagsamma inom välfärdssektorn i Västerbotten har vuxit med i genomsnitt 3,3 procent per år under en femårsperiod.
- Under det senaste året tilltog tillväxten en del. Västerbotten är ett av få län som redovisar ökad tillväxt i sektorn.
- Nyföretagsamheten inom välfärdssektorn ökade till och med en del under senaste året.
- Kvinnor står för 45 procent av företagsamheten inom välfärdssektorn, jämfört med endast 27 procent i den totala ekonomin.
- Tio procent av Västerbottens samtliga företagsamma kvinnor återfinns inom välfärdssektorn.

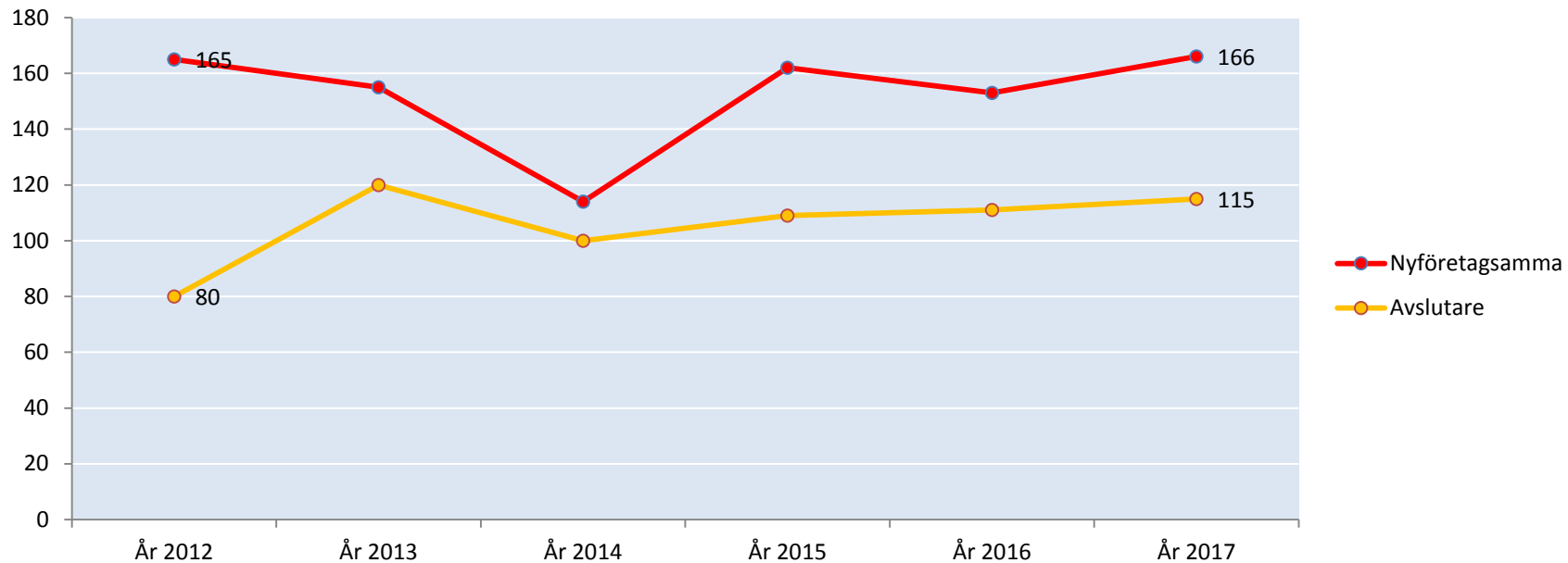
# Fortsatt hög tillväxt inom välfärdssektorn

Årlig tillväxt av antal företagsamma personer inom välfärdssektorn. År 2012-2017



# Toppnotering av nyföretagsamheten

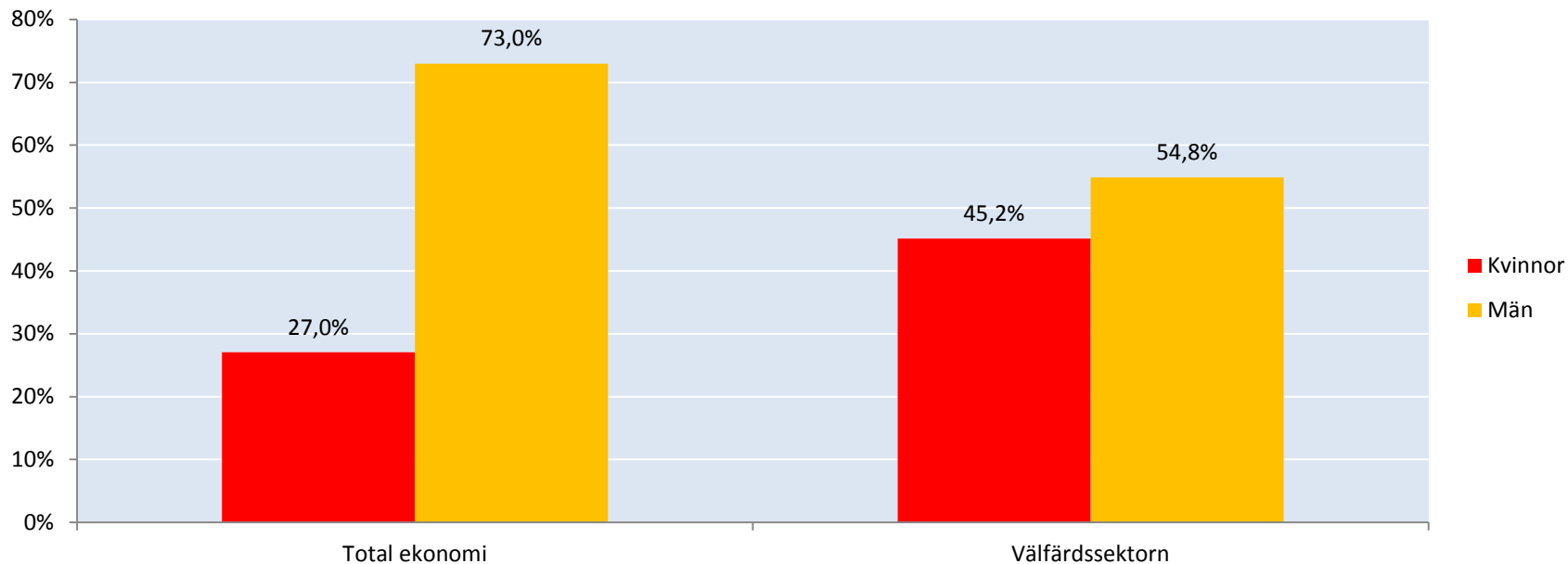
Antal nyföretagsamma/avslutare inom välfärdssektorn. År 2012-2017





# Kvinnor står för 45 procent av de företagsamma personerna inom välfärdssektorn

Andel företagsamma inom total ekonomi och välfärdssektor, uppdelat på kön. År 2017



## Välfärdssektorn är betydligt viktigare för de företagsamma kvinnorna – En av länets tio företagsamma kvinnor hittas här

Välfärdssektorns andel av den totala företagsamheten, uppdelat på kön. År 2017

