

Företagsamheten 2019

Västerbottens län

Om undersökningen

- Svenskt Näringsliv presenterar varje år ny statistik över företagsamheten i Sverige.
- Syftet är att visa om antalet personer som har ett juridiskt och strategiskt ansvar för ett företag ökar eller minskar. Statistiken sätts i relation till populationen, för att ta hänsyn till befolkningsförändringar från år till år.
- Uppgifterna hämtas från UC AB i början av året och utgår från en totalundersökning av antalet företagsamma personer, snarare än antalet företag.
- En person räknas som företagsam om personen antingen:
 - har en F-skattsedel, eller
 - är delägare i ett aktivt handelsbolag, eller
 - är VD eller ordinarie styrelsemedlem i ett aktivt aktiebolag
- Individerna räknas bara en gång oavsett om personen ansvarar för ett eller flera företag
- Dessutom presenteras statistik över nyföretagsamma individer.
 - Nyföretagsamma personer är sådana som inte klassades som företagsamma förra året, men som gör det under innevarande år.

- **Nytt för i år:** I årets upplaga av företagsamheten har vi även specialstuderat tre variabler med koppling till företagsamheten på lokal och regional nivå.
 - Den äldre företagsamheten avser personer som är äldre än 64 år. Data presenteras på såväl nationell, läns- som kommunnivå. Som komplement tittar vi även på hur många av dessa äldre når upp till ett satt inkomstkrav. Detta inkomstkrav uppgår till minst 500 000 kronor om en person kopplas till ett AB, och minst 200 000 kronor i inkomst av näringsverksamhet om en person kopplas till en F-skattesedel.
 - Överlevnadsgraden avser hur stor andel av de personer som registrerades som nyföretagsamma år 2014, och som fortsatt klassas som aktivt företagsamma. Även här presenteras data på nationell, läns- och kommunnivå. Även denna studie utökas med tidigare nämnda inkomstkrav.
 - Studien om välfärds- och RUT-sektorn har gått till på samma sätt som huvudundersökningen, med det tillägget att individerna ska kunna kopplas till en branschkod som tillhör dessa sektorer. Branschkoderna för välfärdssektorn har utgått från Ekonomifaktas definition* av sektorn. Därefter har vi rensat bort de SNI-koder som är kopplade till flyktingpolitiken** då dessa branscher uppvisar stora slumpmässiga variationer som i mångt och mycket beror på flyktingströmmar.
 - För RUT-sektorn har vi utgått från en rapport från Tillväxtanalys*** där de tre vanligaste SNI-koderna inom RUT-sektorn listas. Dessa branschkoderna (SNI 812,813 och 951) står för cirka 72 procent av samtliga RUT-arbeten och kan således sägas vara en god approximation av hela sektorn. Till dessa har vi även lagt till SNI 960 för att även få med branscher som gynnas av det utvidgade RUT-avdraget (RIT).

* <https://www.ekonomifakta.se/Fakta/Valfarden-i-privat-regi/sysselsatta-inom-valfardssektorn/Bransch-och-sektorsindelning>

**SNI-kod 87 901 och 88 995

***RUT-Reformen. En deskriptiv analys av företagen och företagarna

Företagsamheten i Västerbotten

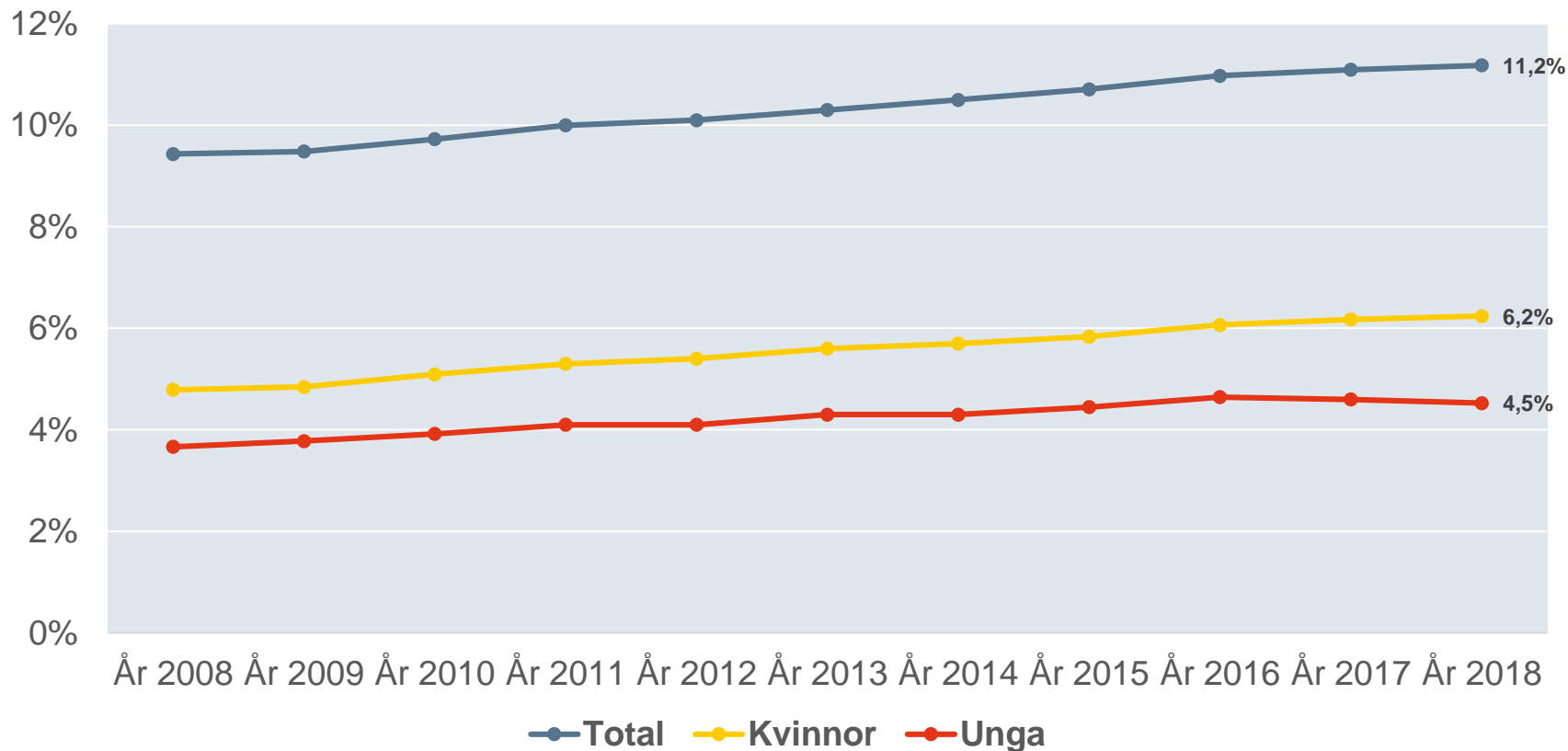


- Företagsamheten ökar i 11 av länets 15 kommuner.
- Västerbottens företagsamhet är den tolfte högsta i riket.
- Kvinnornas företagsamhet ökar marginellt, medan de yngres företagsamhet går tillbaka något.
- Sorsele har länets högsta företagsamhet.
- Företagsamheten har däremot vuxit snabbast i Vilhelmina.

Västerbottens län

Företagsamheten ökar marginellt, men nedgång för de unga.

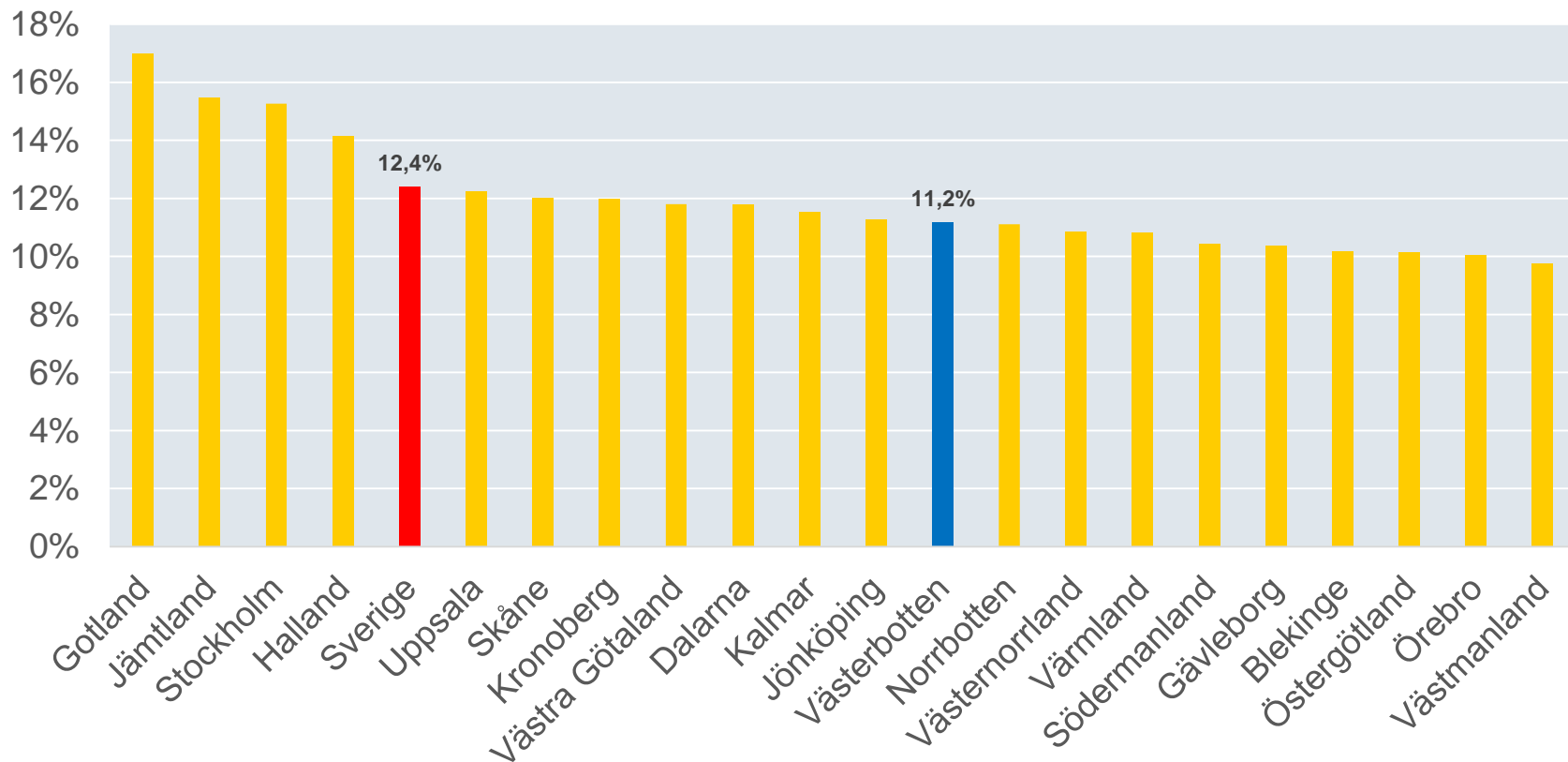
Utveckling av andelen företagsamma personer av befolkningen (16-74 år), 2008-2018



Västerbottens län

Västerbotten har rikets tolfte högsta företagsamhet

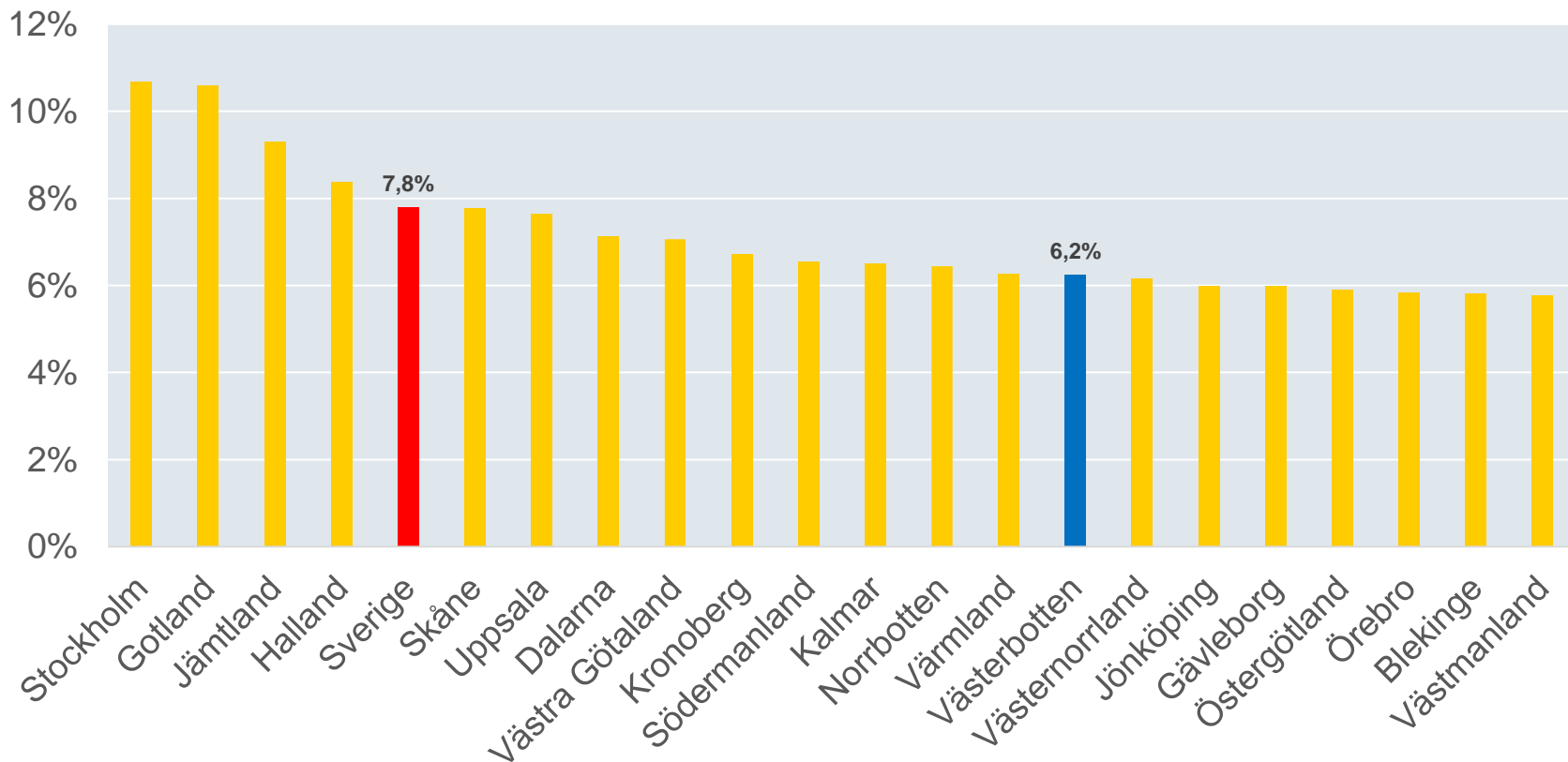
Andel företagsamma personer av befolkningen (16-74 år) per län, år 2018



Västerbottens län

Kvinnors företagsamhet är relativt svagare på plats 14

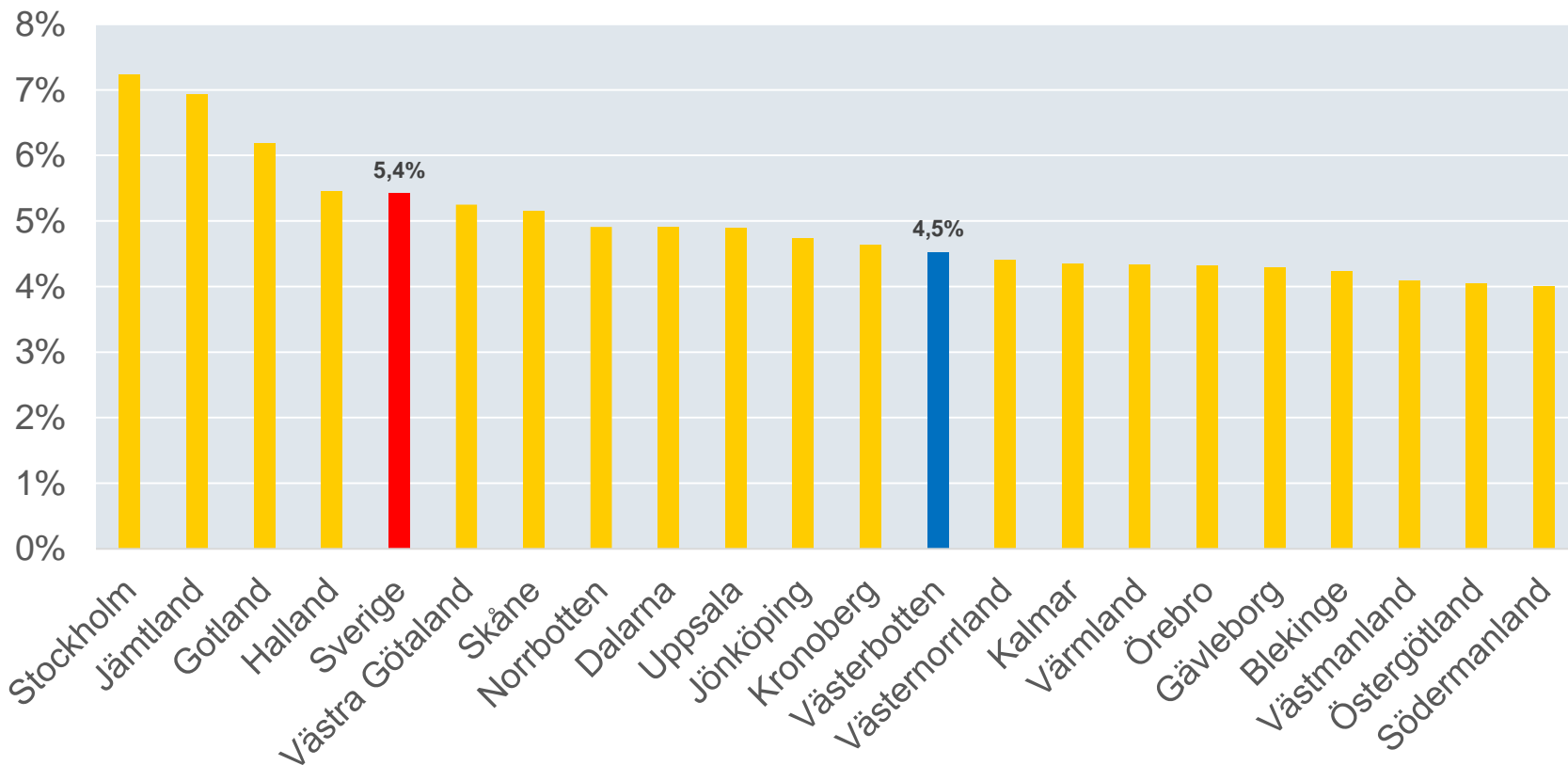
Andel företagsamma kvinnor av befolkningen (16-74 år) per län, år 2018



Västerbottens län

De yngres företagsamhet är den tolfte högsta i riket

Andel yngre företagsamma personer av befolkningen (16-34 år) per län, år 2018



Västerbottens län

Sorsele har länets högsta företagsamhet, medan den växer snabbast i Vilhelmina

Västerbottens län	Antal företagsamma	Andel företagsamma	Förändring jämfört 2017	Andel företagsamma kvinnor	Andel företagsamma unga
Sorsele	363	20,5%	0,6%	12,0%	7,0%
Bjurholm	304	18,3%	-0,1%	8,5%	8,3%
Åsele	351	17,8%	0,6%	10,2%	7,8%
Vindeln	633	16,8%	-0,1%	8,3%	6,9%
Storuman	653	15,8%	0,3%	8,6%	5,7%
Dorotea	268	15,0%	0,5%	9,9%	8,4%
Vilhelmina	717	14,9%	0,9%	8,8%	6,3%
Robertsfors	690	14,4%	0,3%	6,8%	5,2%
Malå	304	14,0%	0,2%	7,4%	5,1%
Nordmaling	653	13,0%	0,1%	6,7%	5,5%
Vännäs	784	12,8%	-0,1%	7,1%	5,4%
Norsjö	358	12,5%	0,3%	6,2%	5,6%
Lycksele	984	11,5%	0,2%	6,2%	4,4%
Skellefteå	5 336	10,3%	0,2%	5,3%	4,0%
Umeå	9 502	10,0%	0,0%	6,0%	4,3%

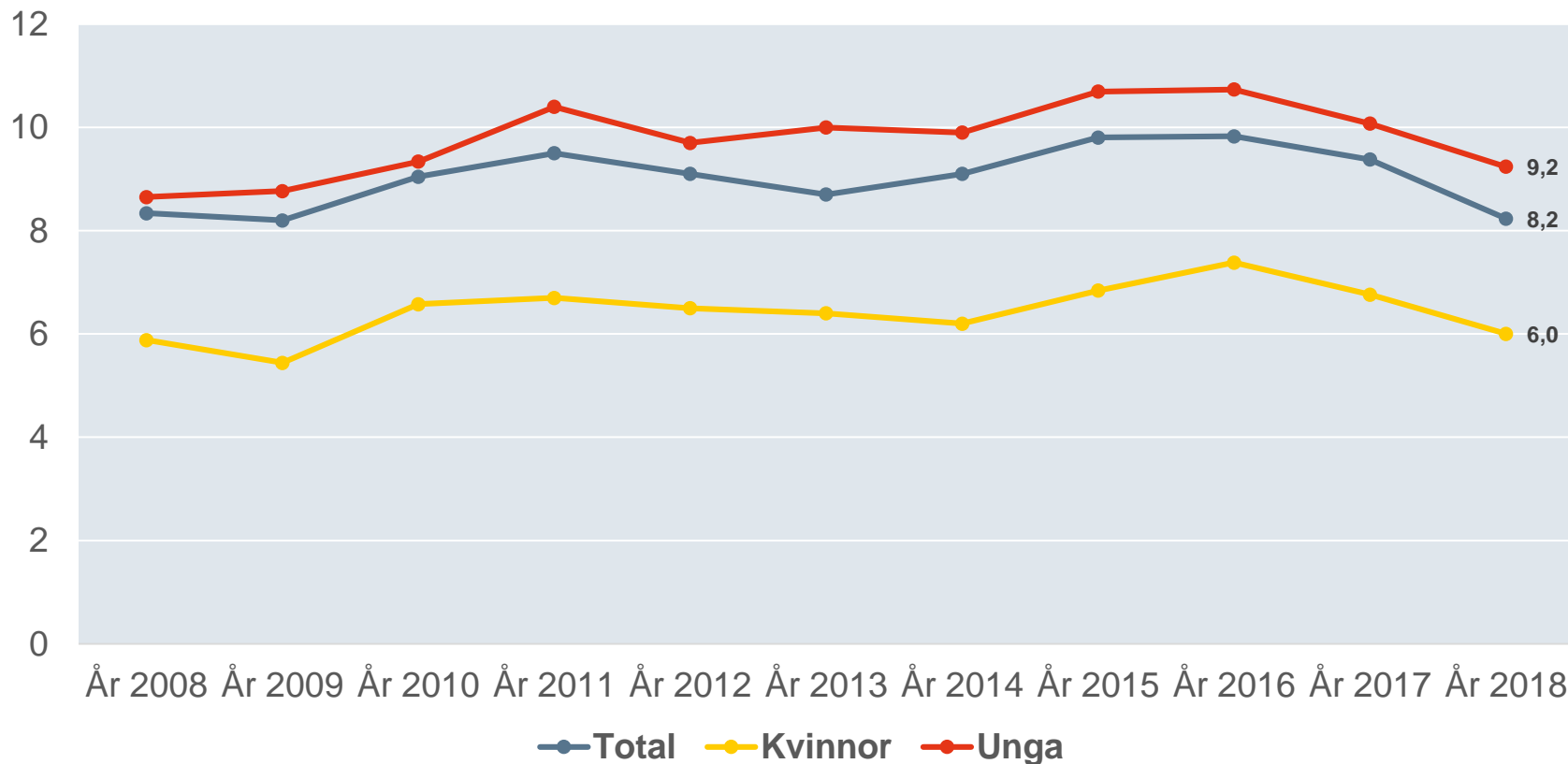
Västerbottens län

Nyföretagsamheten i Västerbotten

- Nyföretagsamheten går tillbaka rejält i årets mätning.
- Den går tillbaka även för kvinnorna och de unga.
- Sammantaget är nyföretagsamheten den sjätte lägsta i Sverige.
- Åsele har Västerbottens högsta nyföretagsamhet.
- Nyföretagsamheten har däremot vuxit snabbast i Malå.

Kraftig tillbakagång av nyföretagsamheten

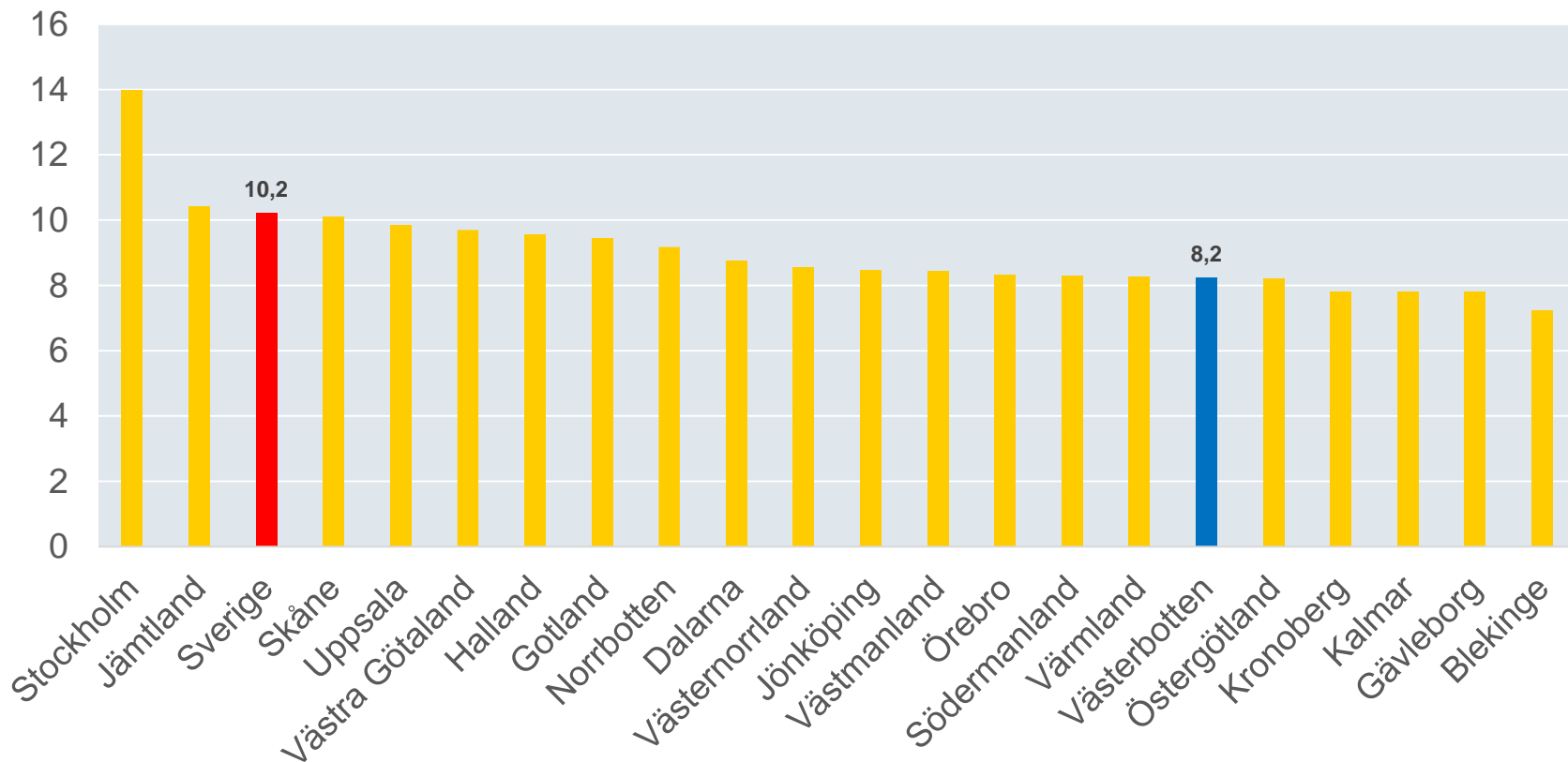
Utveckling av antalet nyföretagsamma personer per 1 000 invånare, 2008-2018



Västerbottens län

Västerbotten har rikets sjätte lägsta nyföretagsamhet

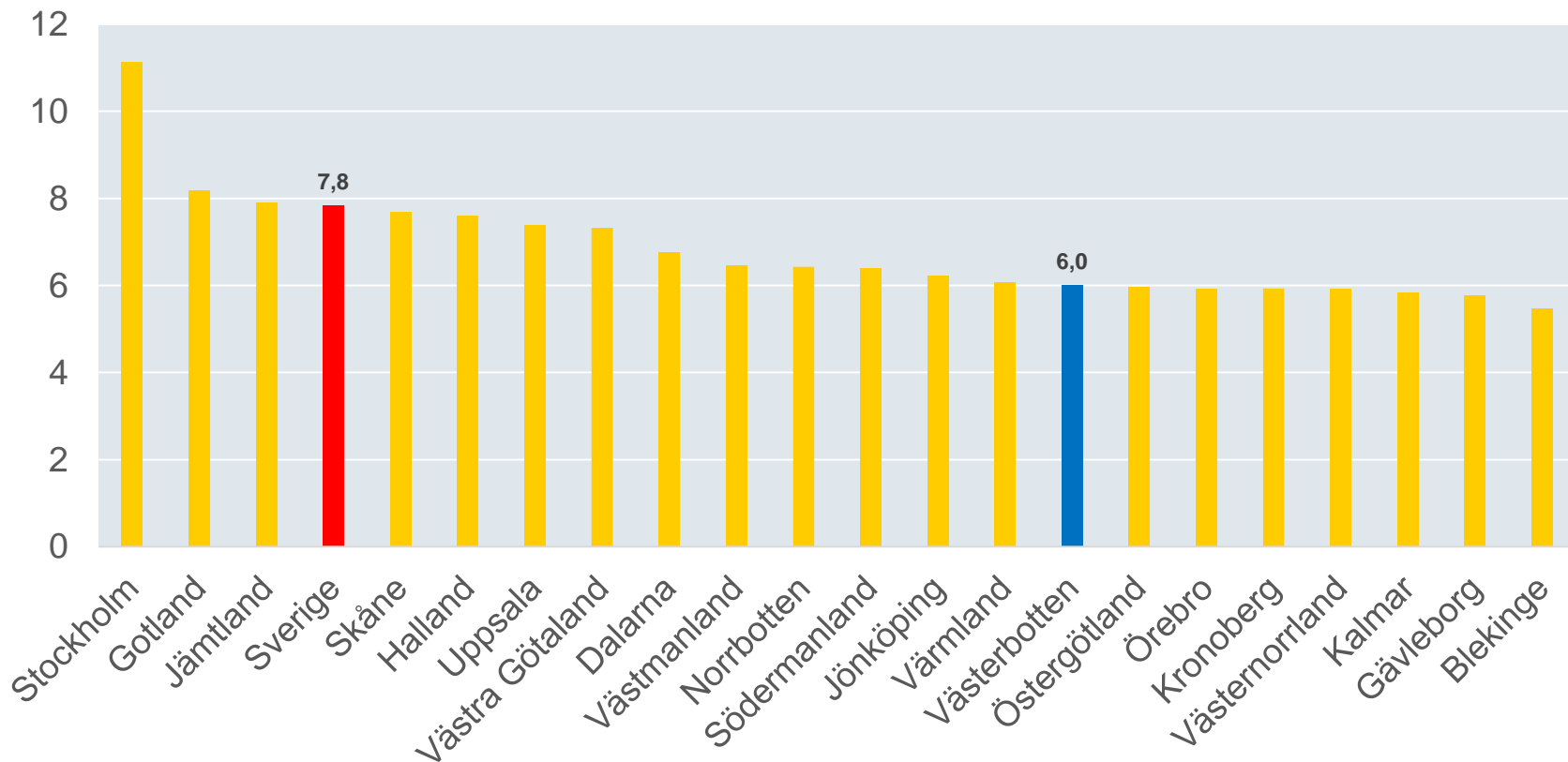
Antal nyföretagsamma personer per 1 000 invånare (16-74 år) per län, år 2018



Västerbottens län

Kvinnornas nyföretagsamhet står sig en bit starkare

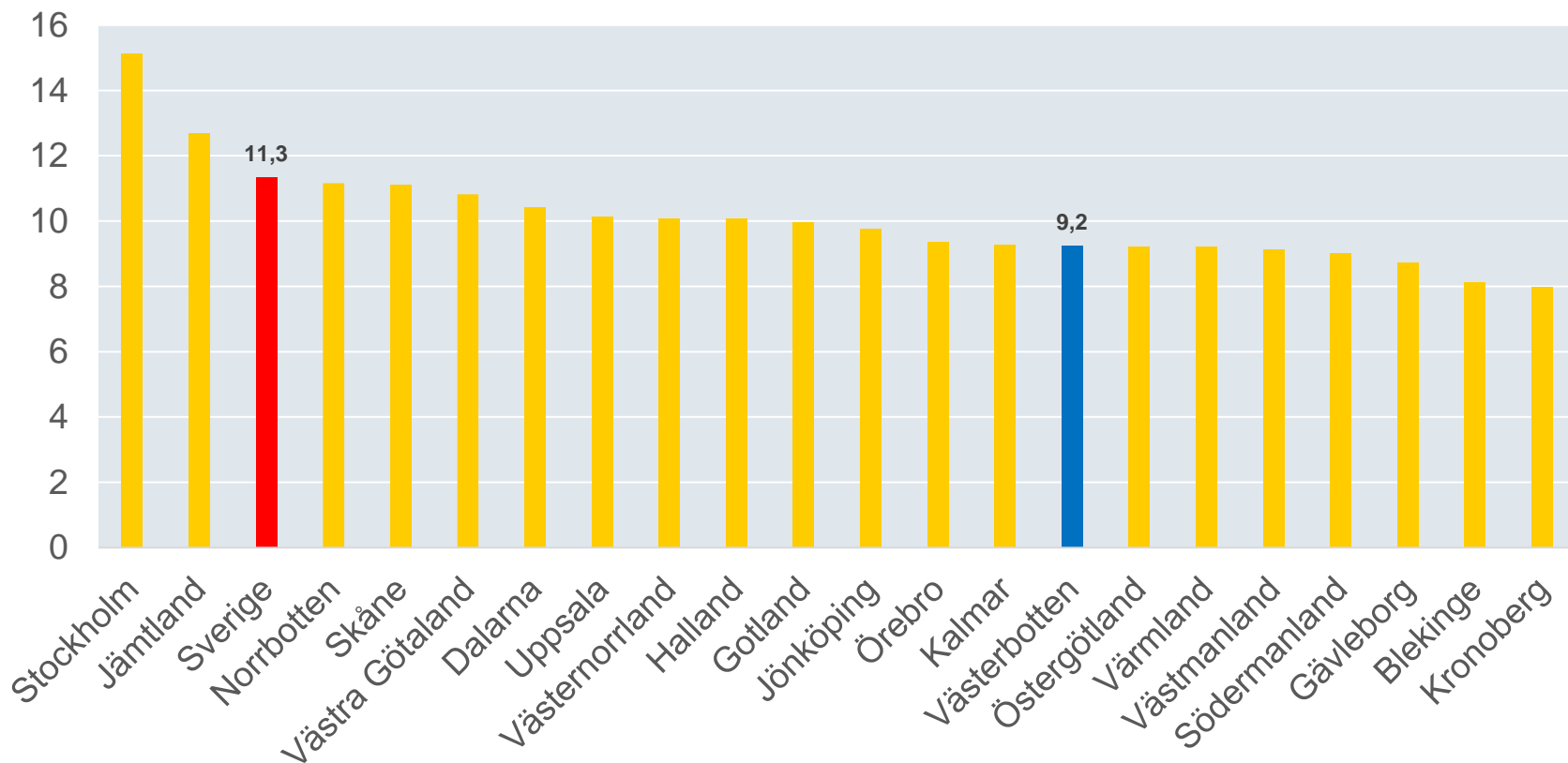
Antal nyföretagsamma kvinnor per 1 000 invånare (16-74 år) per län, år 2018



Västerbottens län

Likaså den yngre nyföretagsamheten

Antal nyföretagsamma yngre personer per 1 000 invånare (16-34 år) per län, år 2018



Västerbottens län

Nyföretagsamheten är högst i Åsele, medan den växer snabbast i Malå

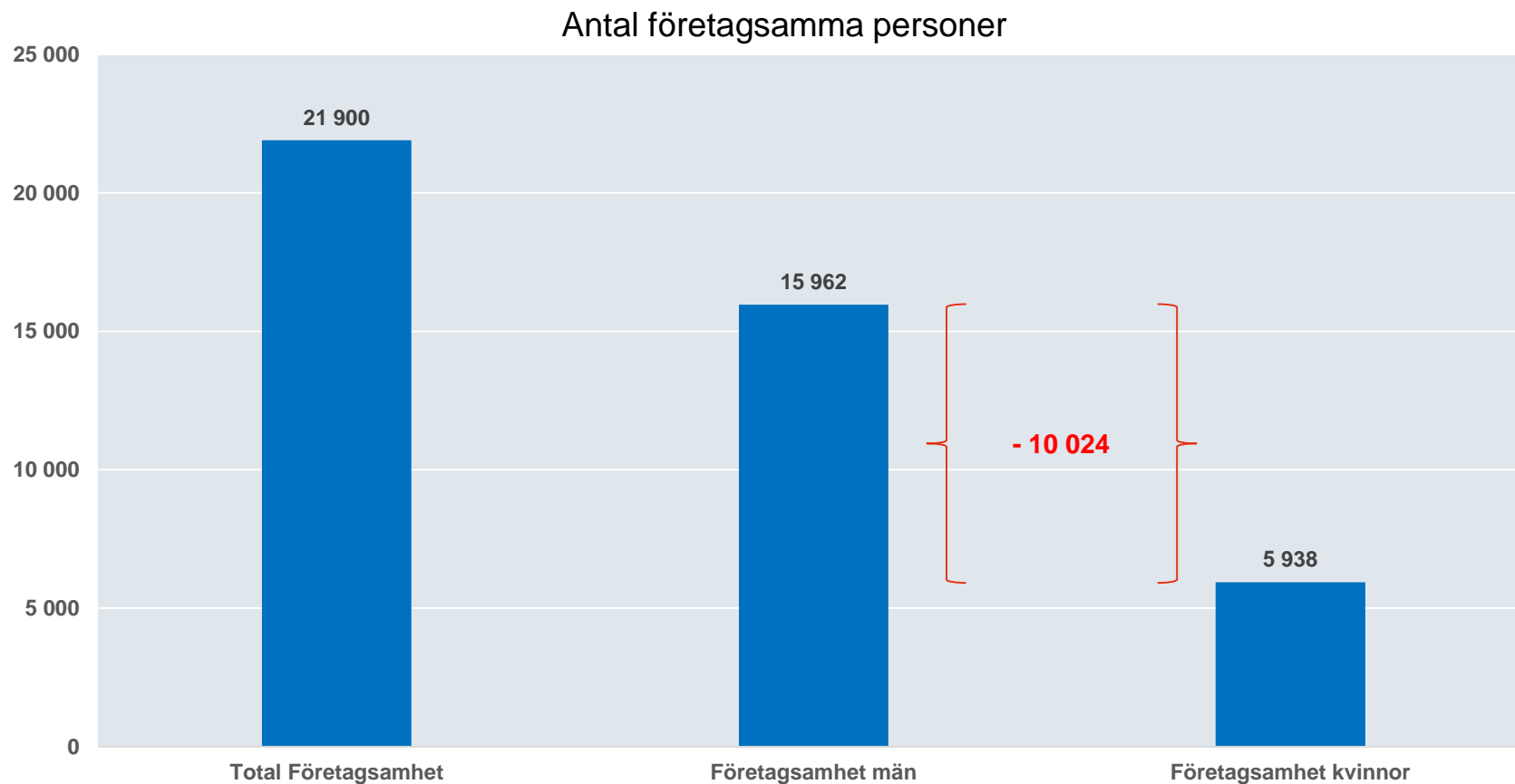
Västerbottens län	Antal nyföretagsamma	Nyföretagsamma per 1000 inv.	Förändring jämfört 2017	Nyföretagsamma kvinnor per 1000 inv.	Nyföretagsamma unga per 1000 inv.
Åsele	26	13,2	0,1	13,0	16,7
Malå	25	11,5	4,2	9,8	10,0
Vilhelmina	54	11,2	0,3	9,7	12,7
Sorsele	18	10,2	-5,0	5,0	8,3
Bjurholm	16	9,6	-0,6	7,6	17,5
Dorotea	17	9,5	-0,2	8,6	17,2
Storuman	39	9,4	-2,0	5,7	11,6
Umeå	784	8,3	-1,6	6,0	8,7
Skellefteå	421	8,1	0,4	5,7	9,8
Nordmaling	40	8,0	-1,2	6,7	11,6
Norsjö	21	7,3	-1,8	2,2	10,3
Vindeln	27	7,2	-2,4	6,2	11,0
Lycksele	61	7,1	-1,8	5,5	6,3
Robertsfors	33	6,9	-1,6	5,3	10,7
Vännäs	31	5,0	-6,4	3,7	5,0

Västerbottens län

Fokus: Kvinnors företagsamhet

RUT- och välfärdssektorn

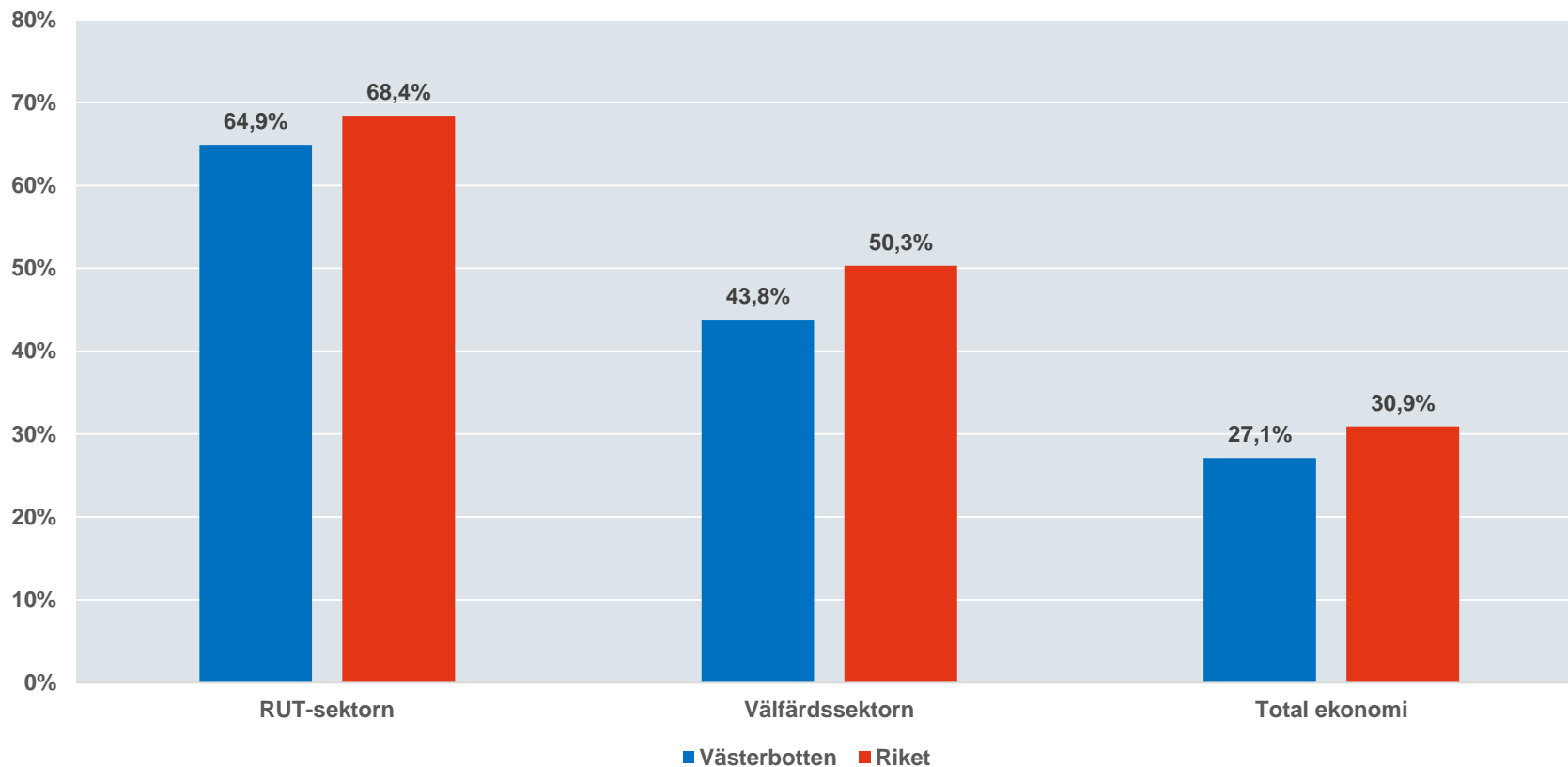
Det finns drygt 10 000 fler företagsamma män än kvinnor



Västerbottens län

Här dominerar kvinnorna

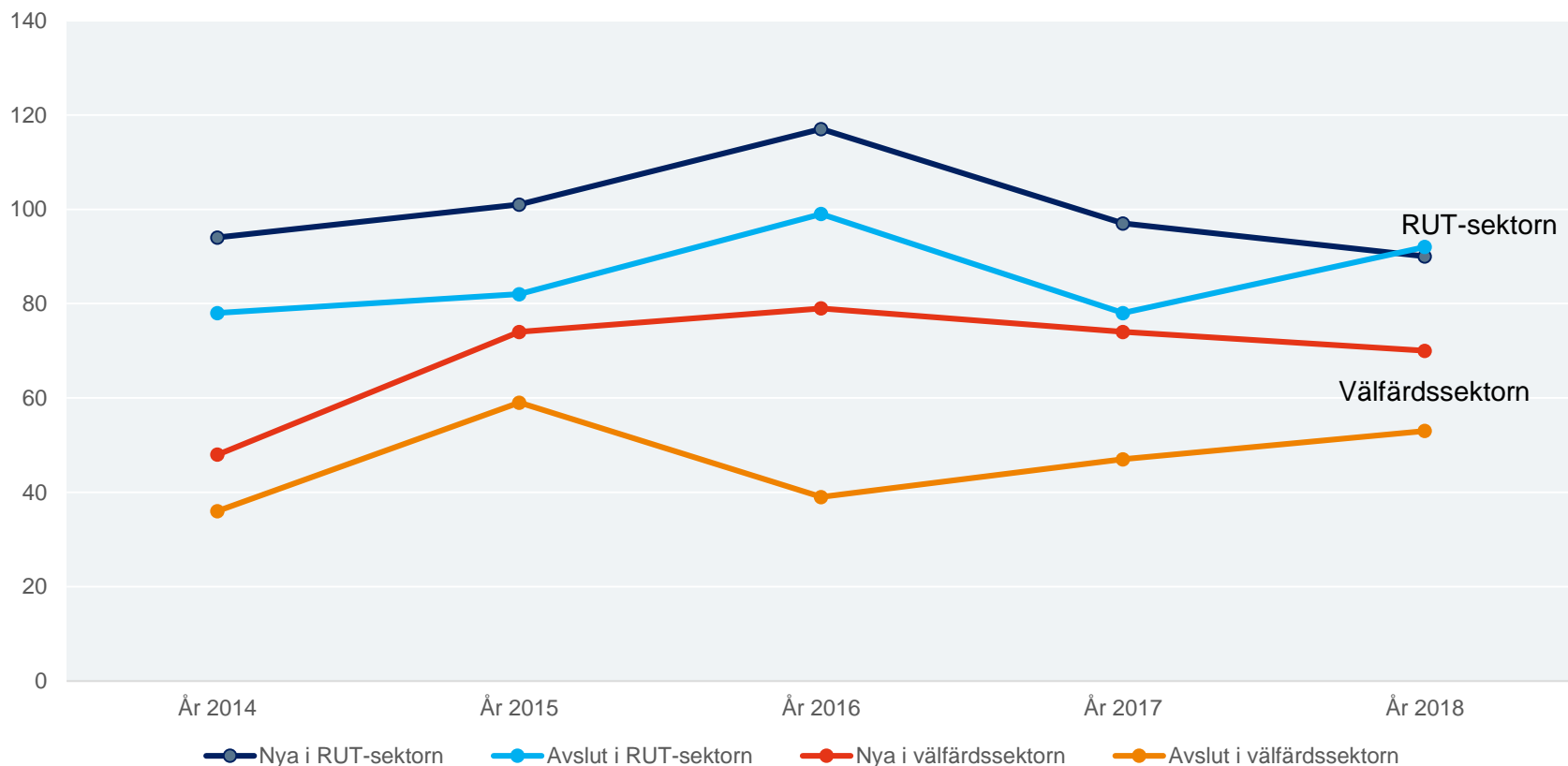
Kvinnornas andel av företagsamheten



Västerbottens län

Men tillväxten är svag

Antal nya och avslutande kvinnor



Västerbottens län



SVENSKT NÄRINGSLIV

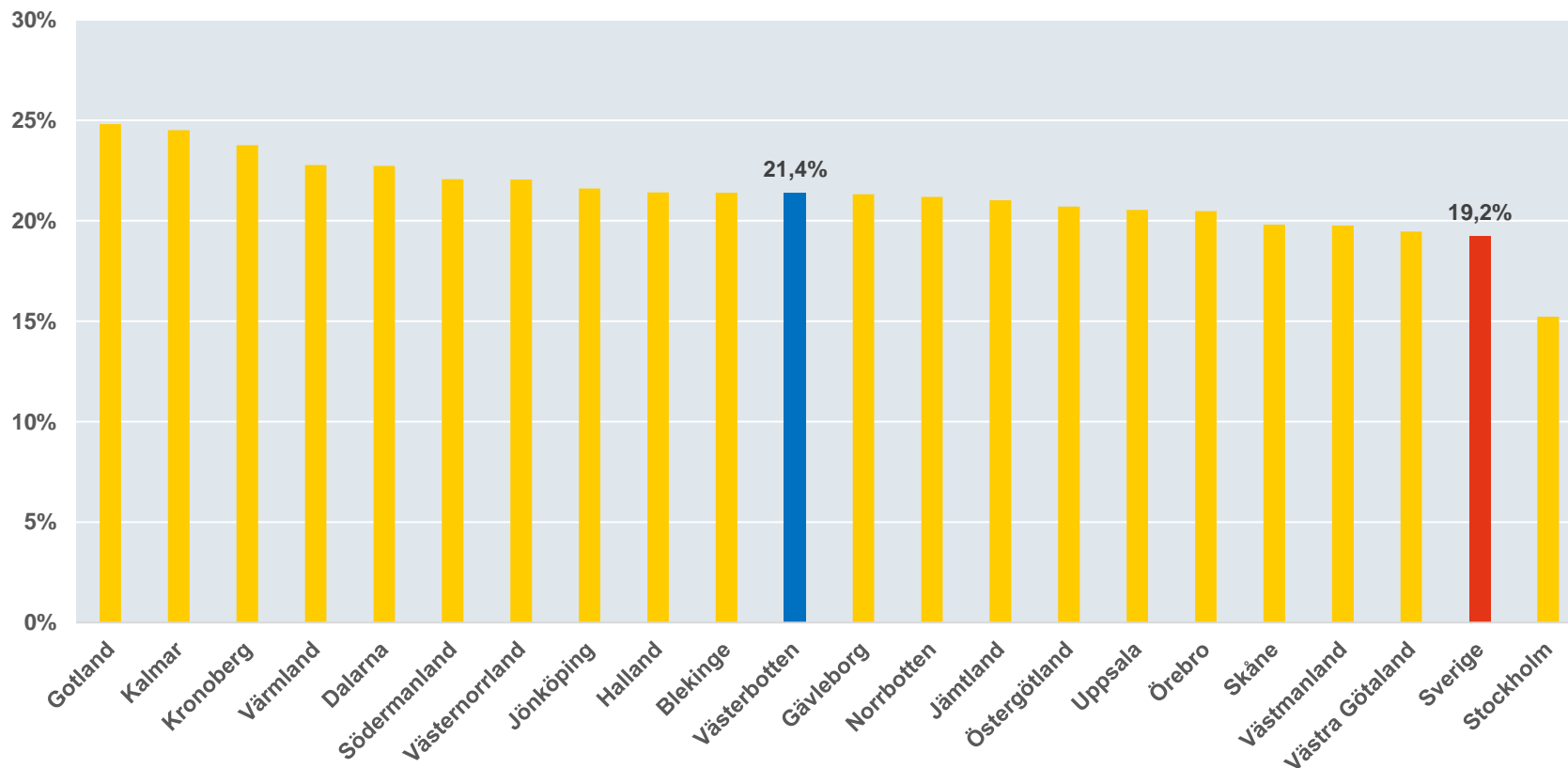
Fokus: Äldre företagsamma

Med och utan inkomstkrav*

*Med inkomstkrav avses företagsamma personer som kan kopplas till ett AB med minst 500 000 kr i omsättning, eller med F-skatt där inkomst av näringsverksamhet uppgår till minst 200 000 kr.

Mer än var femte företagsam person är äldre än 64 år

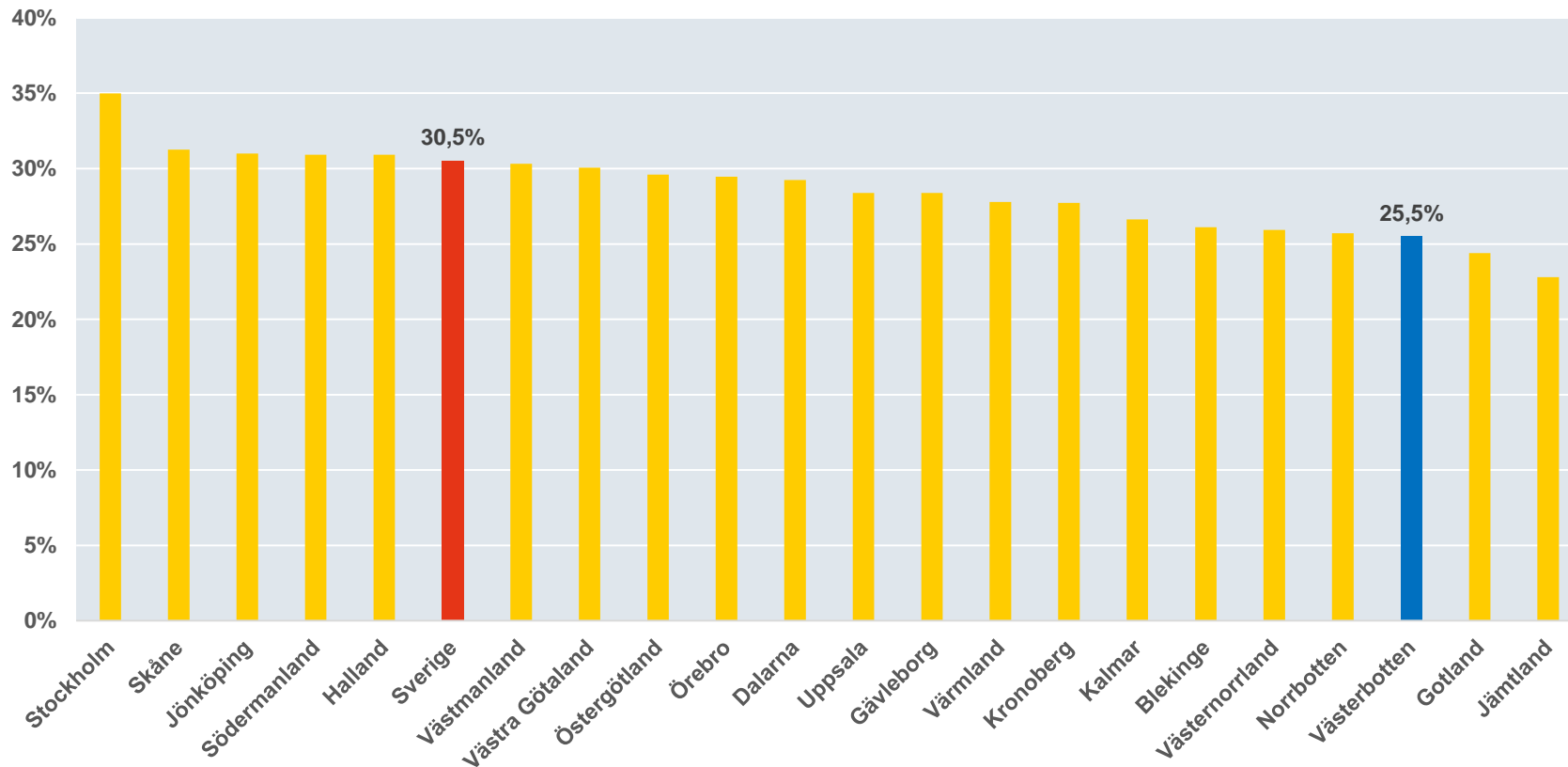
Andel företagsamma personer som är äldre än 64 år



Västerbottens län

Av länets äldre företagsamma uppnår 25 procent inkomstkravet

Andel som uppnår inkomstkrav av företagsamma personer äldre än 64 år



Västerbottens län

Bjurholm har högst andel äldre företagsamma – Åsele har samtidigt relativt flest som uppnår inkomstkravet

Västerbottens län	Företagsamma	Företagsamma äldre än 64 år	Andel äldre företagsamma	Antal äldre som uppnår inkomstkrav	Andel äldre som uppnår inkomstkrav
Bjurholm	304	93	30,6%	21	22,6%
Åsele	351	98	27,9%	34	34,7%
Vindeln	633	176	27,8%	38	21,6%
Robertsfors	690	190	27,5%	36	18,9%
Nordmaling	653	174	26,6%	36	20,7%
Norsjö	358	95	26,5%	18	18,9%
Sorsele	363	92	25,3%	19	20,7%
Storuman	653	164	25,1%	39	23,8%
Malå	304	75	24,7%	14	18,7%
Vilhelmina	717	168	23,4%	26	15,5%
Lycksele	984	222	22,6%	64	28,8%
Skellefteå	5 336	1 183	22,2%	301	25,4%
Vännäs	784	161	20,5%	40	24,8%
Dorotea	268	52	19,4%	15	28,8%
Umeå	9 502	1 739	18,3%	492	28,3%

Västerbottens län

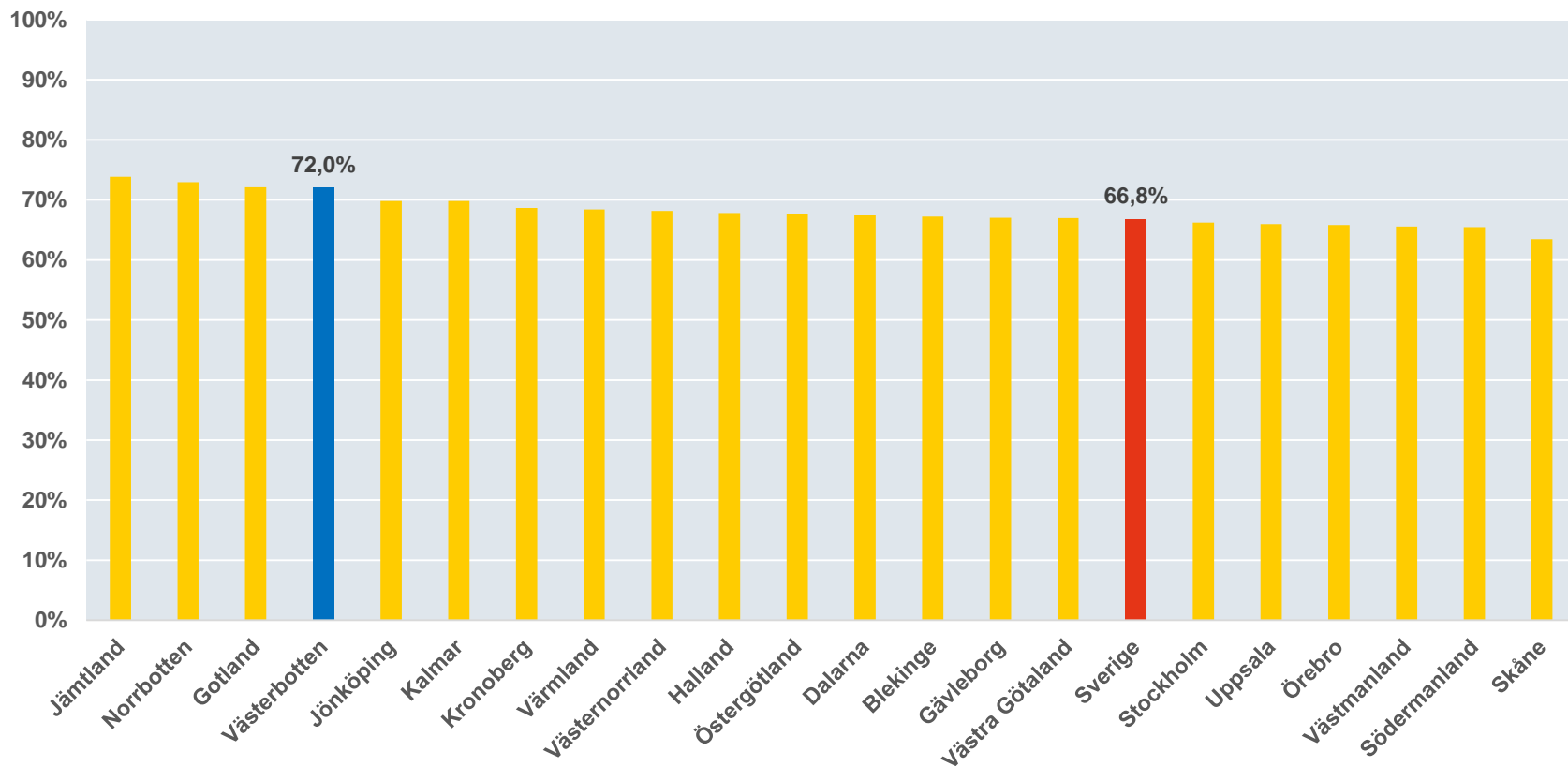
Fokus: Överlevnadsgrad

Med och utan inkomstkrav*

*Med inkomstkrav avses företagsamma personer som kan kopplas till ett AB med minst 500 000 kr i omsättning, eller med F-skatt där inkomst av näringsverksamhet uppgår till minst 200 000 kr.

Nästan tre fjärdedelar av de nyföretagsamma år 2014 är fortsatt aktiva

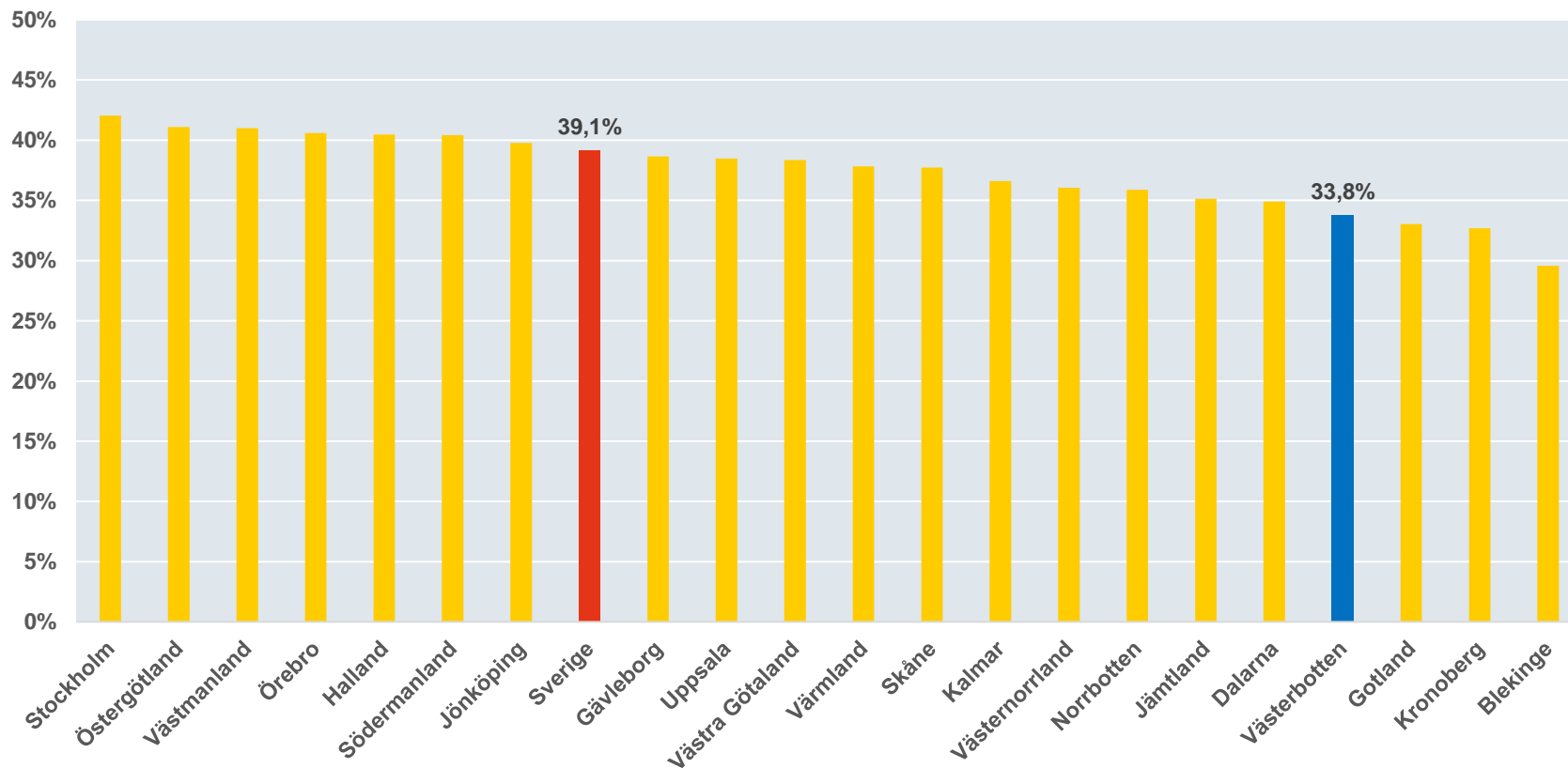
Andel av de nyföretagsamma personerna år 2014 som är fortsatt aktiva



Västerbottens län

Av dessa når endast 34 procent upp till inkomstkravet

Andel av de fortsatt aktiva som uppnår inkomstkravet



Västerbottens län

Sorsele uppvisar högst överlevnadsgrad – I Malå kommun når man inkomstkravet i högst utsträckning

Västerbottens län	Nyföretagsamma år 2014	Fortsatt aktiva år 2018	Överlevnadsgrad	Fortsatt aktiva som uppnår inkomstkrav	Andel aktiva som uppnår inkomstkrav
Sorsele	12	11	91,7%	2	18,2%
Vindeln	40	35	87,5%	8	22,9%
Norsjö	29	24	82,8%	8	33,3%
Vännäs	56	45	80,4%	9	20,0%
Bjurholm	10	8	80,0%	1	12,5%
Nordmaling	40	31	77,5%	10	32,3%
Dorotea	22	17	77,3%	6	35,3%
Vilhelmina	29	22	75,9%	8	36,4%
Skellefteå	435	325	74,7%	111	34,2%
Lycksele	90	66	73,3%	20	30,3%
Robertsfors	38	27	71,1%	9	33,3%
Malå	17	12	70,6%	6	50,0%
Umeå	913	626	68,6%	226	36,1%
Åsele	19	13	68,4%	3	23,1%
Storuman	50	34	68,0%	11	32,4%

Västerbottens län