

# Företagsamheten 2018

## Västerbottens län

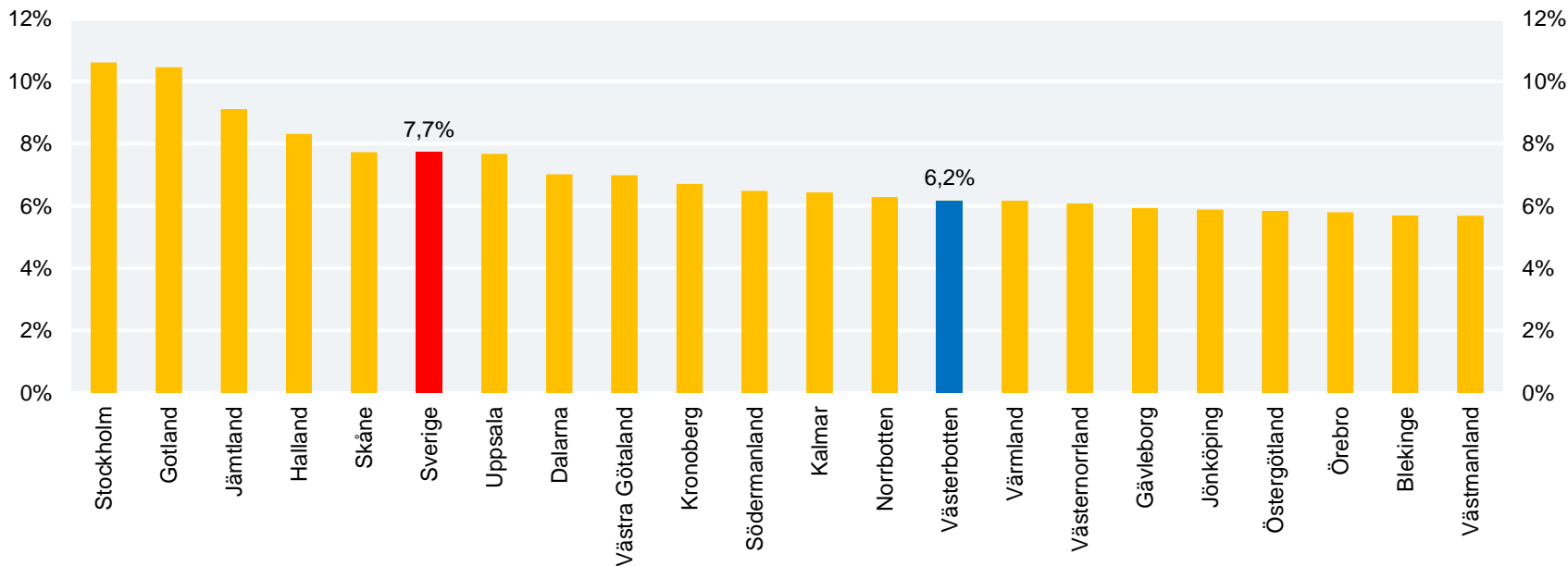


# Om undersökningen

- Svenskt Näringsliv presenterar varje år ny statistik över företagsamheten i Sverige.
  - Syftet är att visa om antalet personer som har ett juridiskt och strategiskt ansvar för ett företag ökar eller minskar. Statistiken sätts i relation till populationen, för att ta hänsyn till befolkningsförändringar från år till år.
  - Uppgifterna hämtas från UC AB i början av året och utgår från en totalundersökning av antalet företagsamma personer, snarare än antalet företag.
  - En person räknas som företagsam om personen antingen:
    - har en F-skattsedel, eller
    - är delägare i ett aktivt handelsbolag, eller
    - är VD eller ordinarie styrelsemedlem i ett aktivt aktiebolag
  - Individerna räknas bara en gång oavsett om personen ansvarar för ett eller flera företag
  - Dessutom presenteras statistik över nyföretagsamma individer.
    - Nyföretagsamma personer är sådana som inte klassades som företagsamma förra året, men som gör det under innevarande år. På kommunnivå presenteras två olika mått av nyföretagsamheten. Dels de s.k. genuint nya, vilket är de som uppfyller ovanstående kriterium. Dels totalt nya, där även inflyttning av redan företagsamma personer ingår.
- På nationell och länsnivå presenteras endast de s.k. genuint nya.**

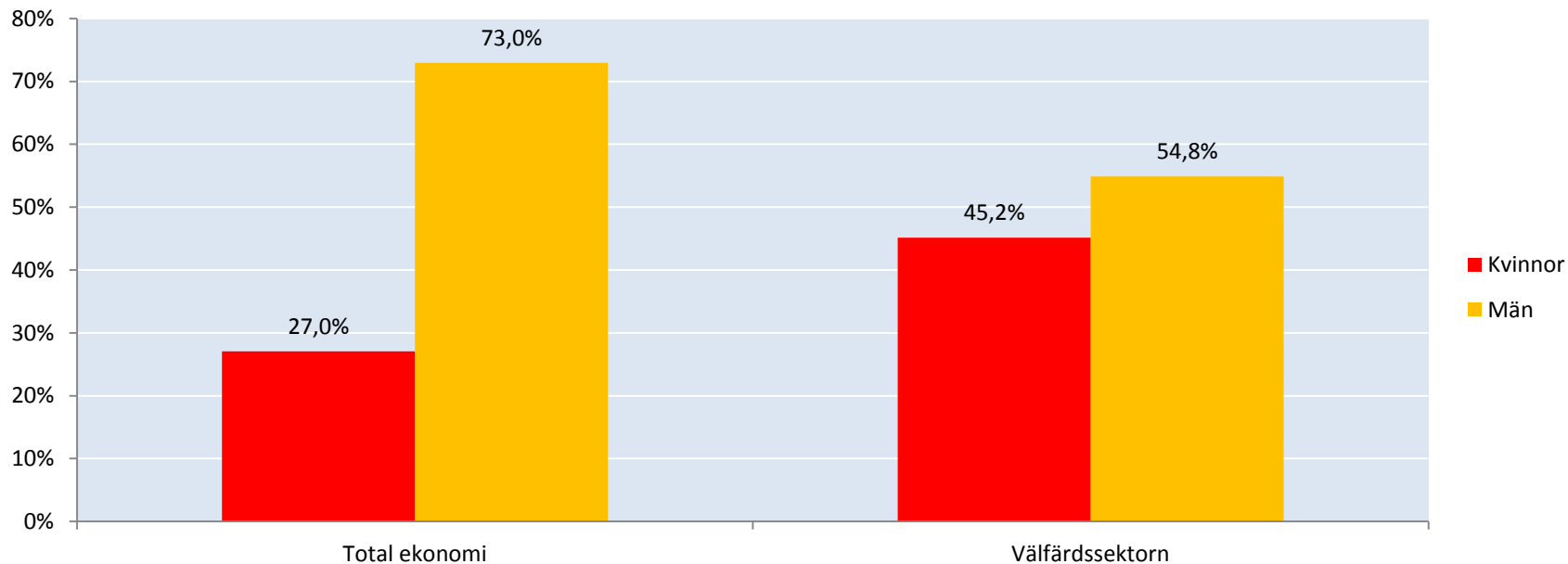
# Drygt sex procent av länets kvinnor är företagsamma – En bit lägre än riksgenomsnittet

Kvinnors företagsamhet som andel av befolkningen (16-74 år) per län, 2017



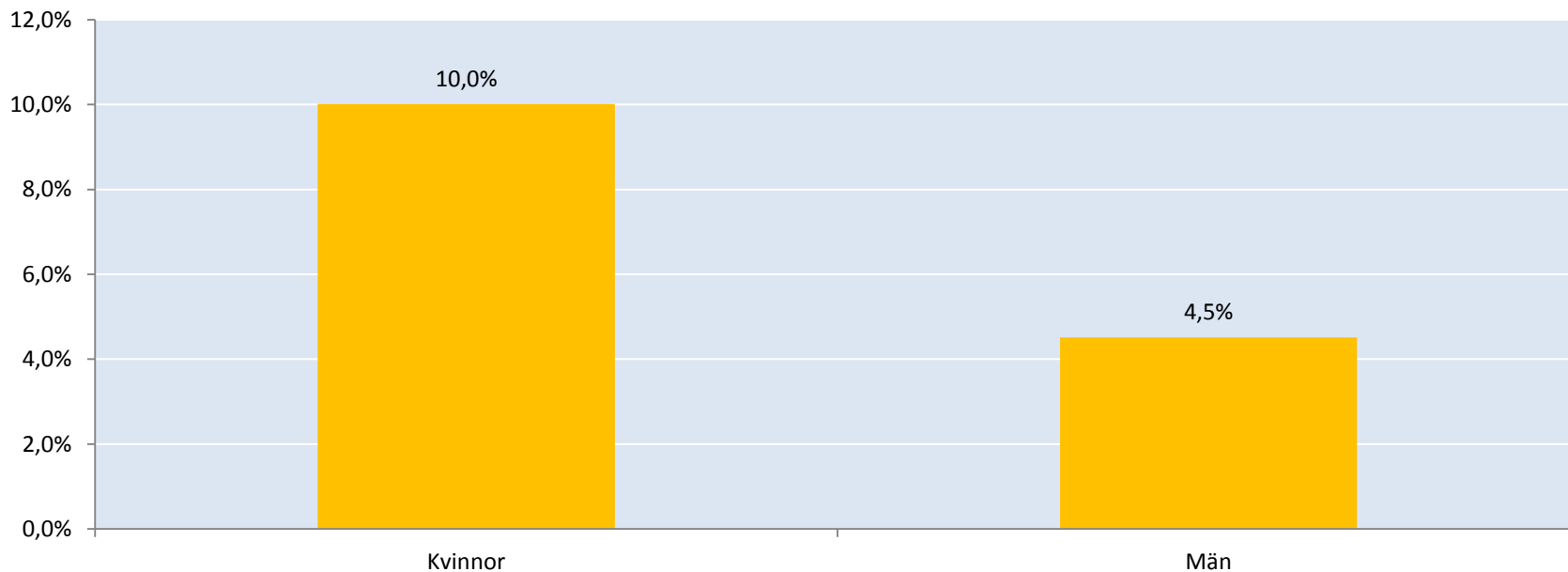
# Kvinnor står för 45 procent av de företagsamma personerna inom välfärdssektorn

Andel företagsamma inom total ekonomi och välfärdssektor, uppdelat på kön. År 2017



## Välfärdssektorn är betydligt viktigare för de företagsamma kvinnorna – En av länets tio företagsamma kvinnor hittas här

Välfärdssektorns andel av den totala företagsamheten, uppdelat på kön. År 2017



# Sorsele har länets högsta andel företagsamma kvinnor

## Företagsamhet i andel av befolkningen (16-74 år), 2017

Kommun	Företagsamma kvinnor (procent)			
Sorsele	11,6%			
Bjurholm	8,4%			
Åsele	9,4%			
Vindeln	8,3%			
Storuman	8,6%			
Dorotea	9,7%			
Robertsfors	6,6%			
Vilhelmina	8,0%			
Malå	6,8%			
Nordmaling	6,5%			
Vännäs	7,2%			
Norsjö	6,0%			
Lycksele	6,0%			
Skellefteå	5,2%			
Umeå	6,1%			