

Företagsamheten 2020

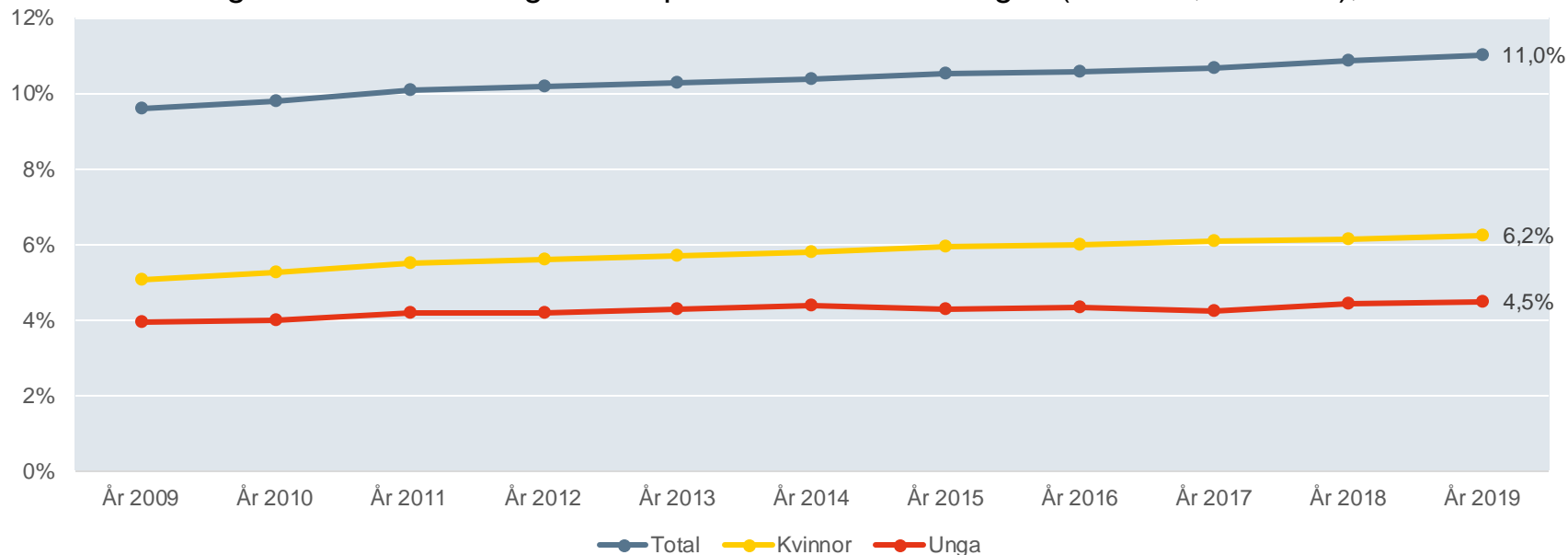
Västernorrlands län

Företagsamheten i Västernorrlands län

- Den långsiktiga trenden mot en högre företagsamhet fortsätter i årets mätning med en liten ökning.
- Länets företagsamhet befinner sig fortsatt en bit lägre än riksgenomsnittet.
- Även kvinnors företagsamhet ökar något jämfört med förra året.
- Det finns 8 500 fler företagsamma män än kvinnor i länet.
- Länets företagsamhet bland de yngre ökar marginellt i årets mätning.
- Ånge har länets högsta företagsamhet.
- Företagsamheten växer snabbast i Ånge och Sollefteå kommun.

Tidsserie - Företagsamheten

Utveckling av andelen företagsamma personer av befolkningen (16-74 år, 16-34 år), 2009-2019

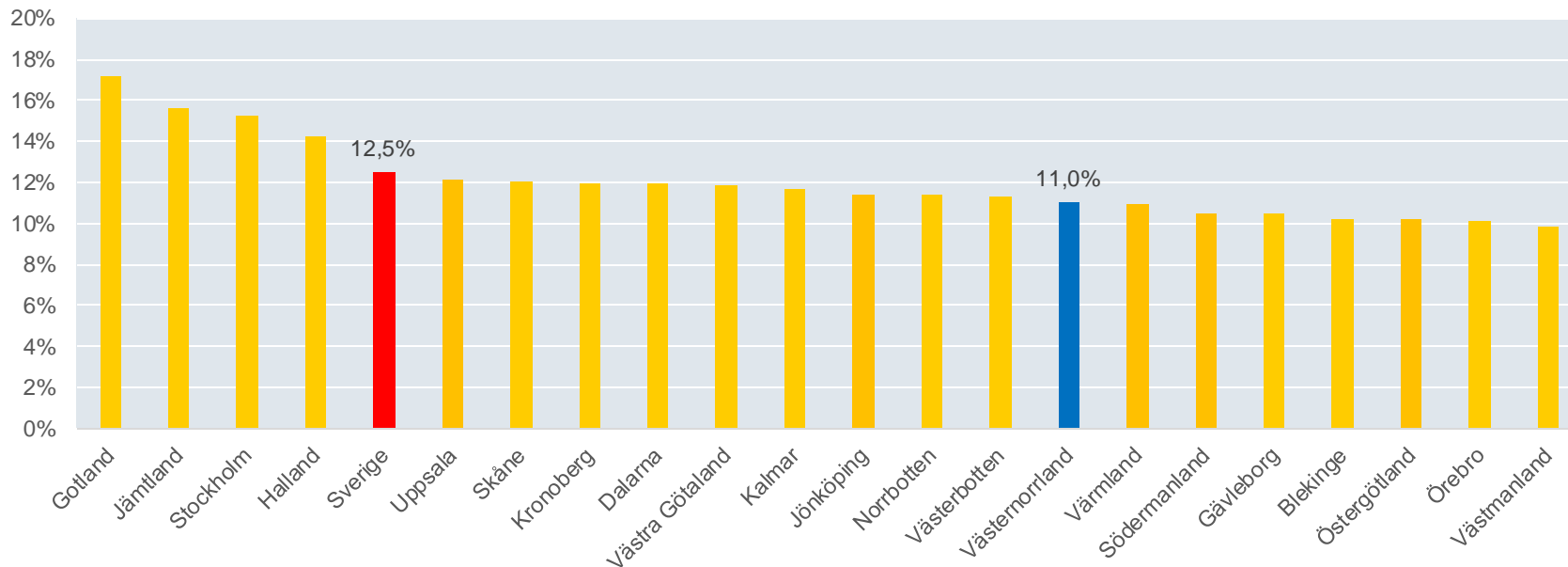


Västernorrlands län

Källa: Svenskt Näringsliv, UC

Länsjämförelser – Den totala företagsamheten

Andel företagsamma personer av befolkningen (16-74 år) per län, år 2019

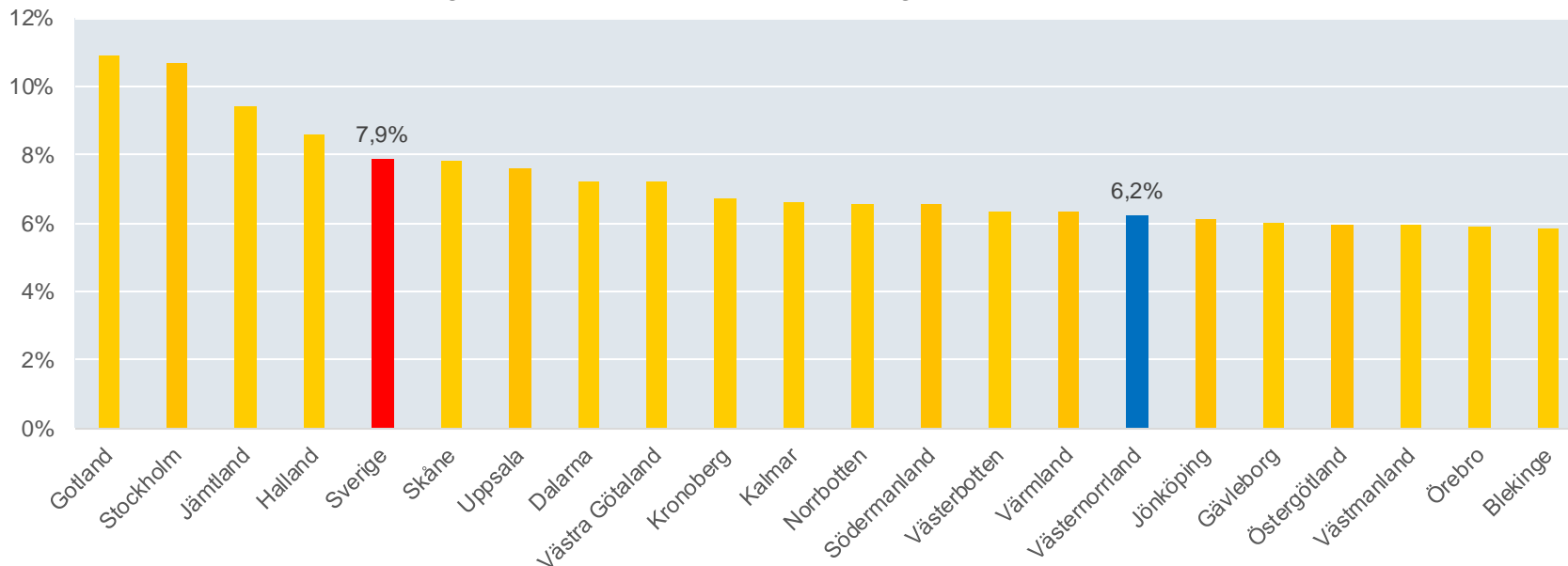


Västernorrlands län

Källa: Svenskt Näringsliv, UC

Länsjämförelser – Kvinnors företagsamhet

Andel företagsamma kvinnor av befolkningen (16-74 år) per län, år 2019

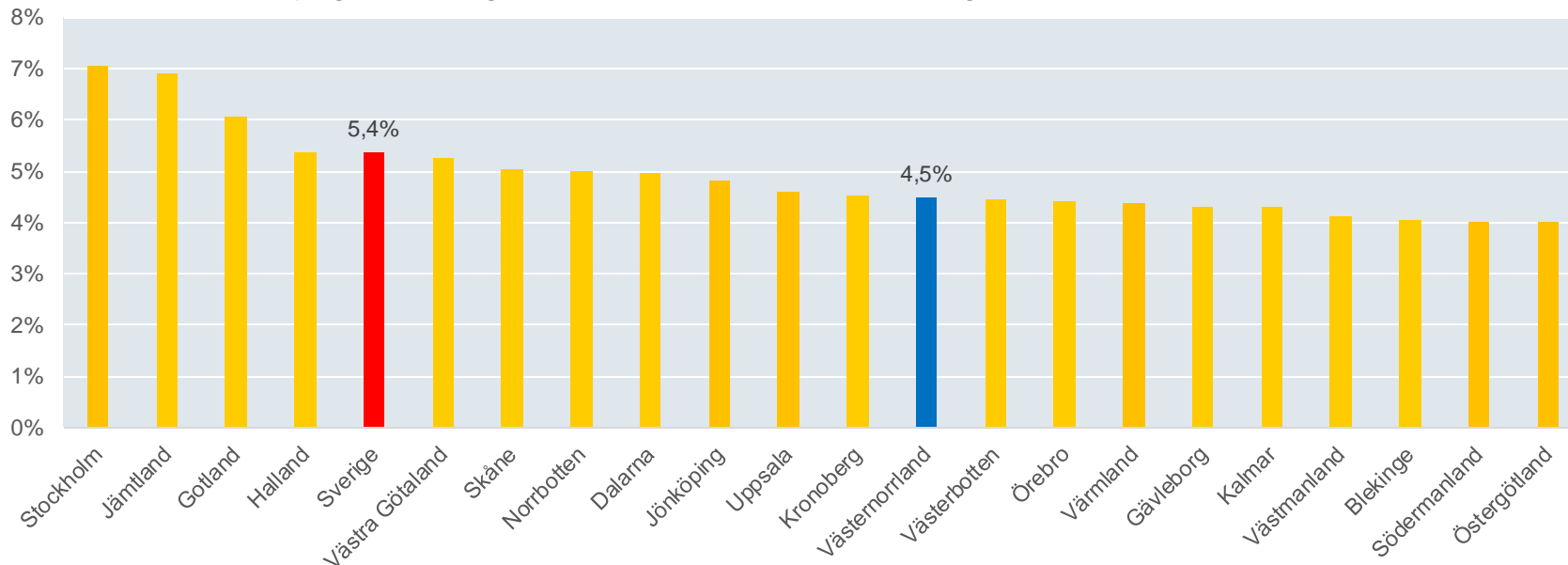


sternorrlands län

Källa: Svenskt Näringsliv, UC

Länsjämförelser – Den yngre företagsamheten

Andel yngre företagsamma personer av befolkningen (16-34 år) per län, år 2019



Västernorrlands län

Källa: Svenskt Näringsliv, UC

Företagsamheten på kommunnivå


Västernorrlands län	Antal företagsamma	Andel företagsamma (16-74 år)	Förändring jämfört 2018 (i procentenheter)	Andel företagsamma kvinnor (16-74 år)	Andel företagsamma unga (16-34 år)
Ånge	908	13,6%	0,5%	8,2%	5,9%
Sollefteå	1 679	12,6%	0,5%	6,3%	5,2%
Kramfors	1 614	12,3%	0,3%	7,3%	4,3%
Örnsköldsvik	4 562	11,6%	0,1%	6,6%	5,0%
Sundsvall	7 401	10,4%	0,0%	6,0%	4,3%
Härnösand	1 805	10,2%	0,3%	6,1%	4,2%
Timrå	1 143	8,9%	0,1%	4,8%	2,9%

Västernorrlands län

Källa: Svenskt Näringsliv, UC

Länets företagsamhet jämfört med Rikets

Andel företagsamma personer av befolkningen (16-74 år), samt hur mycket skillnaden motsvarar i antal företagsamma personer, år 2019

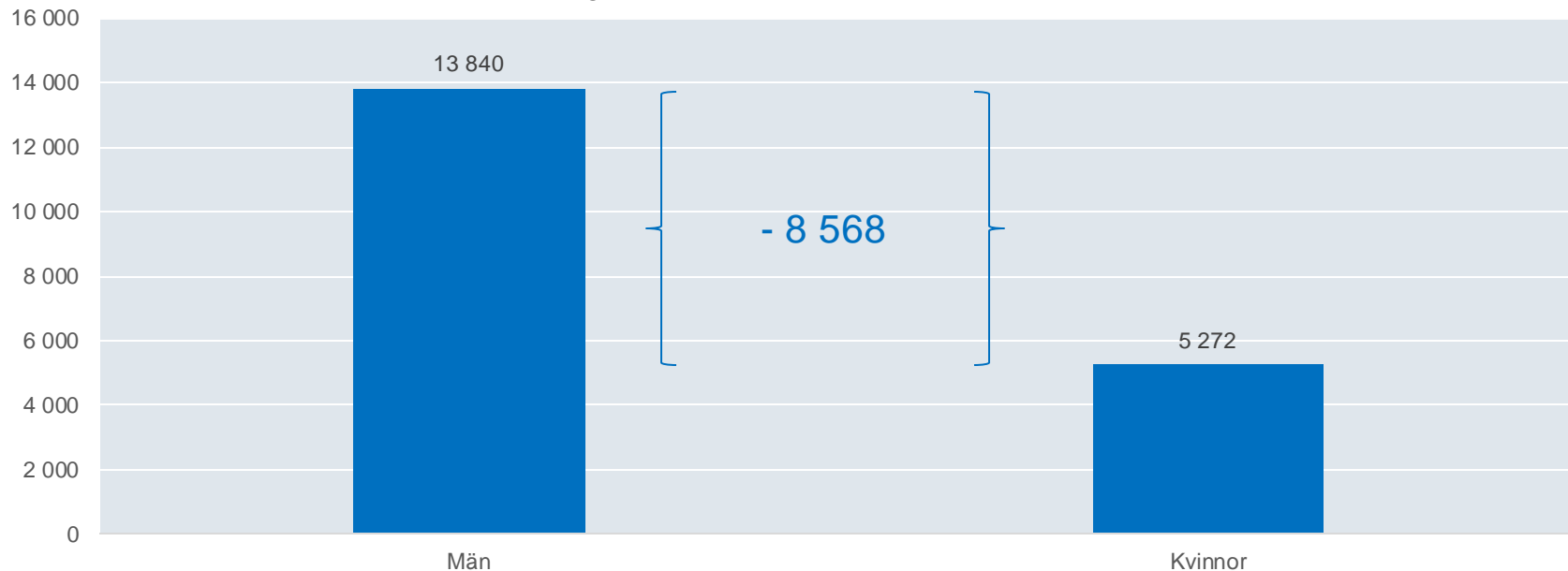


Västernorrlands län

Källa: Svenskt Näringsliv, UC

Det finns drygt 8 500 fler företagsamma män än kvinnor

Antal företagsamma personer uppdelat på kön, år 2019



Västernorrlands län

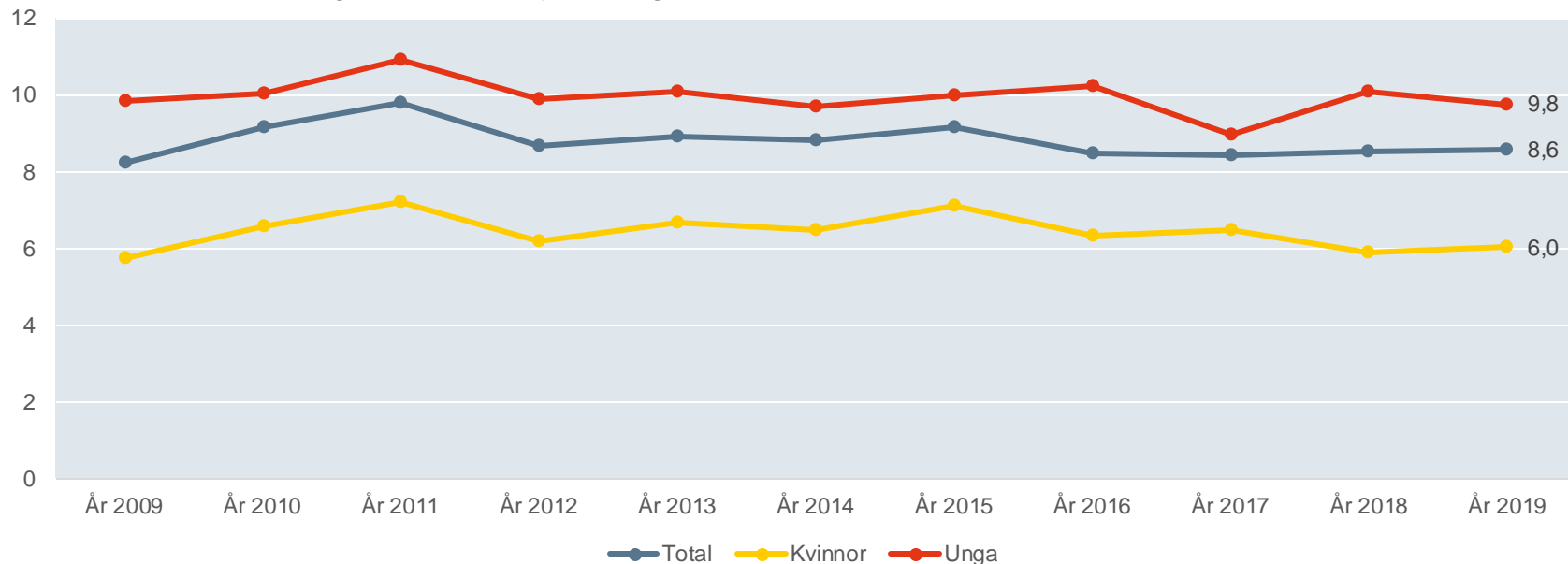
Källa: Svenskt Näringsliv, UC

Nyföretagsamheten i Västernorrlands län

- Nyföretagsamheten i länet ökar marginellt jämfört med förra året.
- Västernorrland har rikets fjärde svagaste nyföretagsamhet.
- Även kvinnornas nyföretagsamhet ökar marginellt, men befinner sig fortsatt på en historiskt låg nivå
- Det finns 470 fler nyföretagsamma män än kvinnor.
- Nyföretagsamheten hos de yngre har däremot gått tillbaka en del i årets mätning.
- Ånge har länets högsta nyföretagsamhet.
- Nyföretagsamheten växer även snabbast i Ånge kommun.

Tidsserie - Nyföretagsamheten

Utveckling av antalet nyföretagsamma personer per 1 000 invånare, 2009-2019

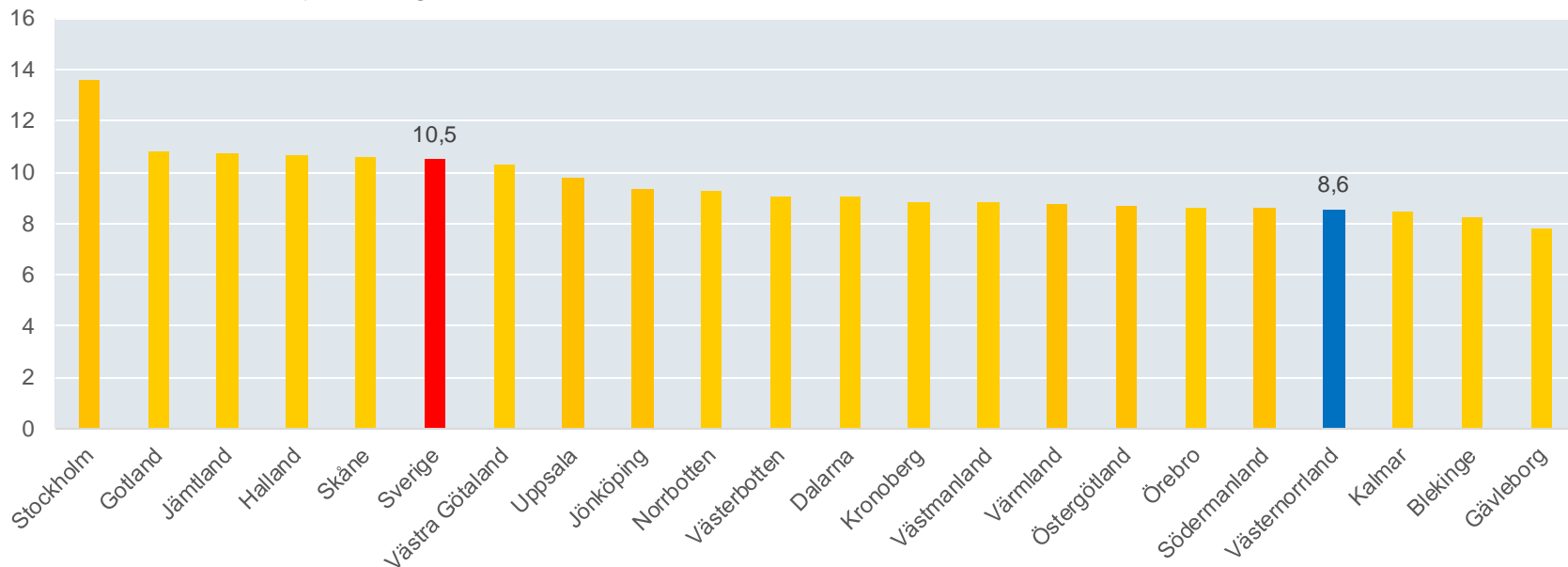


Västernorrlands län

Källa: Svenskt Näringsliv, UC

Länsjämförelser – Total nyföretagsamhet

Antal nyföretagsamma personer per 1 000 invånare (16-74 år) per län, år 2019

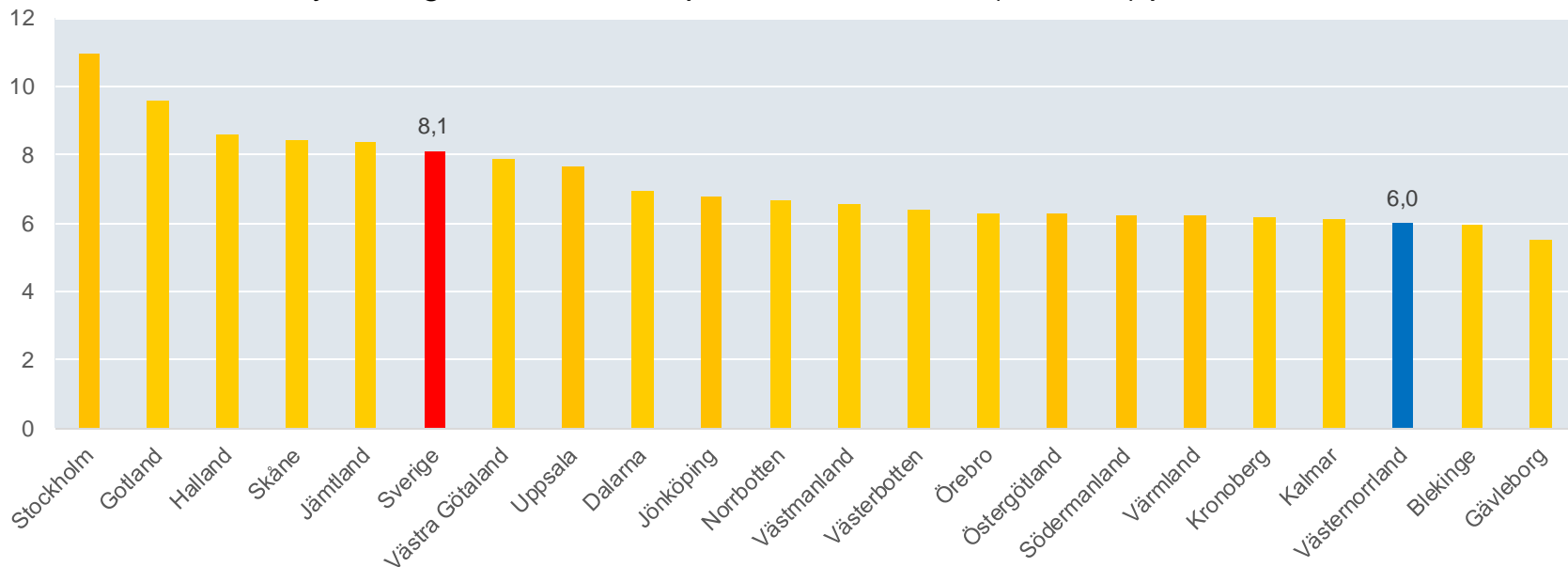


Västernorrlands län

Källa: Svenskt Näringsliv, UC

Länsjämförelser – Kvinnors nyföretagsamhet

Antal nyföretagsamma kvinnor per 1 000 invånare (16-74 år) per län, år 2018

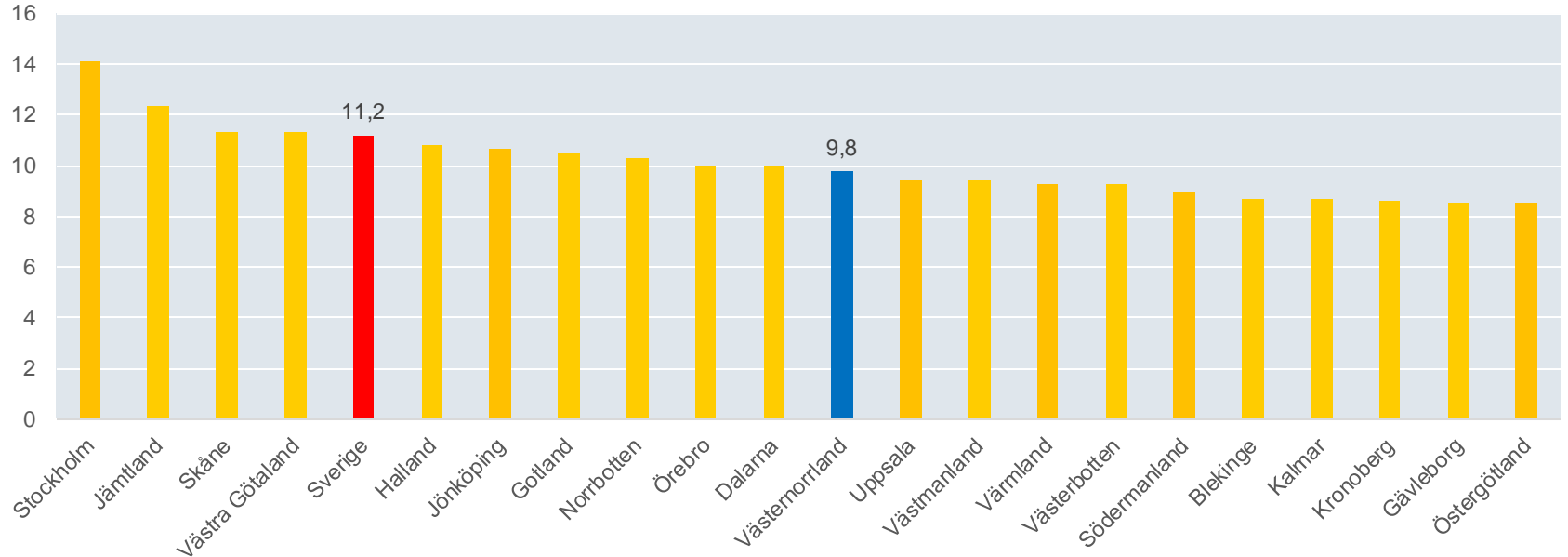


sternorrlands län

Källa: Svenskt Näringsliv, UC

Länsjämförelser – Den yngre nyföretagsamheten

Antal nyföretagsamma yngre personer per 1 000 invånare (16-34 år) per län, år 2019



Västernorrlands län

Källa: Svenskt Näringsliv, UC

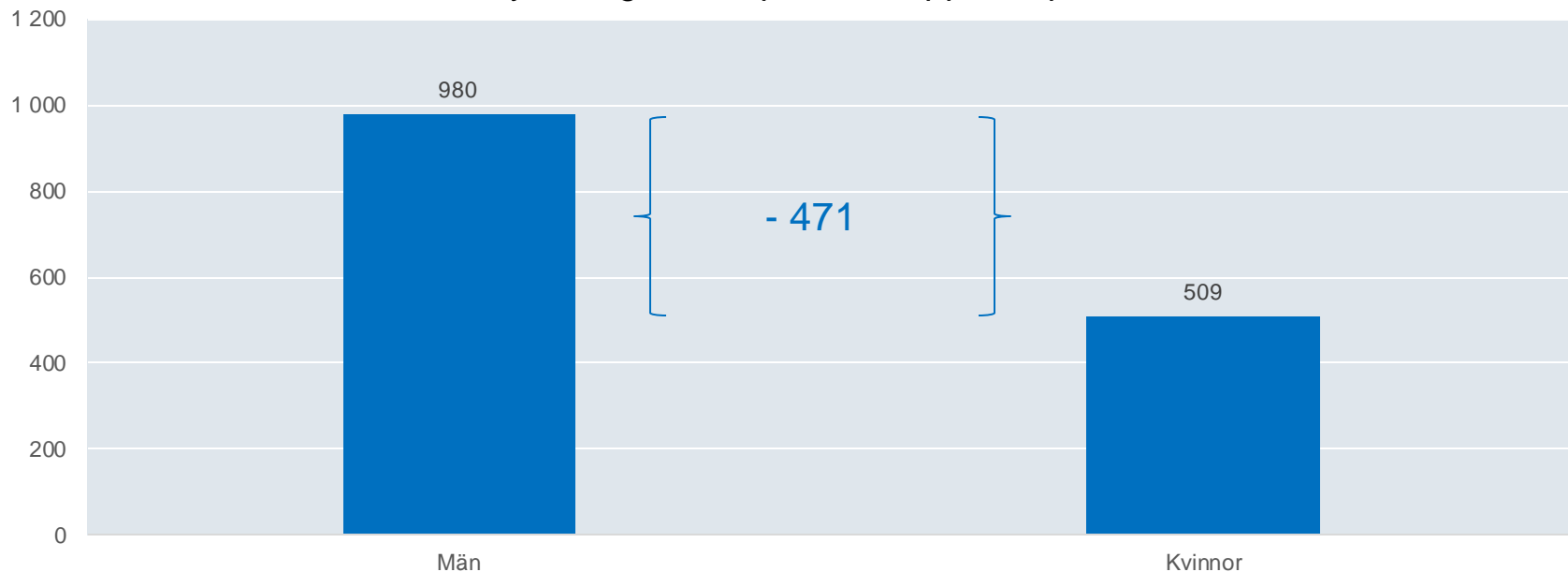
Nyföretagsamheten på kommunnivå

Västernorrlands län	Antal nyföretagsamma	Nyföretagsamma per 1000 inv. (16-74 år)	Förändring jämfört 2018 (i antal per 1000 inv.)	Nyföretagsamma kvinnor per 1000 inv. (16-74 år)	Nyföretagsamma unga per 1000 inv. (16-34 år)
Ånge	61	11,5	3,4	7,7	16,8
Härnösand	156	9,0	0,5	5,5	10,7
Kramfors	88	8,9	2,3	8,8	9,5
Sundsvall	626	8,7	-0,6	6,2	8,7
Örnsköldsvik	365	8,3	-0,9	5,9	10,8
Sollefteå	106	8,3	0,8	4,2	10,3
Timrå	84	6,6	0,7	4,3	8,2

Västernorrlands län

Det finns drygt 470 fler nyföretagsamma män än kvinnor

Antal nyföretagsamma personer uppdelat på kön, år 2019



Västernorrlands län

Källa: Svenskt Näringsliv, UC

Om undersökningen

- Svenskt Näringsliv presenterar varje år ny statistik över företagsamheten i Sverige.
- Syftet är att visa om antalet personer som har ett juridiskt och strategiskt ansvar för ett företag ökar eller minskar. Statistiken sätts i relation till populationen, för att ta hänsyn till befolkningsförändringar från år till år.
- Uppgifterna hämtas från UC AB i början av året och utgår från en totalundersökning av antalet företagsamma personer, snarare än antalet företag.
- En person räknas som företagsam om personen antingen:
 - har en F-skattsedel, eller
 - är delägare i ett aktivt handelsbolag, eller
 - är VD eller ordinarie styrelsemedlem i ett aktivt aktiebolag
- Individerna räknas bara en gång oavsett om personen ansvarar för ett eller flera företag
- Dessutom presenteras statistik över nyföretagsamma individer.
 - Nyföretagsamma personer är sådana som inte klassades som företagsamma förra året, men som gör det under innevarande år.