

# Företagsamheten 2019

Västernorrlands län

# Om undersökningen

- Svenskt Näringsliv presenterar varje år ny statistik över företagsamheten i Sverige.
- Syftet är att visa om antalet personer som har ett juridiskt och strategiskt ansvar för ett företag ökar eller minskar. Statistiken sätts i relation till populationen, för att ta hänsyn till befolkningsförändringar från år till år.
- Uppgifterna hämtas från UC AB i början av året och utgår från en totalundersökning av antalet företagsamma personer, snarare än antalet företag.
- En person räknas som företagsam om personen antingen:
  - har en F-skattsedel, eller
  - är delägare i ett aktivt handelsbolag, eller
  - är VD eller ordinarie styrelsemedlem i ett aktivt aktiebolag
- Individerna räknas bara en gång oavsett om personen ansvarar för ett eller flera företag
- Dessutom presenteras statistik över nyföretagsamma individer.
  - Nyföretagsamma personer är sådana som inte klassades som företagsamma förra året, men som gör det under innevarande år.

- **Nytt för i år:** I årets upplaga av företagsamheten har vi även specialstuderat tre variabler med koppling till företagsamheten på lokal och regional nivå.
  - Den äldre företagsamheten avser personer som är äldre än 64 år. Data presenteras på såväl nationell, läns- som kommunnivå. Som komplement tittar vi även på hur många av dessa äldre når upp till ett satt inkomstkrav. Detta inkomstkrav uppgår till minst 500 000 kronor om en person kopplas till ett AB, och minst 200 000 kronor i inkomst av näringsverksamhet om en person kopplas till en F-skattesedel.
  - Överlevnadsgraden avser hur stor andel av de personer som registrerades som nyföretagsamma år 2014, och som fortsatt klassas som aktivt företagsamma. Även här presenteras data på nationell, läns- och kommunnivå. Även denna studie utökas med tidigare nämnda inkomstkrav.
  - Studien om välfärds- och RUT-sektorn har gått till på samma sätt som huvudundersökningen, med det tillägget att individerna ska kunna kopplas till en branschkod som tillhör dessa sektorer. Branschkoderna för välfärdssektorn har utgått från Ekonomifaktas definition\* av sektorn. Därefter har vi rensat bort de SNI-koder som är kopplade till flyktingpolitiken\*\* då dessa branscher uppvisar stora slumpmässiga variationer som i mångt och mycket beror på flyktingströmmar.
  - För RUT-sektorn har vi utgått från en rapport från Tillväxtanalys\*\*\* där de tre vanligaste SNI-koderna inom RUT-sektorn listas. Dessa branschposter (SNI 812,813 och 951) står för cirka 72 procent av samtliga RUT-arbeten och kan således sägas vara en god approximation av hela sektorn. Till dessa har vi även lagt till SNI 960 för att även få med branscher som gynnas av det utvidgade RUT-avdraget (RIT).

\* <https://www.ekonomifakta.se/Fakta/Valfarden-i-privat-regi/sysselsatta-inom-valfardssektorn/Bransch-och-sektorsindelning>

\*\*SNI-kod 87 901 och 88 995      \*\*\*RUT-Reformen. En deskriptiv analys av företagen och företagarna

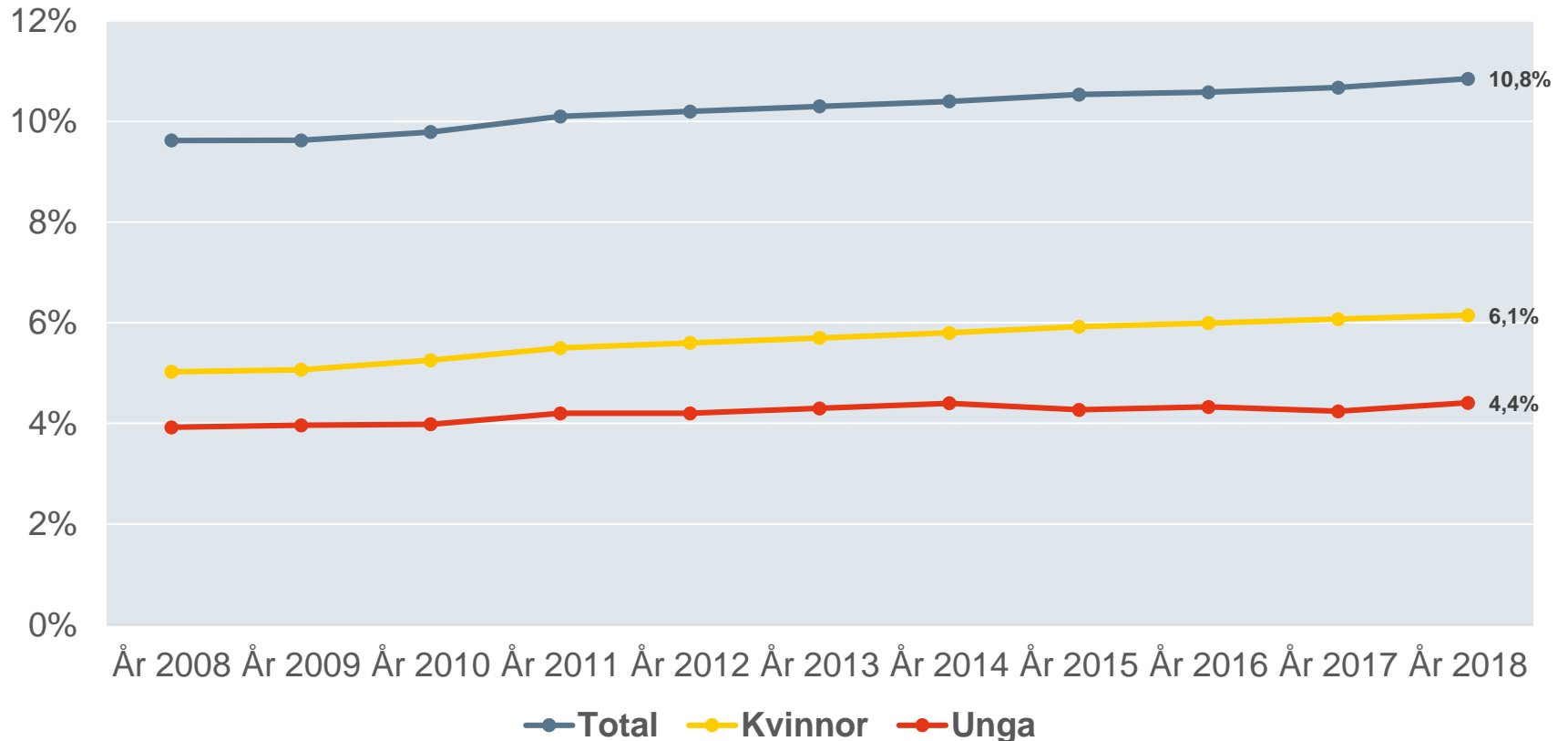
# Företagsamheten i Västernorrland

---

- Samtliga kommuner i länet ökar företagsamheten.
- Trots uppgången är företagsamheten en bit lägre än riksgenomsnittet.
- Även kvinnornas företagsamhet stiger marginellt.
- Ånge har länets högsta företagsamhet.
- Företagsamheten har dessutom stigit mest i Ånge.

# Företagsamheten stiger marginellt

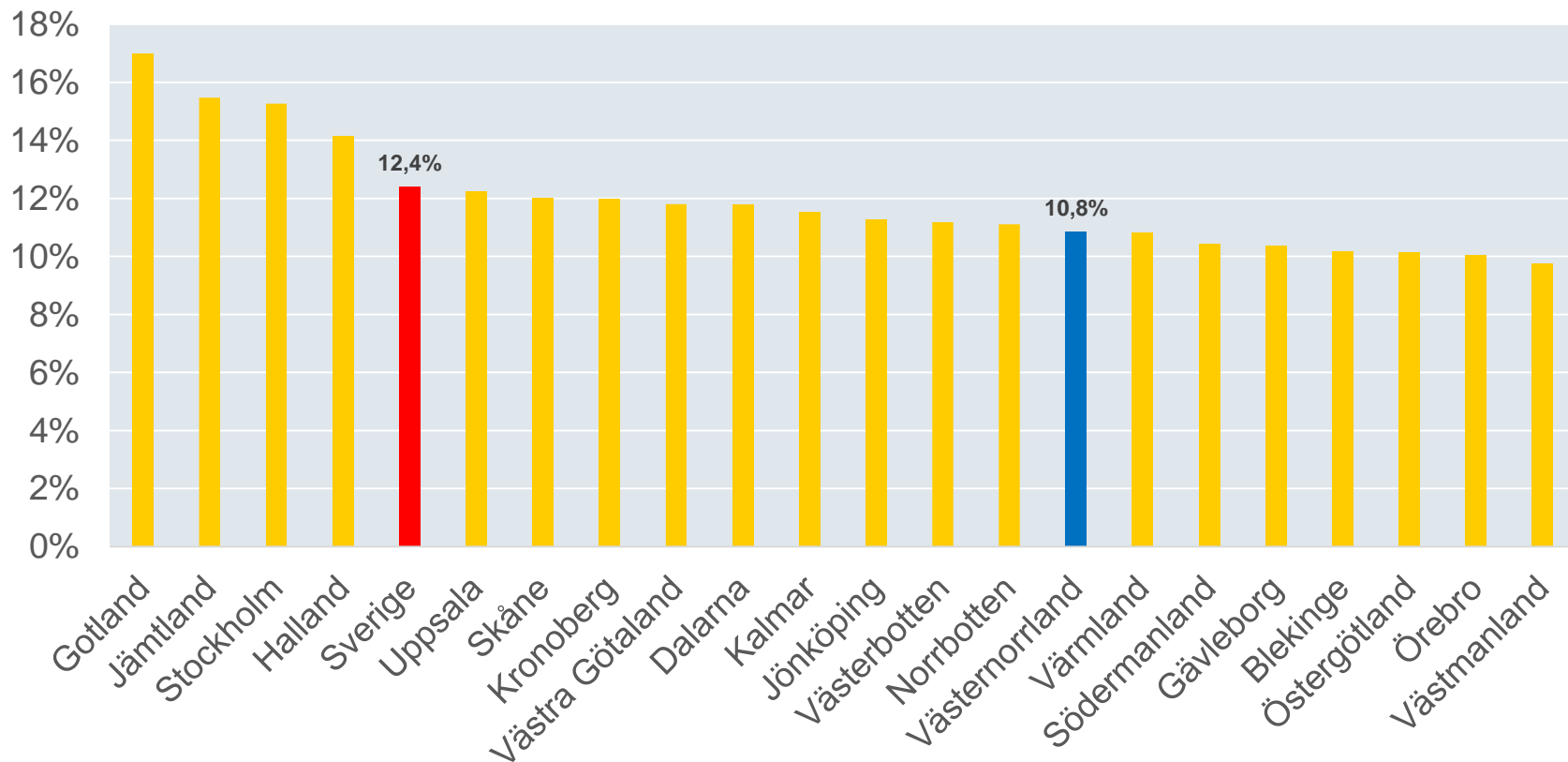
Utveckling av andelen företagsamma personer av befolkningen (16-74 år), 2008-2018



Västernorrlands län

# Västernorrland har rikets åttonde lägsta företagsamhet

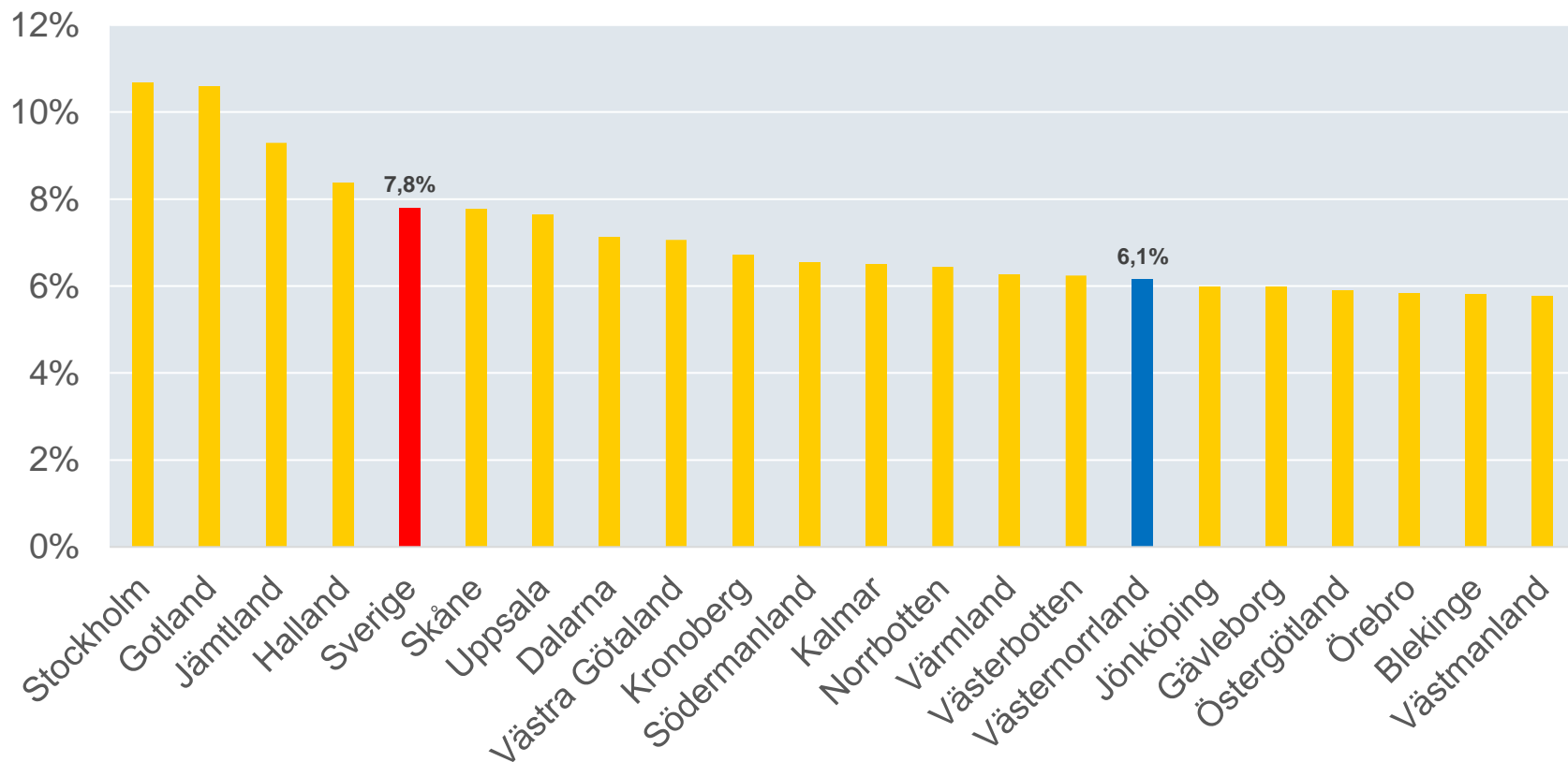
Andel företagsamma personer av befolkningen (16-74 år) per län, år 2018



Västernorrlands län

# Kvinnornas företagsamhet ligger något svagare i relation till riksgenomsnittet – Den sjunde lägsta noteringen

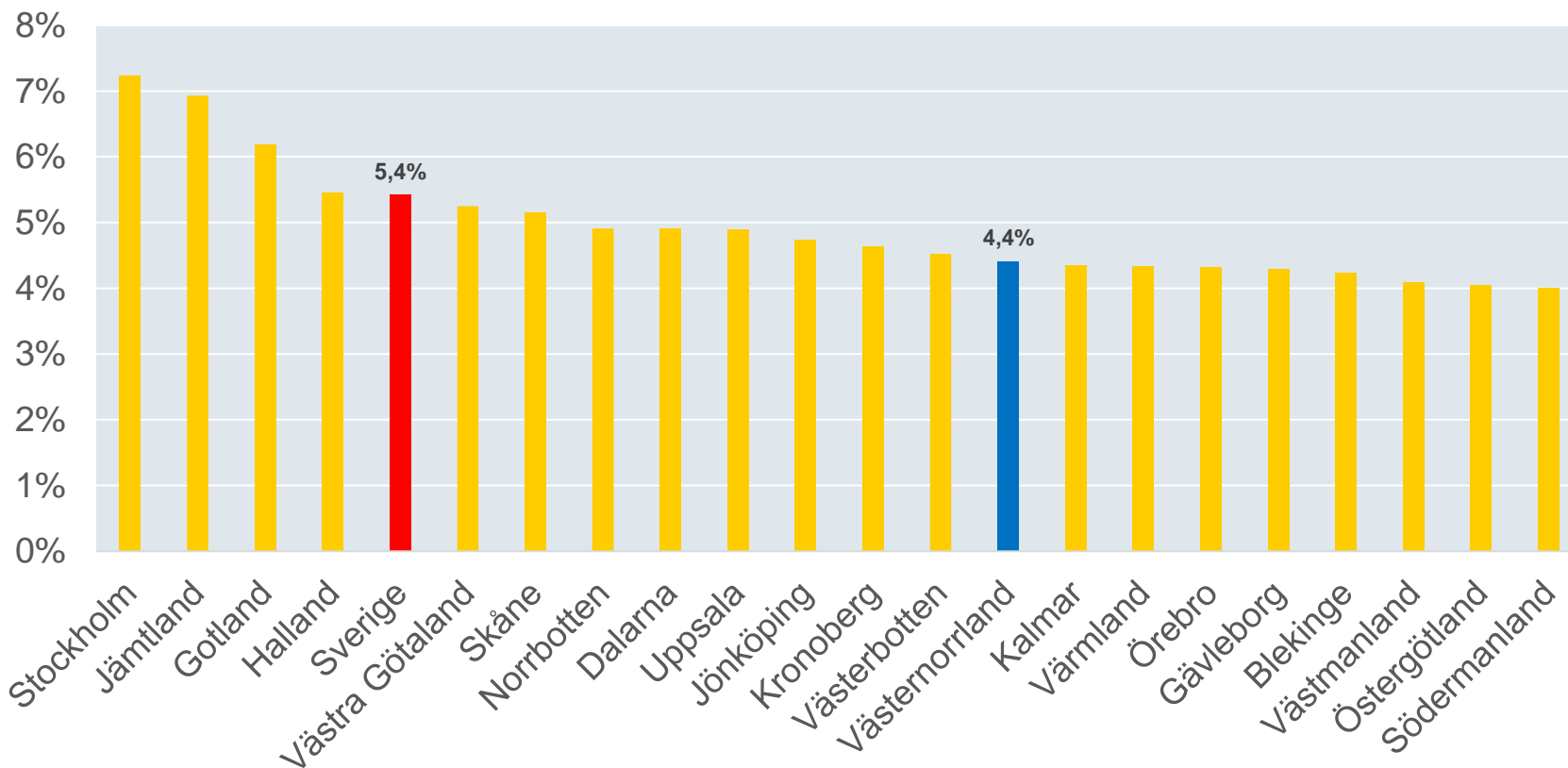
Andel företagsamma kvinnor av befolkningen (16-74 år) per län, år 2018



Västernorrlands län

# De yngres företagsamhet är den nionde lägsta i Sverige

Andel yngre företagsamma personer av befolkningen (16-34 år) per län, år 2018



Västernorrlands län



# Ånge har såväl länets högsta som mest växande företagsamhet

Västernorrlands län	Antal företagsamma	Andel företagsamma	Förändring jämfört 2017	Andel företagsamma kvinnor	Andel företagsamma
Ånge	879	13,0%	0,4%	8,0%	5,0%
Sollefteå	1 651	12,1%	0,1%	6,0%	4,8%
Kramfors	1 599	12,1%	0,2%	7,1%	4,3%
Örnsköldsvik	4 567	11,6%	0,3%	6,5%	5,0%
Sundsvall	7 357	10,4%	0,1%	6,0%	4,4%
Härnösand	1 763	9,9%	0,2%	5,9%	3,8%
Timrå	1 140	8,8%	0,1%	4,6%	3,0%

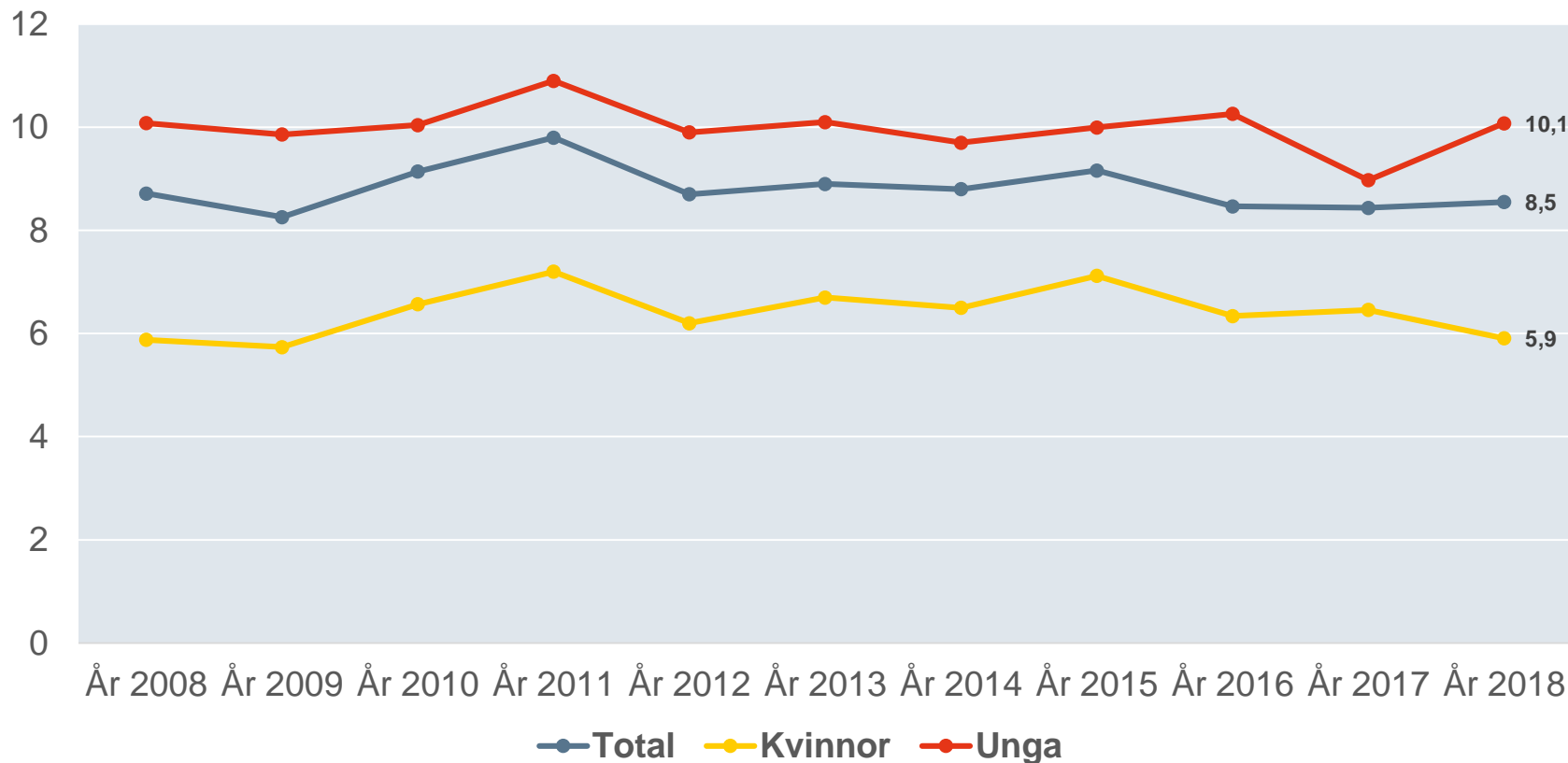
Västernorrlands län

# Nyföretagsamheten i Västernorrland

- Västernorrland är ett av få län där nyföretagsamheten ökar, om än marginellt.
- Framförallt är det de yngres nyföretagsamhet som stiger.
- Sammantaget har Västernorrland den tionde högsta nyföretagsamheten i Sverige.
- Sundsvall har länets högsta nyföretagsamhet.
- Nyföretagsamheten har även vuxit snabbast i Sundsvall.

# Marginell ökning av nyföretagsamheten

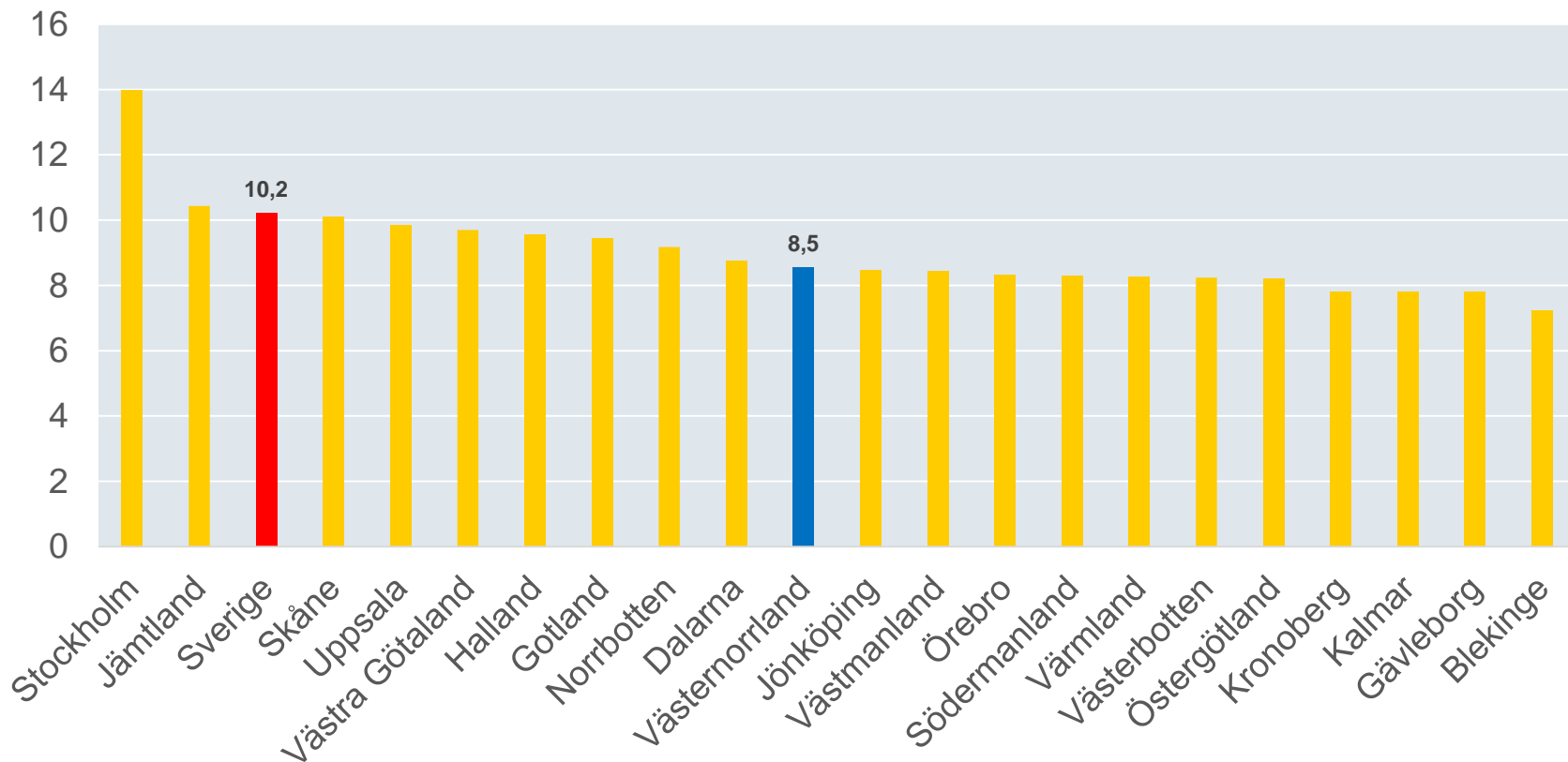
Utveckling av antalet nyföretagsamma personer per 1 000 invånare, 2008-2018



Västernorrlands län

# Västernorrland har rikets tionde högsta nyföretagsamhet

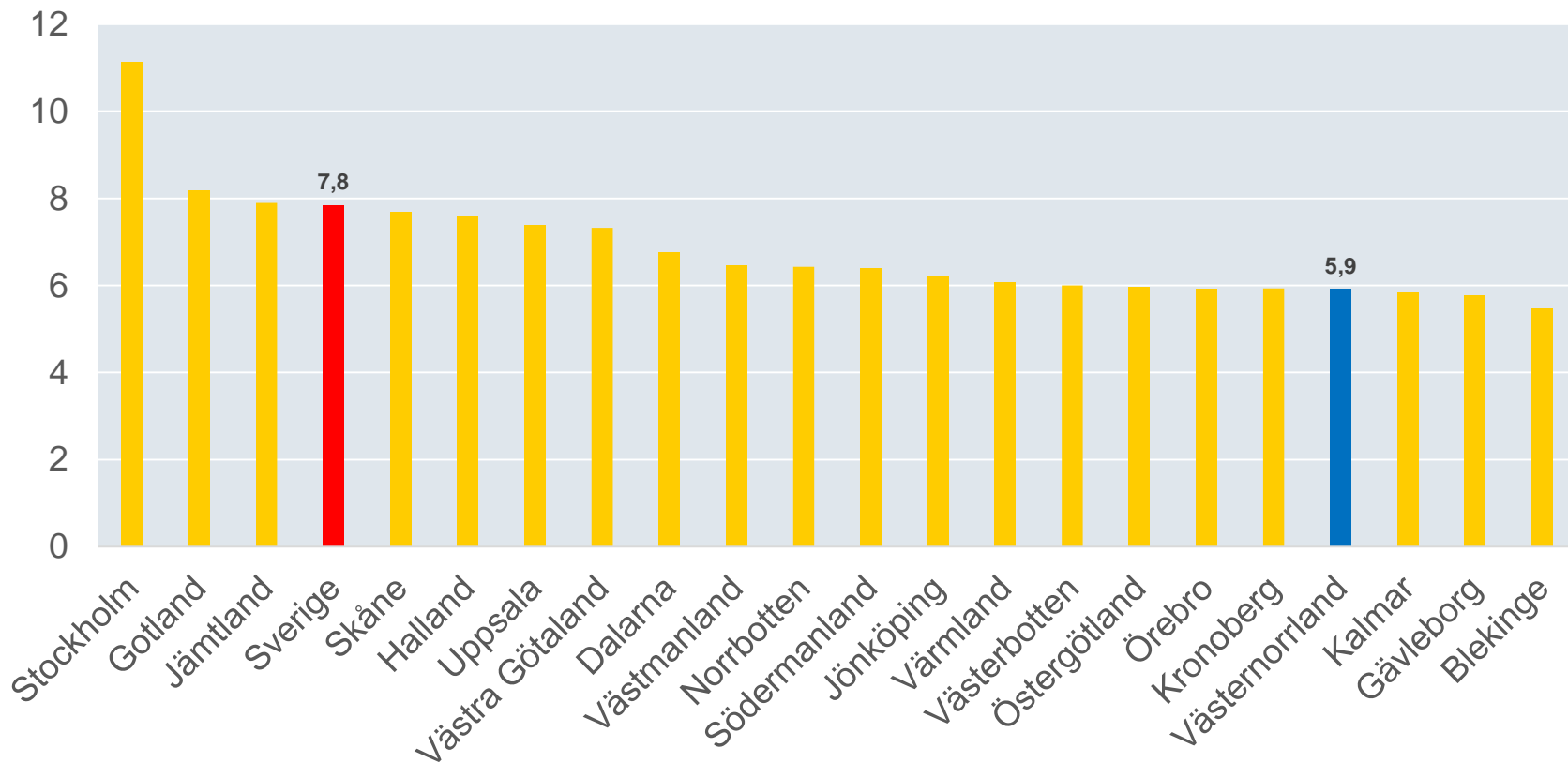
Antal nyföretagsamma personer per 1 000 invånare (16-74 år) per län, år 2018



Västernorrlands län

# Däremot står sig kvinnornas nyföretagsamhet relativt sämre

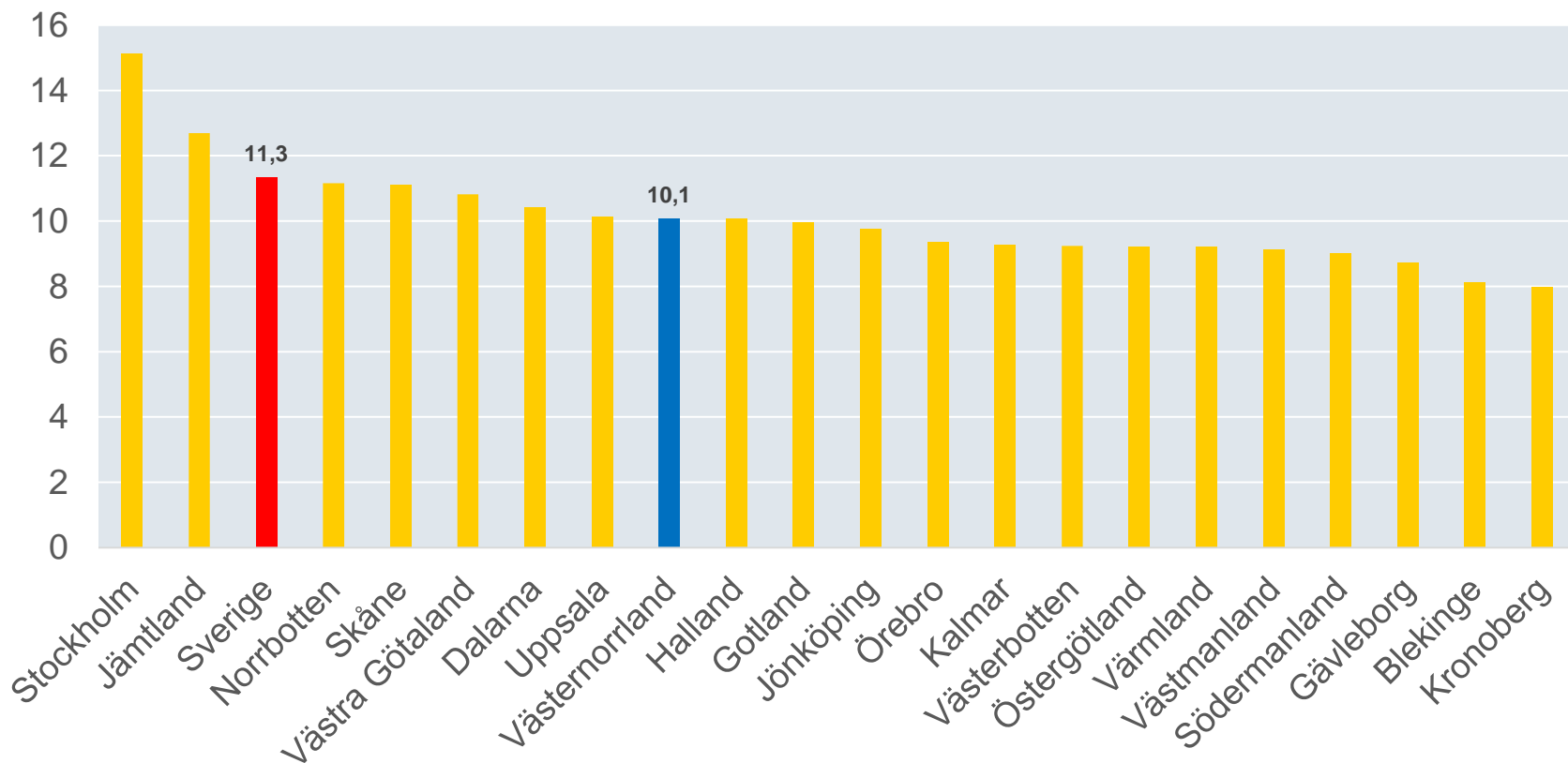
Antal nyföretagsamma kvinnor per 1 000 invånare (16-74 år) per län, år 2018



Västernorrlands län

# Uppgången för de yngres nyföretagsamhet gör att länet nu har rikets åttonde högsta notering

Antal nyföretagsamma yngre personer per 1 000 invånare (16-34 år) per län, år 2018



Västernorrlands län

# Sundsvall har såväl den högsta som den mest växande nyföretagsamheten

Västernorrlands län	Antal nyföretagsamma	Nyföretagsamma per 1000 inv.	Förändring jämfört 2017	Nyföretagsamma kvinnor per 1000 inv.	Nyföretagsamma unga per 1000 inv.
Sundsvall	626	9,3	0,5	5,8	10,5
Örnsköldsvik	365	9,2	0,0	7,0	11,3
Härnösand	156	8,5	-0,2	6,7	8,0
Ånge	61	8,2	-0,7	7,3	12,1
Sollefteå	106	7,5	-0,2	4,9	10,6
Kramfors	88	6,6	0,1	5,4	9,2
Timrå	84	5,9	-0,5	3,0	6,1

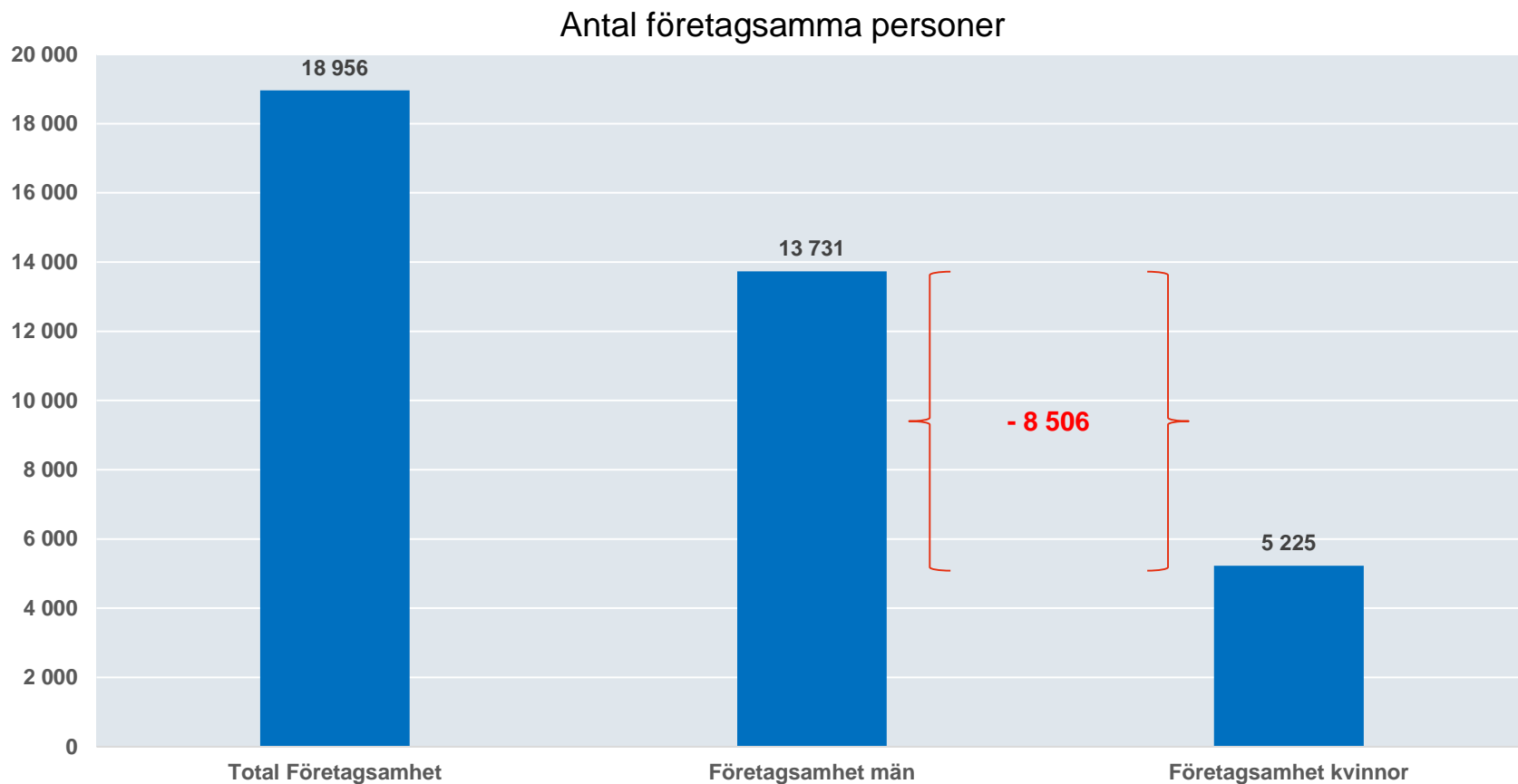
Västernorrlands län

# Fokus: Kvinnors företagsamhet

RUT- och välfärdssektorn



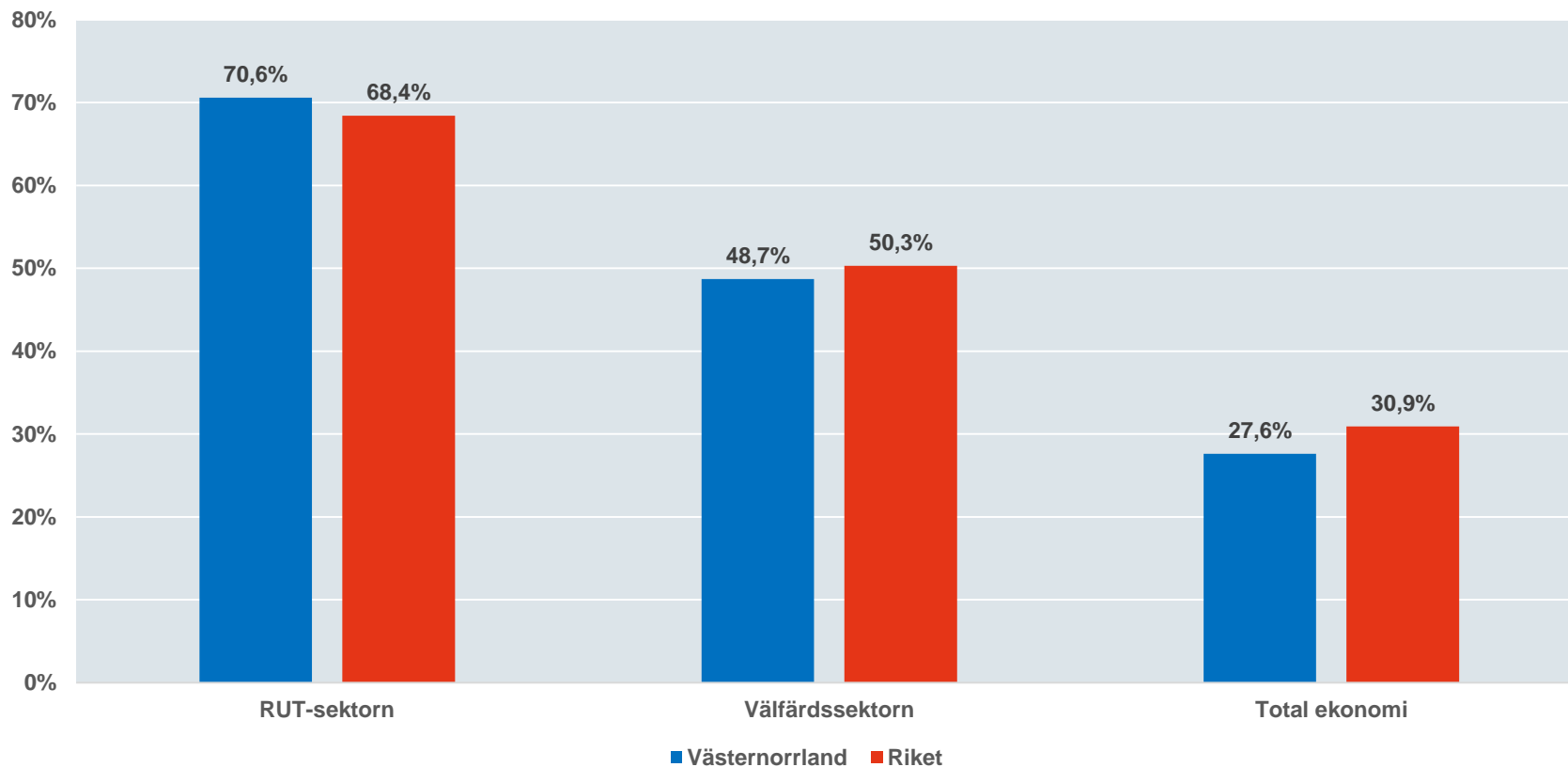
# Det finns drygt 8 500 fler företagsamma män än kvinnor



Västernorrlands län

# Här dominerar kvinnorna

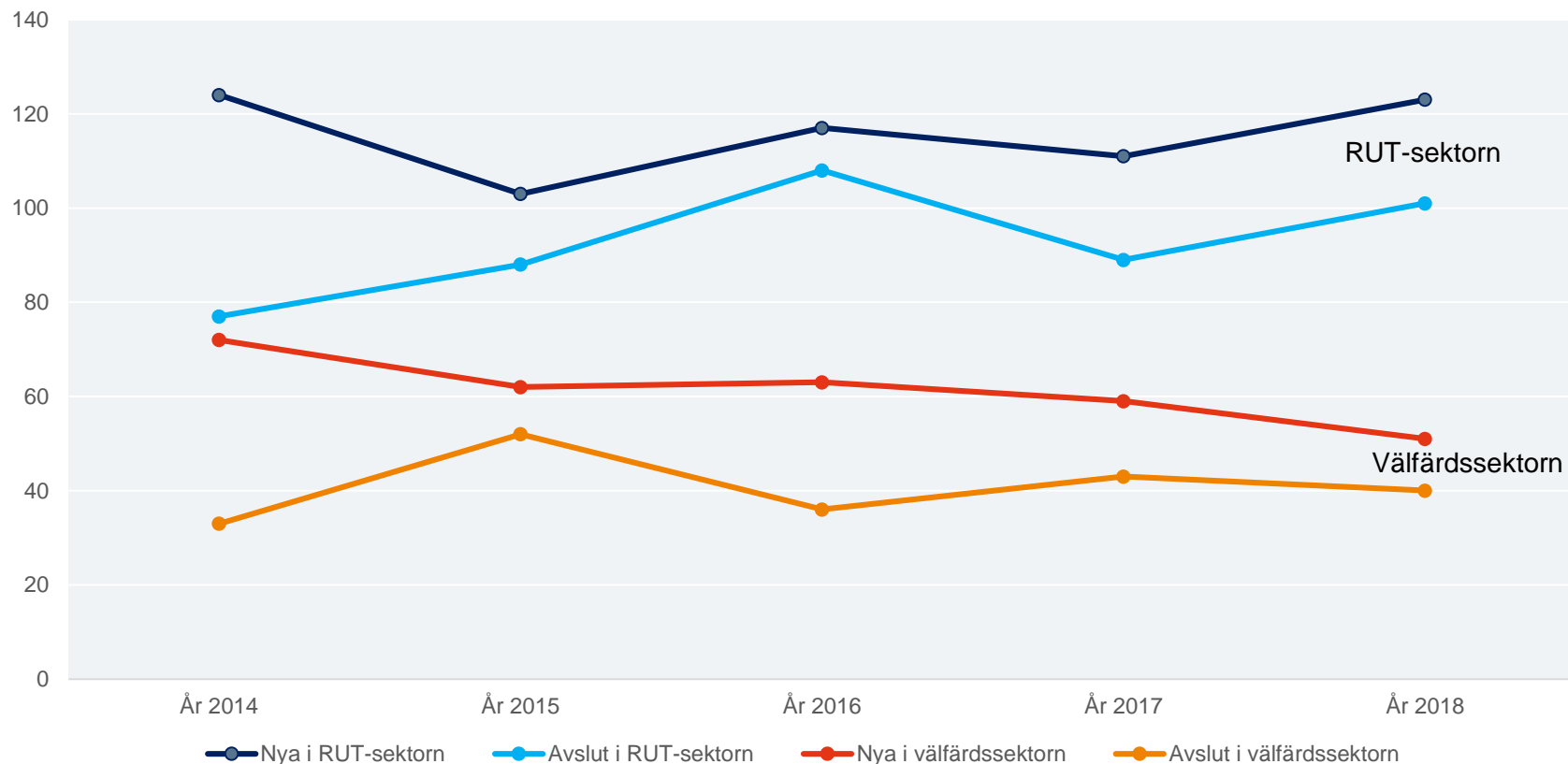
Kvinnornas andel av företagsamheten



Västernorrlands län

# Men tillväxten försvagas

Antal nya och avslutande kvinnor



Västernorrlands län



SVENSKT NÄRINGSLIV

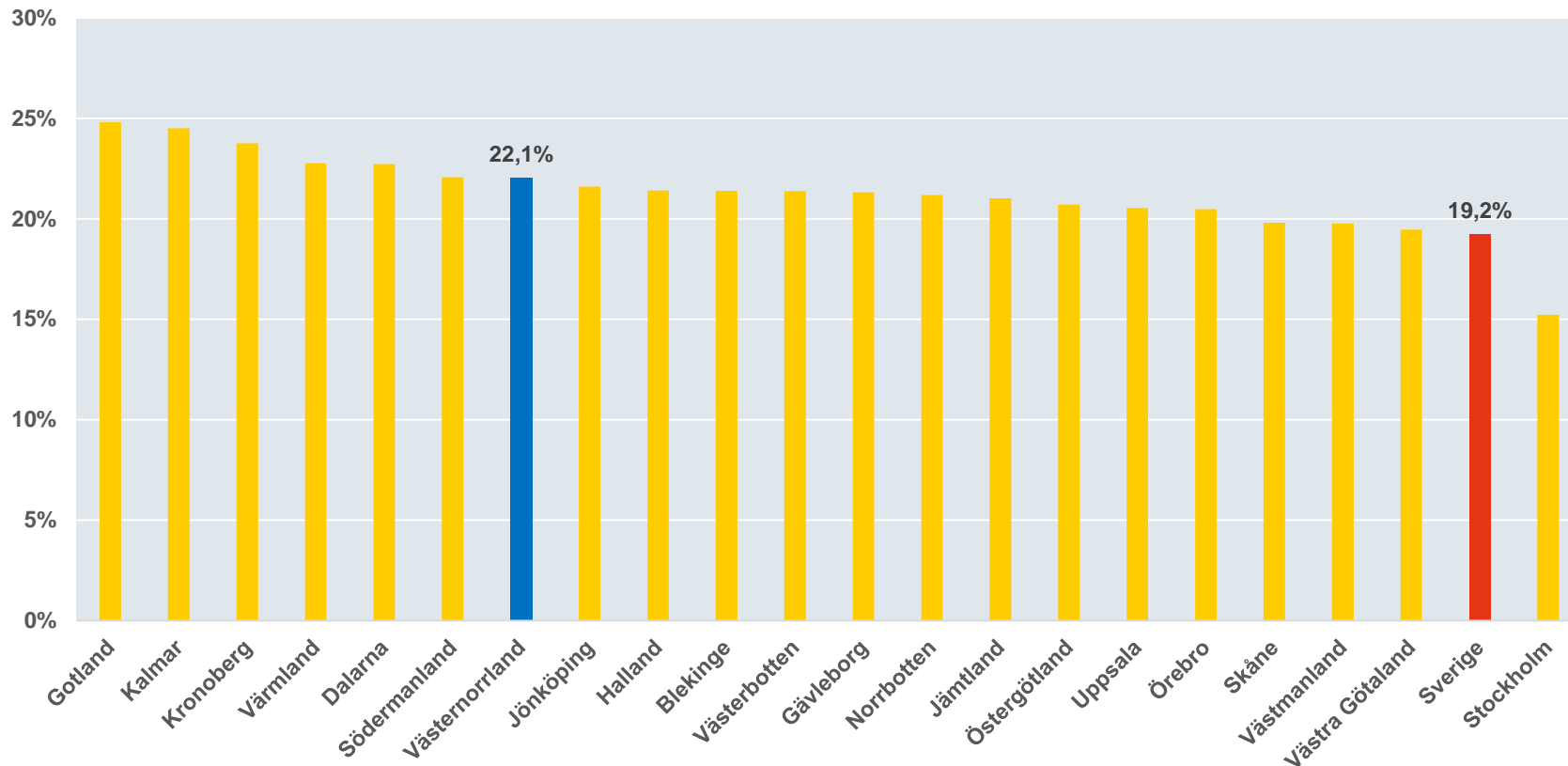
# Fokus: Äldre företagsamma

Med och utan inkomstkrav\*

\*Med inkomstkrav avses företagsamma personer som kan kopplas till ett AB med minst 500 000 kr i omsättning, eller med F-skatt där inkomst av näringsverksamhet uppgår till minst 200 000 kr.

# Mer än var femte företagsam person är äldre än 64 år

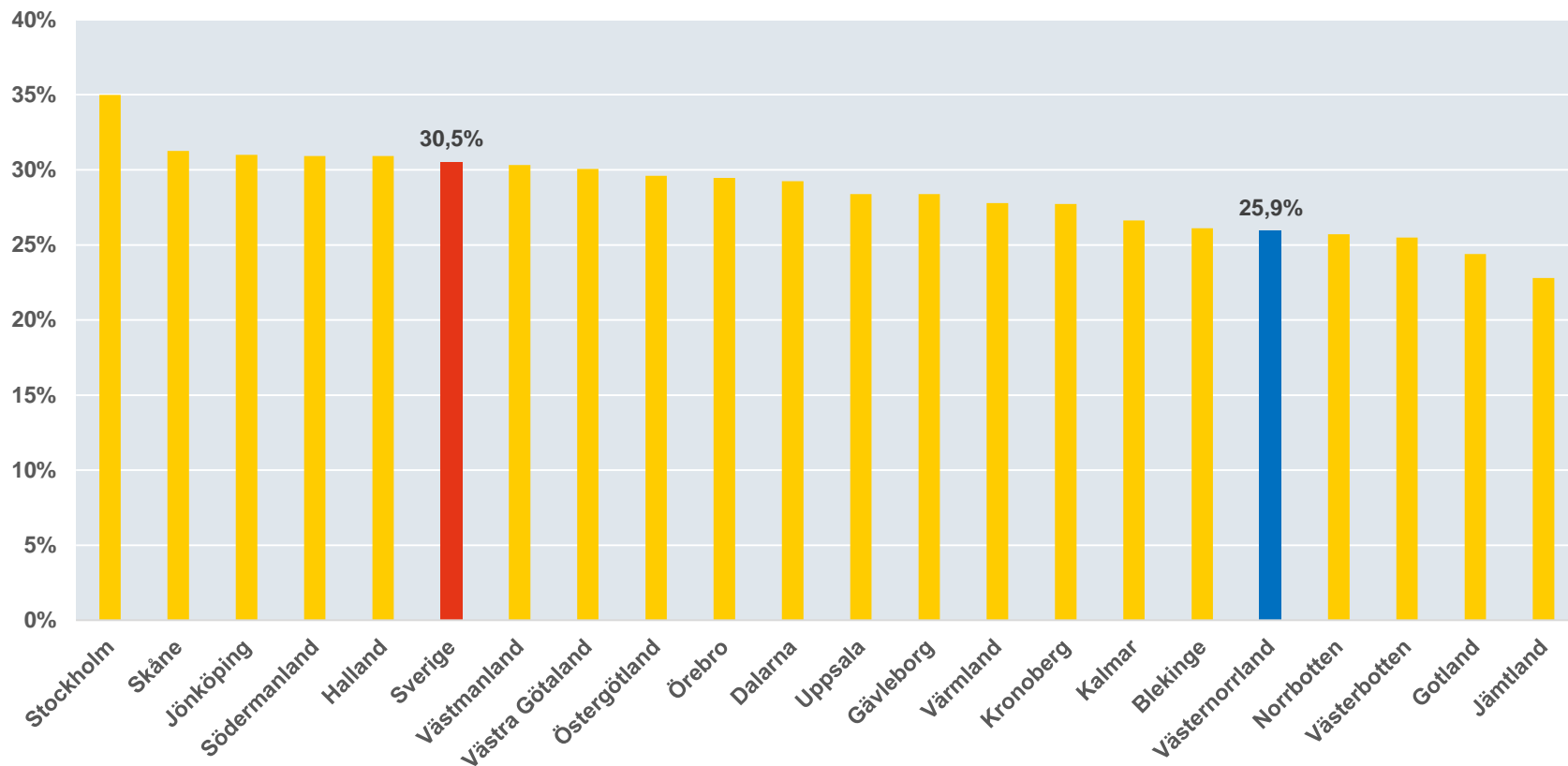
Andel företagsamma personer som är äldre än 64 år



Västernorrlands län

# Av länets äldre företagsamma uppnår 26 procent inkomstkravet

Andel som uppnår inkomstkrav av företagsamma personer äldre än 64 år



Västernorrlands län

# Ånge har högst andel äldre företagsamma – Sundsvall har samtidigt relativt flest som uppnår inkomstkravet

Västernorrlands län	Företagsamma	Företagsamma äldre än 64 år	Andel äldre företagsamma	Antal äldre som uppnår inkomstkrav	Andel äldre som uppnår inkomstkrav
Ånge	879	258	29,4%	65	25,2%
Kramfors	1 599	439	27,5%	94	21,4%
Sollefteå	1 651	418	25,3%	85	20,3%
Härnösand	1 763	442	25,1%	98	22,2%
Örnsköldsvik	4 567	1 016	22,2%	255	25,1%
Timrå	1 140	237	20,8%	66	27,8%
Sundsvall	7 357	1 371	18,6%	421	30,7%

Västernorrlands län



SVENSKT NÄRINGSLIV

# Fokus: Överlevnadsgrad

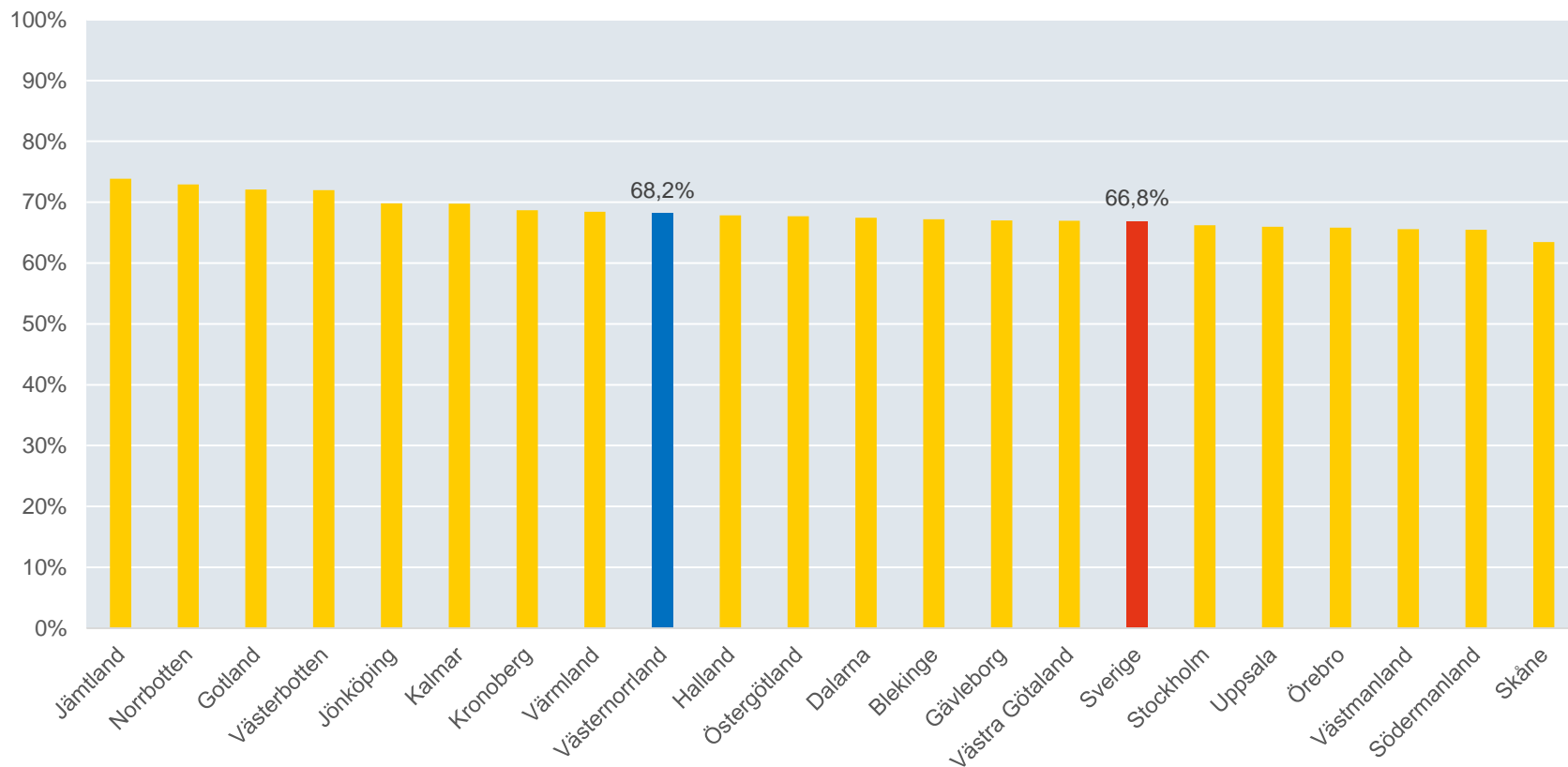
Med och utan inkomstkrav\*

\*Med inkomstkrav avses företagsamma personer som kan kopplas till ett AB med minst 500 000 kr i omsättning, eller med F-skatt där inkomst av näringsverksamhet uppgår till minst 200 000 kr.



# Drygt två tredjedelar av de nyföretagsamma år 2014 är fortsatt aktiva

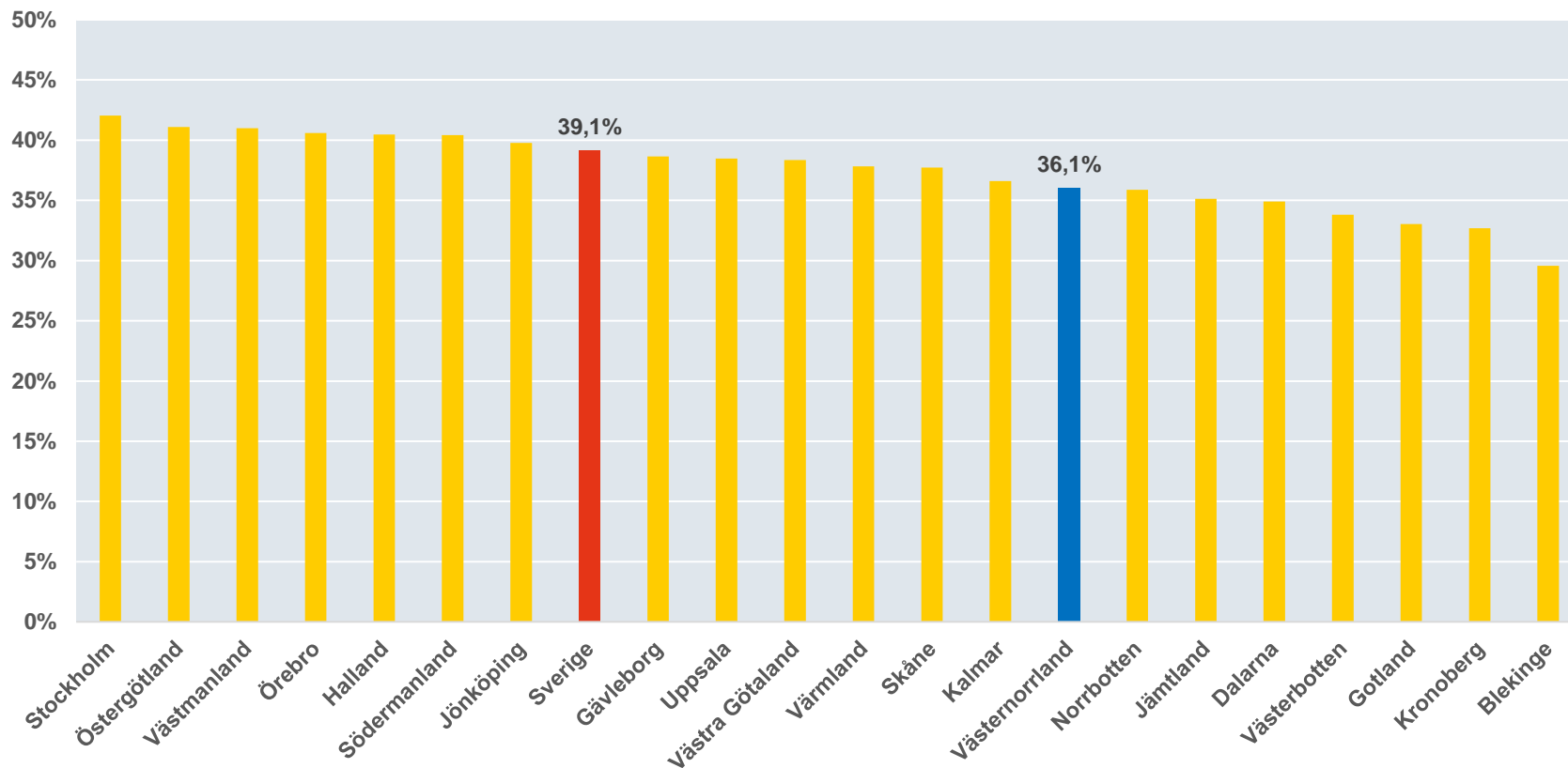
Andel av de nyföretagsamma personerna år 2014 som är fortsatt aktiva



Västernorrlands län

# Av dessa når 36 procent upp till inkomstkravet

Andel av de fortsatt aktiva som uppnår inkomstkravet



Västernorrlands län

# Örnsköldsvik uppvisar högst överlevnadsgrad – I Timrå når man inkomstkravet i högst utsträckning

Västernorrlands län	Nyföretagsamma år 2014	Fortsatt aktiva år 2018	Överlevnadsgrad	Fortsatt aktiva som uppnår inkomstkrav	Andel aktiva som uppnår inkomstkrav
Örnsköldsvik	351	264	75,2%	69	26,1%
Kramfors	104	70	67,3%	24	34,3%
Timrå	110	74	67,3%	33	44,6%
Härnösand	131	88	67,2%	24	27,3%
Sollefteå	119	79	66,4%	25	31,6%
Sundsvall	719	475	66,1%	208	43,8%
Ånge	49	29	59,2%	6	20,7%

Västernorrlands län