

Företagsamheten 2019

Västmanlands län

Om undersökningen

- Svenskt Näringsliv presenterar varje år ny statistik över företagsamheten i Sverige.
- Syftet är att visa om antalet personer som har ett juridiskt och strategiskt ansvar för ett företag ökar eller minskar. Statistiken sätts i relation till populationen, för att ta hänsyn till befolkningsförändringar från år till år.
- Uppgifterna hämtas från UC AB i början av året och utgår från en totalundersökning av antalet företagsamma personer, snarare än antalet företag.
- En person räknas som företagsam om personen antingen:
 - har en F-skattsedel, eller
 - är delägare i ett aktivt handelsbolag, eller
 - är VD eller ordinarie styrelsemedlem i ett aktivt aktiebolag
- Individerna räknas bara en gång oavsett om personen ansvarar för ett eller flera företag
- Dessutom presenteras statistik över nyföretagsamma individer.
 - Nyföretagsamma personer är sådana som inte klassades som företagsamma förra året, men som gör det under innevarande år.

- **Nytt för i år:** I årets upplaga av företagsamheten har vi även specialstuderat tre variabler med koppling till företagsamheten på lokal och regional nivå.
 - Den äldre företagsamheten avser personer som är äldre än 64 år. Data presenteras på såväl nationell, läns- som kommunnivå. Som komplement tittar vi även på hur många av dessa äldre når upp till ett satt inkomstkrav. Detta inkomstkrav uppgår till minst 500 000 kronor om en person kopplas till ett AB, och minst 200 000 kronor i inkomst av näringsverksamhet om en person kopplas till en F-skattesedel.
 - Överlevnadsgraden avser hur stor andel av de personer som registrerades som nyföretagsamma år 2014, och som fortsatt klassas som aktivt företagsamma. Även här presenteras data på nationell, läns- och kommunnivå. Även denna studie utökas med tidigare nämnda inkomstkrav.
 - Studien om välfärds- och RUT-sektorn har gått till på samma sätt som huvudundersökningen, med det tillägget att individerna ska kunna kopplas till en branschkod som tillhör dessa sektorer. Branschkoderna för välfärdssektorn har utgått från Ekonomifaktas definition* av sektorn. Därefter har vi rensat bort de SNI-koder som är kopplade till flyktingpolitiken** då dessa branscher uppvisar stora slumpmässiga variationer som i mångt och mycket beror på flyktingströmmar.
 - För RUT-sektorn har vi utgått från en rapport från Tillväxtanalys*** där de tre vanligaste SNI-koderna inom RUT-sektorn listas. Dessa branschkode (SNI 812,813 och 951) står för cirka 72 procent av samtliga RUT-arbeten och kan således sägas vara en god approximation av hela sektorn. Till dessa har vi även lagt till SNI 960 för att även få med branscher som gynnas av det utvidgade RUT-avdraget (RIT).

* <https://www.ekonomifakta.se/Fakta/Valfarden-i-privat-regi/sysselsatta-inom-valfardssektorn/Bransch-och-sektorsindelning>

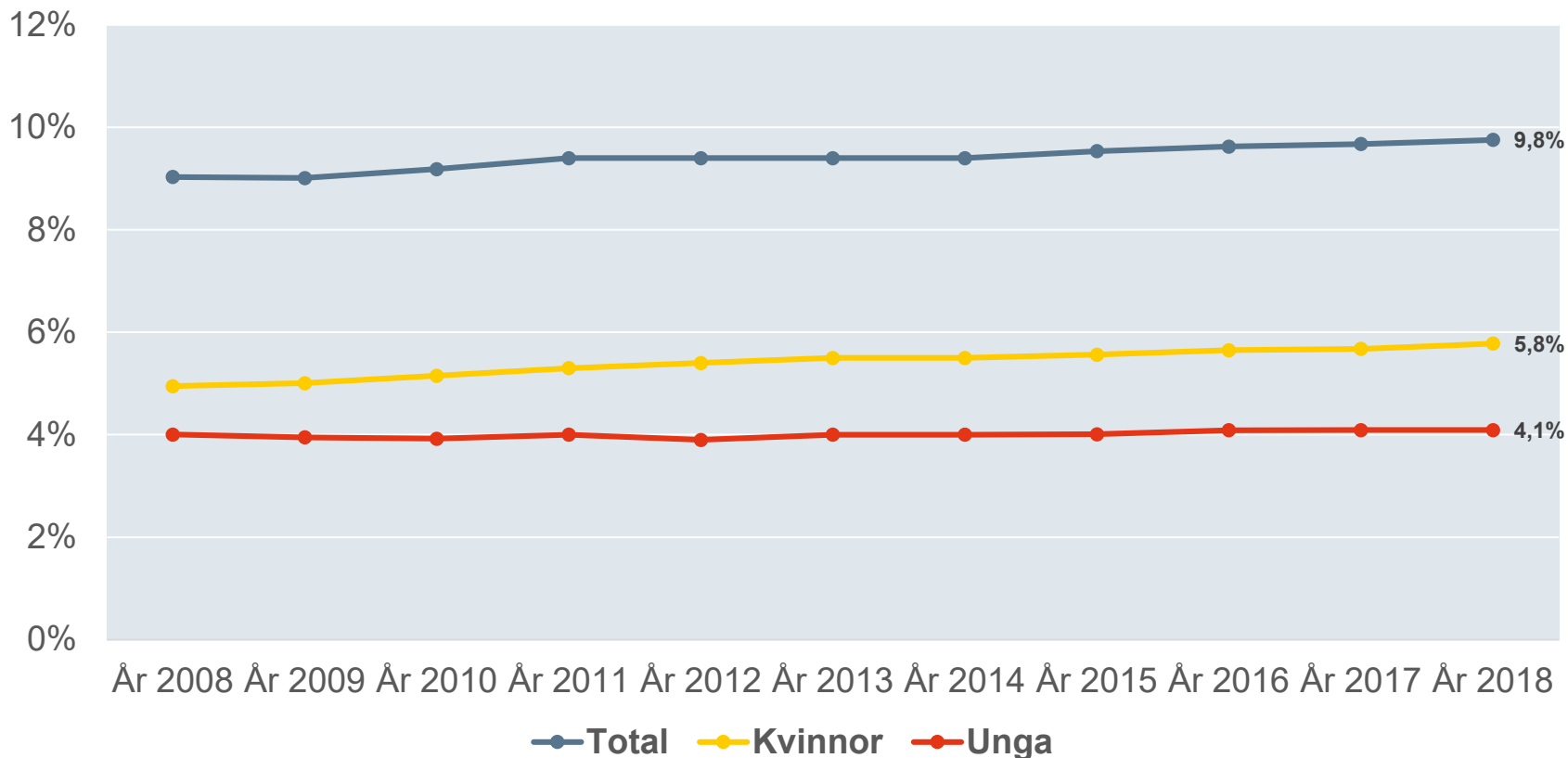
SNI-kod 87 901 och 88 995 *RUT-Reformen. En deskriptiv analys av företagen och företagarna

Företagsamheten i Västmanland

- Fyra av länets tio kommuner har ökat företagsamheten.
- Västmanland har Sveriges lägsta företagsamhet.
- Kvinnornas företagsamhet ökar något, men är fortsatt lägst i riket.
- Sala har Västmanlands högsta företagsamhet.
- Företagsamheten har däremot vuxit snabbast i Arboga.

Marginell ökning av företagsamheten, men de yngre står stilla

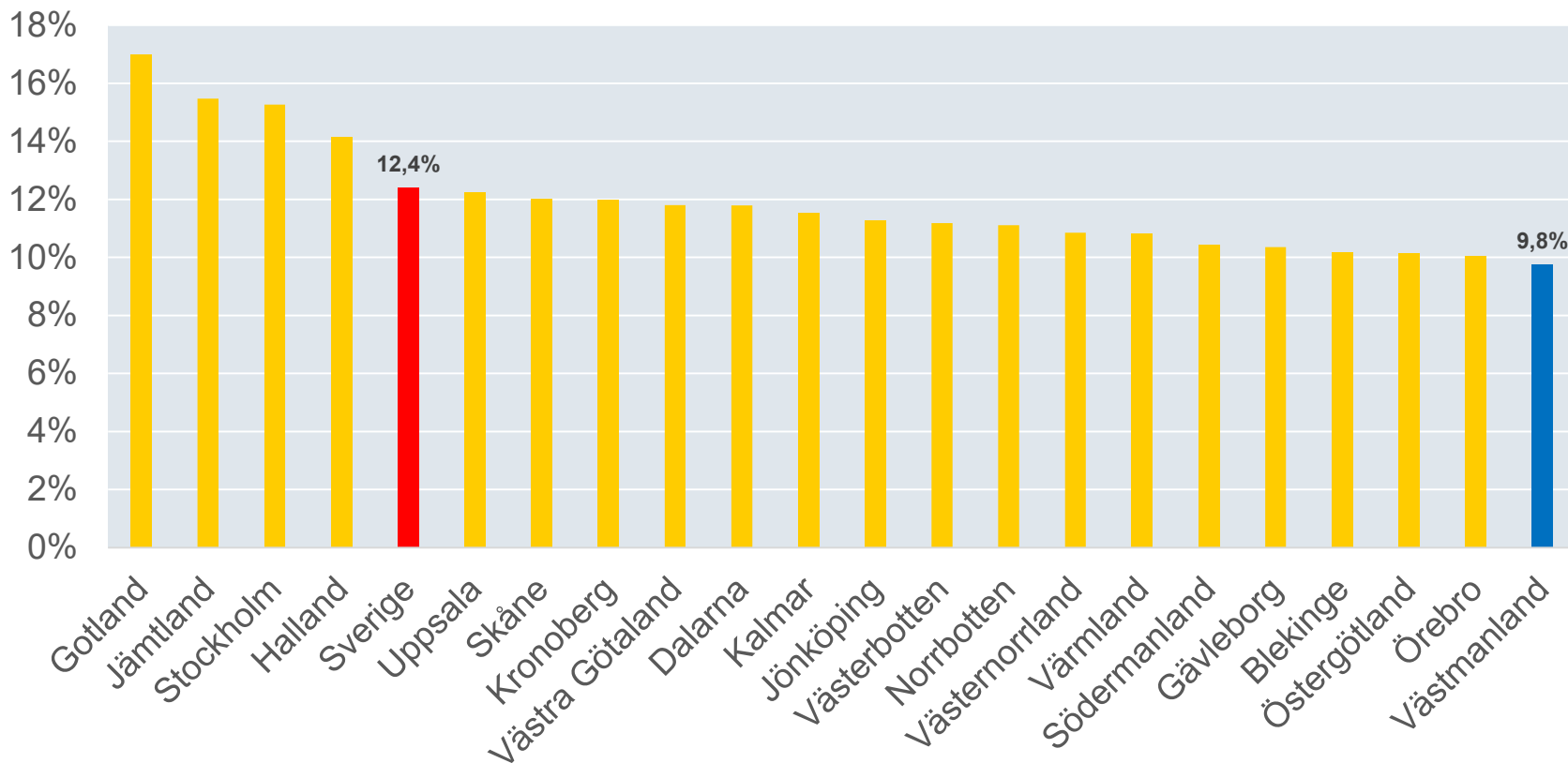
Utveckling av andelen företagsamma personer av befolkningen (16-74 år), 2008-2018



Västmanlands län

Västmanland har Sveriges lägsta företagsamhet

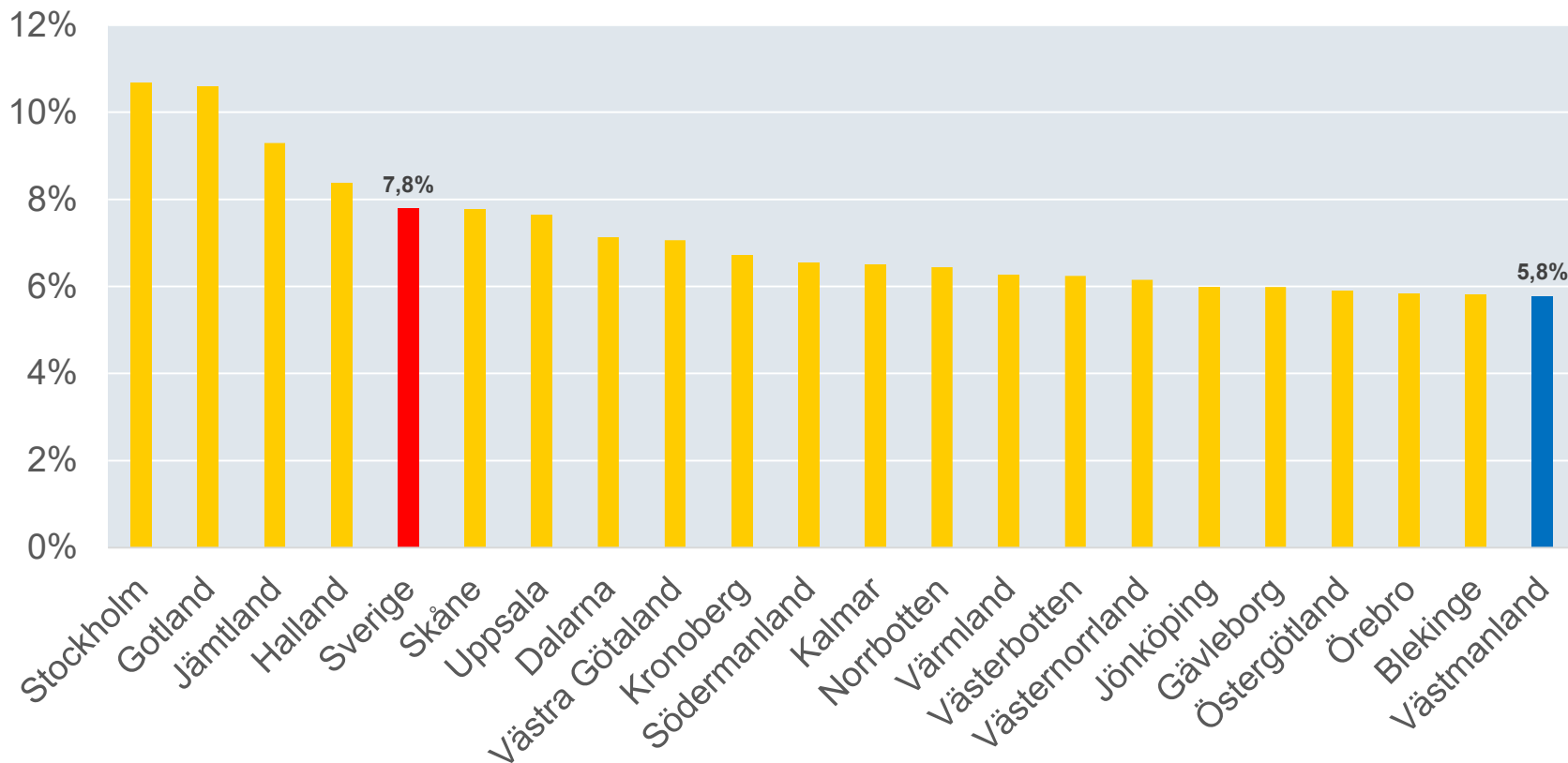
Andel företagsamma personer av befolkningen (16-74 år) per län, år 2018



Västmanlands län

Även kvinnornas företagsamhet är lägst i riket

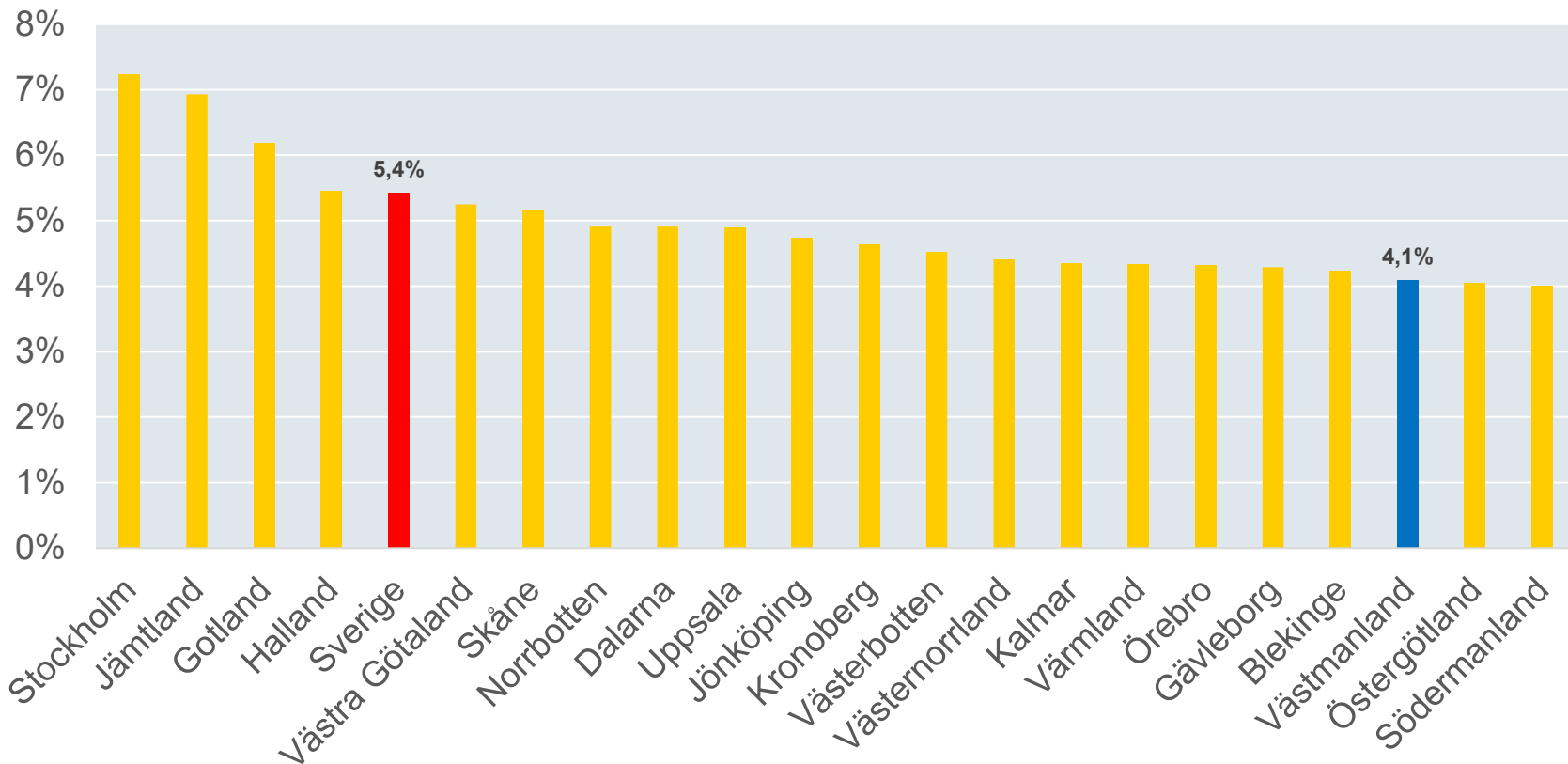
Andel företagsamma kvinnor av befolkningen (16-74 år) per län, år 2018



Västmanlands län

De yngres företagsamhet är tredje lägst i Sverige

Andel yngre företagsamma personer av befolkningen (16-34 år) per län, år 2018



Västmanlands län

Sala har länets högsta företagsamhet, medan den växer snabbast i Arboga

Västmanlands län	Antal företagsamma	Andel företagsamma	Förändring jämfört 2017	Andel företagsamma kvinnor	Andel företagsamma unga
Sala	2 198	13,6%	0,0%	7,8%	5,3%
Skinnskatteberg	393	12,4%	-0,2%	7,3%	4,4%
Norberg	467	11,3%	0,0%	6,1%	4,6%
Arboga	1 063	10,6%	0,3%	5,7%	4,2%
Kungsör	641	10,5%	0,2%	5,8%	3,5%
Västerås	10 392	9,5%	0,1%	5,7%	4,1%
Köping	1 696	9,2%	0,0%	5,5%	3,7%
Hallstahammar	995	8,8%	0,0%	5,2%	4,2%
Fagersta	682	7,3%	0,0%	4,5%	3,3%
Surahammar	496	7,0%	0,1%	4,3%	3,2%

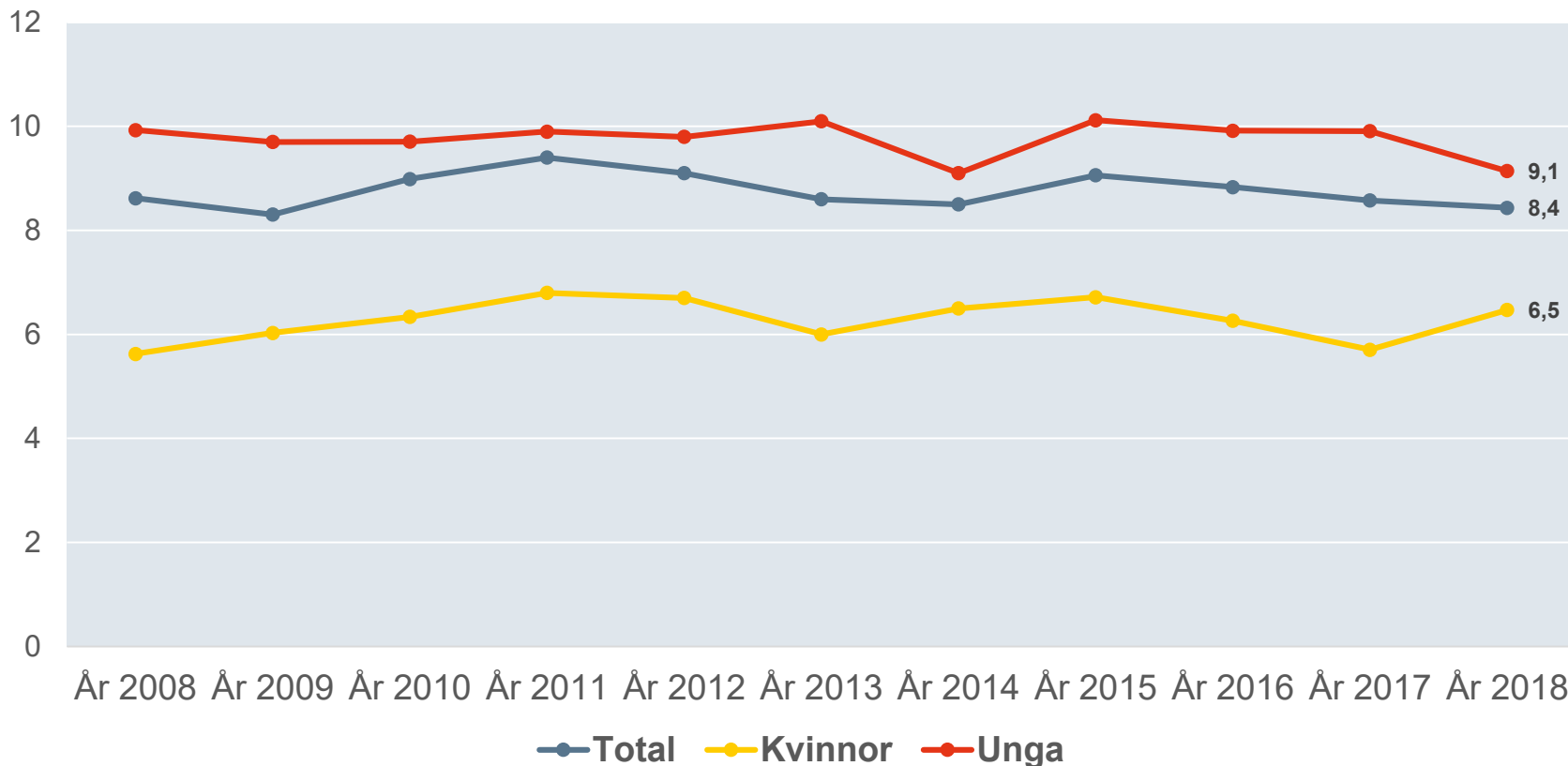
Västmanlands län

Nyföretagsamheten i Västmanland

- Nyföretagsamheten går ned marginellt.
- Men den ökar för framförallt kvinnorna.
- Sammantaget har Västmanland den tolfte högsta nyföretagsamheten i Sverige.
- Kungsör har Västmanlands högsta nyföretagsamhet.
- Nyföretagsamheten har däremot vuxit snabbast i Skinnskatteberg.

Marginell nedgång för nyföretagsamheten, men ökning hos kvinnorna

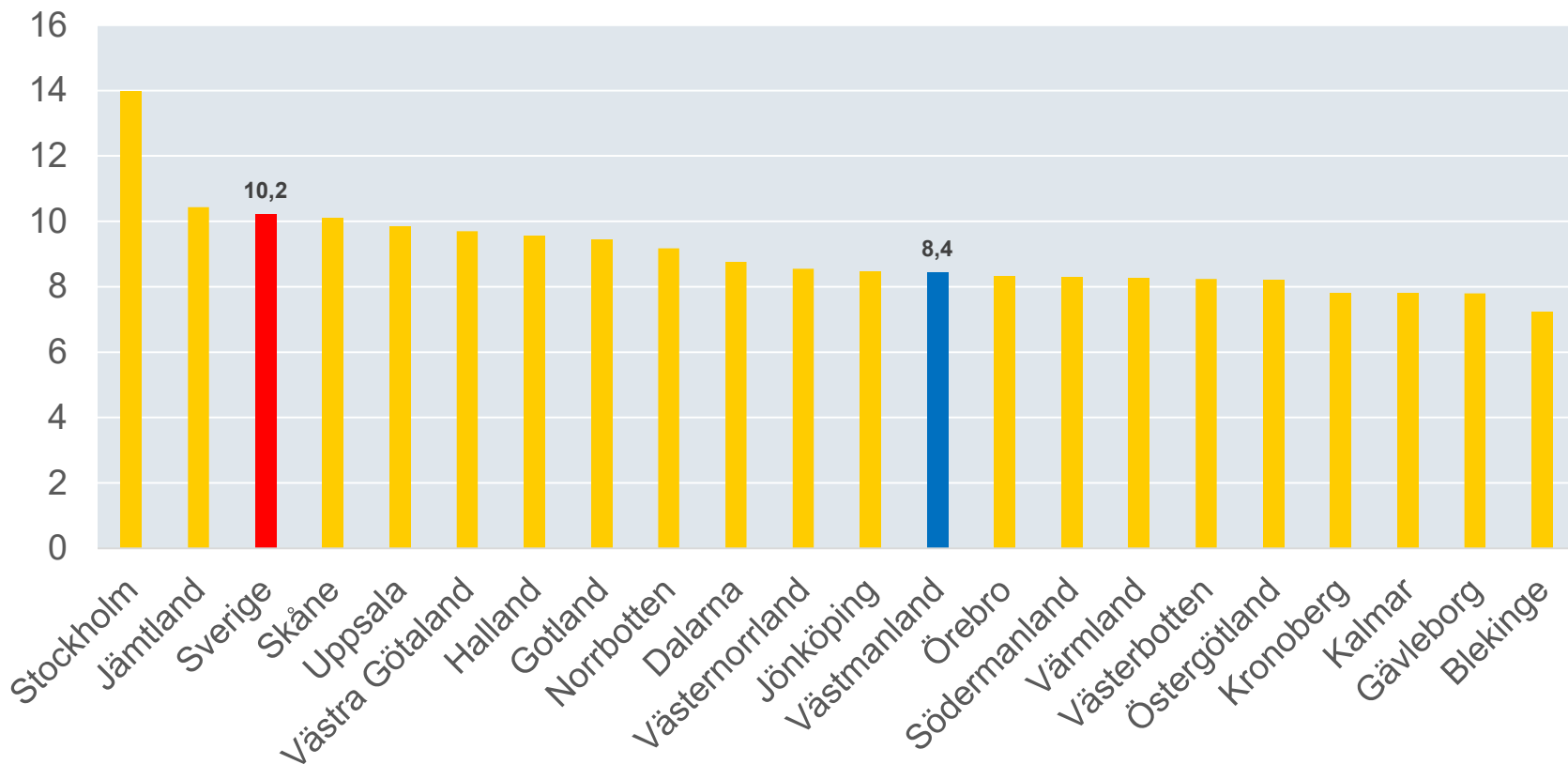
Utveckling av antalet nyföretagsamma personer per 1 000 invånare, 2008-2018



Västmanlands län

Västmanland har rikets tolfte högsta nyföretagsamhet

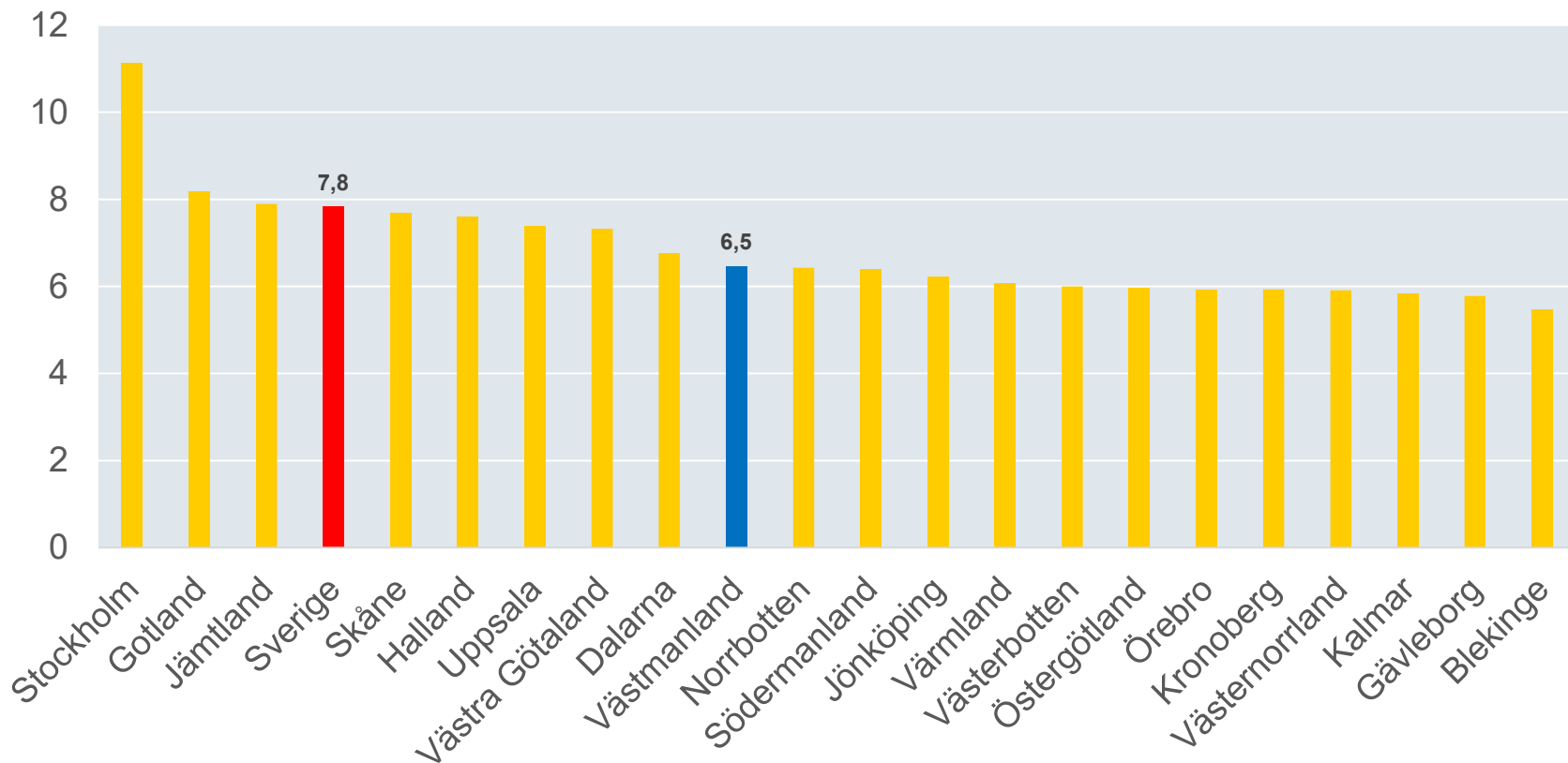
Antal nyföretagsamma personer per 1 000 invånare (16-74 år) per län, år 2018



Västmanlands län

För kvinnor är nyföretagsamheten relativt starkare och ligger på plats 9 i riket

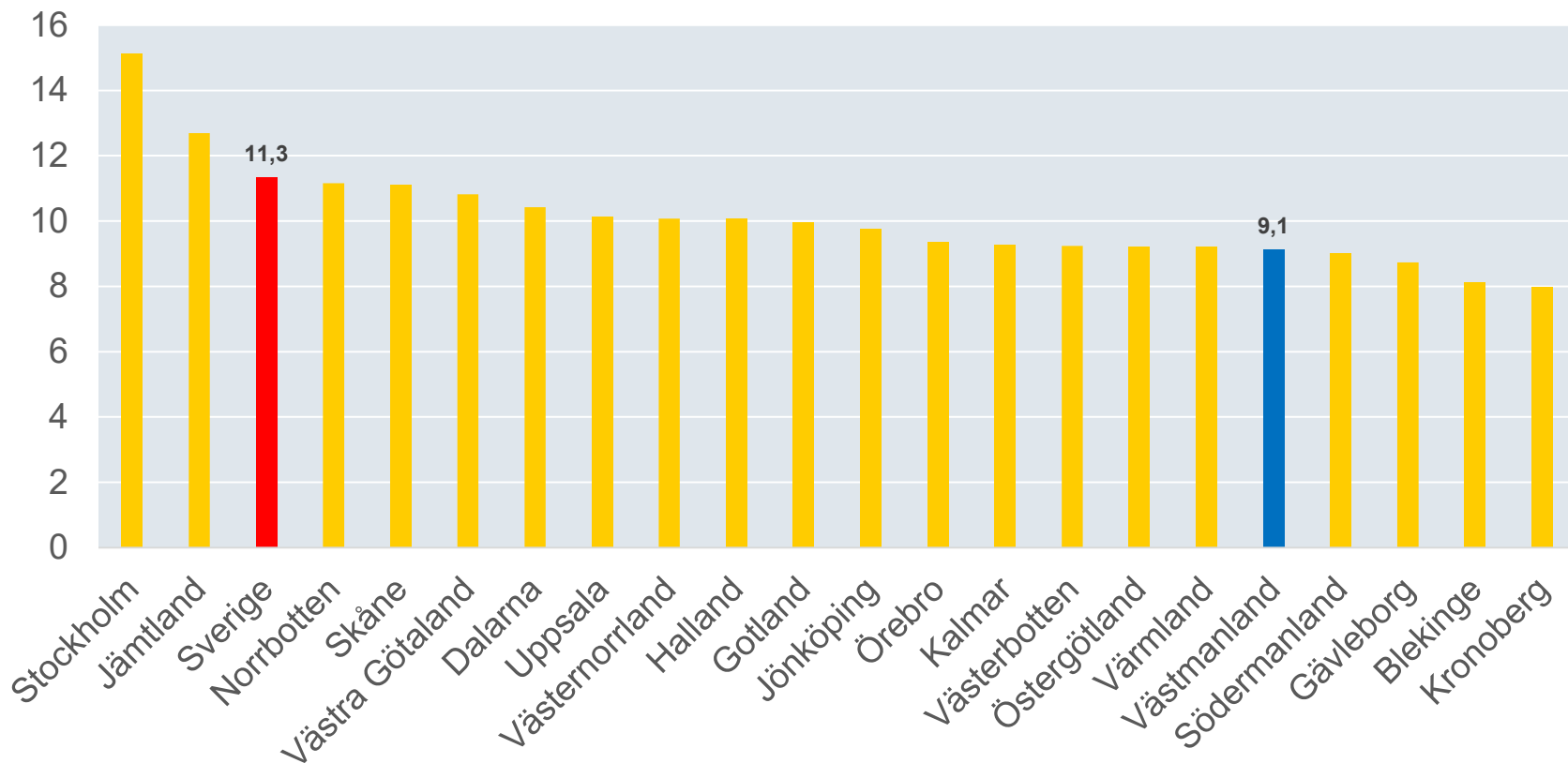
Antal nyföretagsamma kvinnor per 1 000 invånare (16-74 år) per län, år 2018



Västmanlands län

Den yngre nyföretagsamheten tillhör en av de lägsta i riket

Antal nyföretagsamma yngre personer per 1 000 invånare (16-34 år) per län, år 2018



Västmanlands län

Nyföretagsamheten är högst i Kungsör och växer snabbast i Skinnskatteberg

Västmanlands län	Antal nyföretagsamma	Nyföretagsamma per 1000 inv.	Förändring jämfört 2017	Nyföretagsamma kvinnor per 1000 inv.	Nyföretagsamma unga per 1000 inv.
Kungsör	57	9,3	1,8	6,1	8,7
Västerås	1 013	9,3	-0,2	6,8	9,5
Arboga	86	8,6	0,7	6,5	8,4
Skinnskatteberg	26	8,2	3,2	6,6	11,4
Hallstahammar	88	7,8	0,1	5,4	11,5
Sala	117	7,2	-1,1	7,0	8,8
Norberg	29	7,0	0,6	4,0	7,7
Köping	127	6,9	-0,3	5,4	7,8
Fagersta	59	6,3	-1,1	6,0	8,9
Surahammar	43	6,1	-1,1	6,1	5,6

Västmanlands län

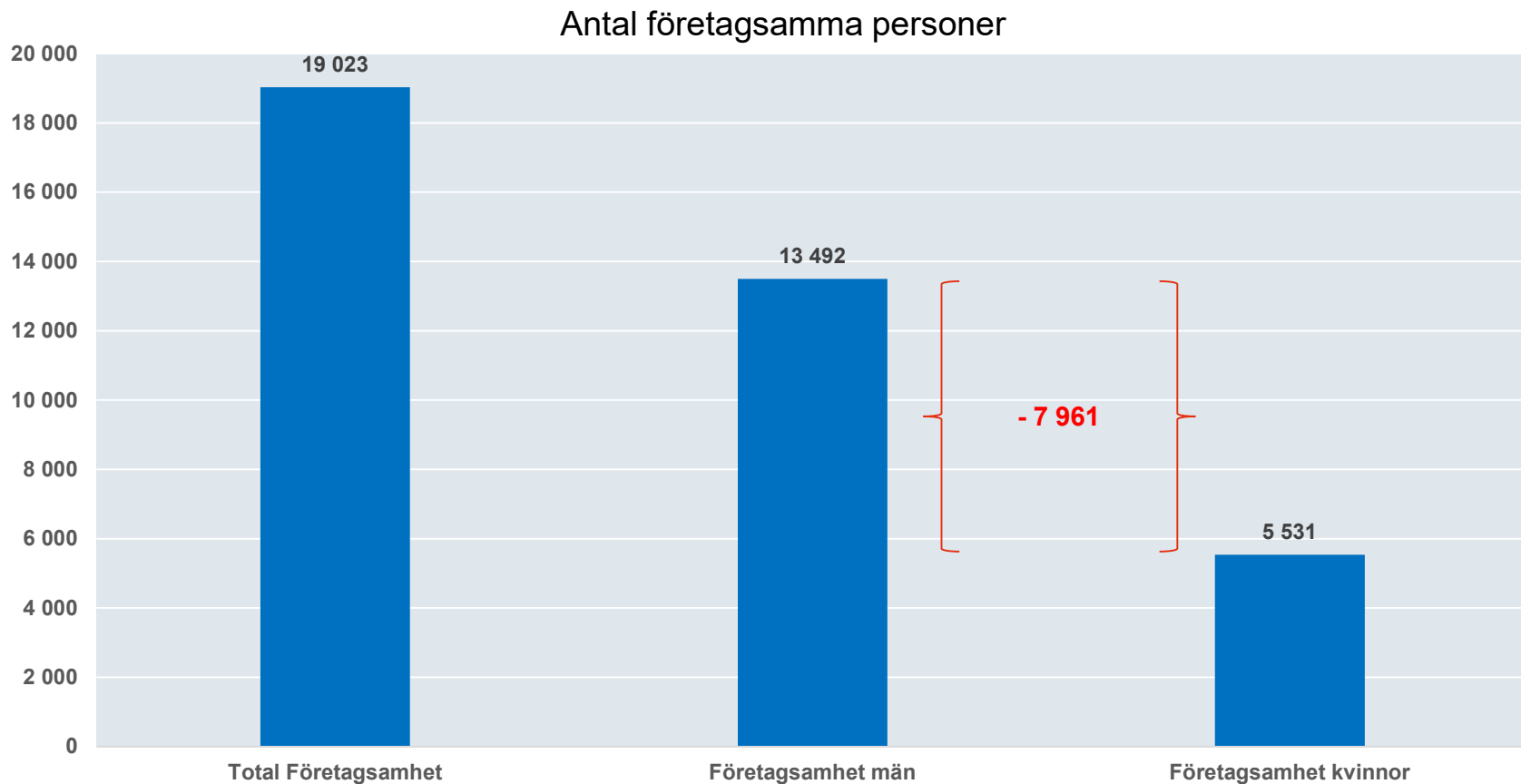


SVENSKT NÄRINGSLIV

Fokus: Kvinnors företagsamhet

RUT- och välfärdssektorn

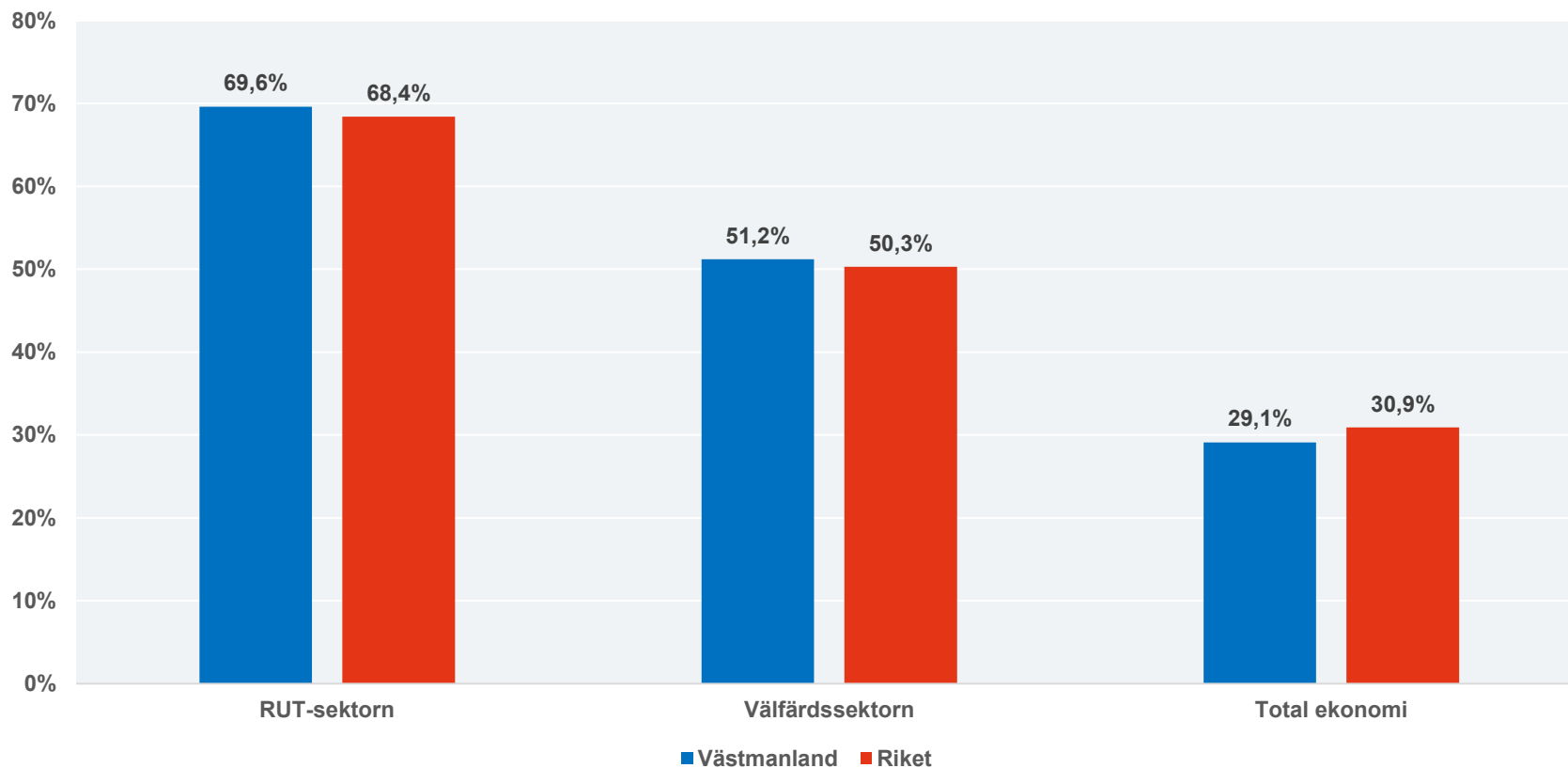
Det finns knappt 8 000 fler företagsamma män än kvinnor



Västmanlands län

Här dominerar kvinnorna

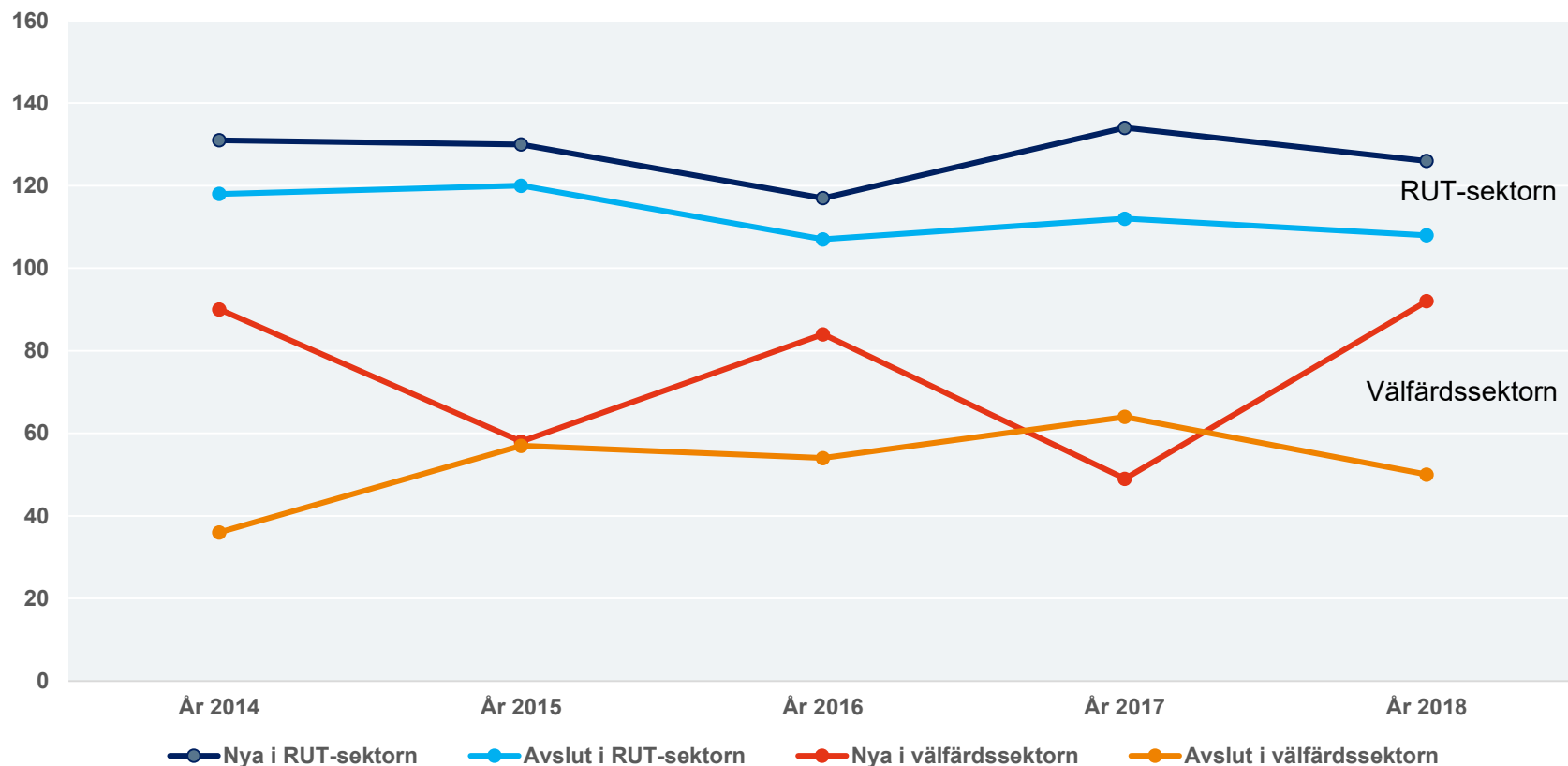
Kvinnornas andel av företagsamheten



Västmanlands län

Fortsatt positiv tillväxt

Antal nya och avslutande kvinnor



Västmanlands län



SVENSKT NÄRINGSLIV

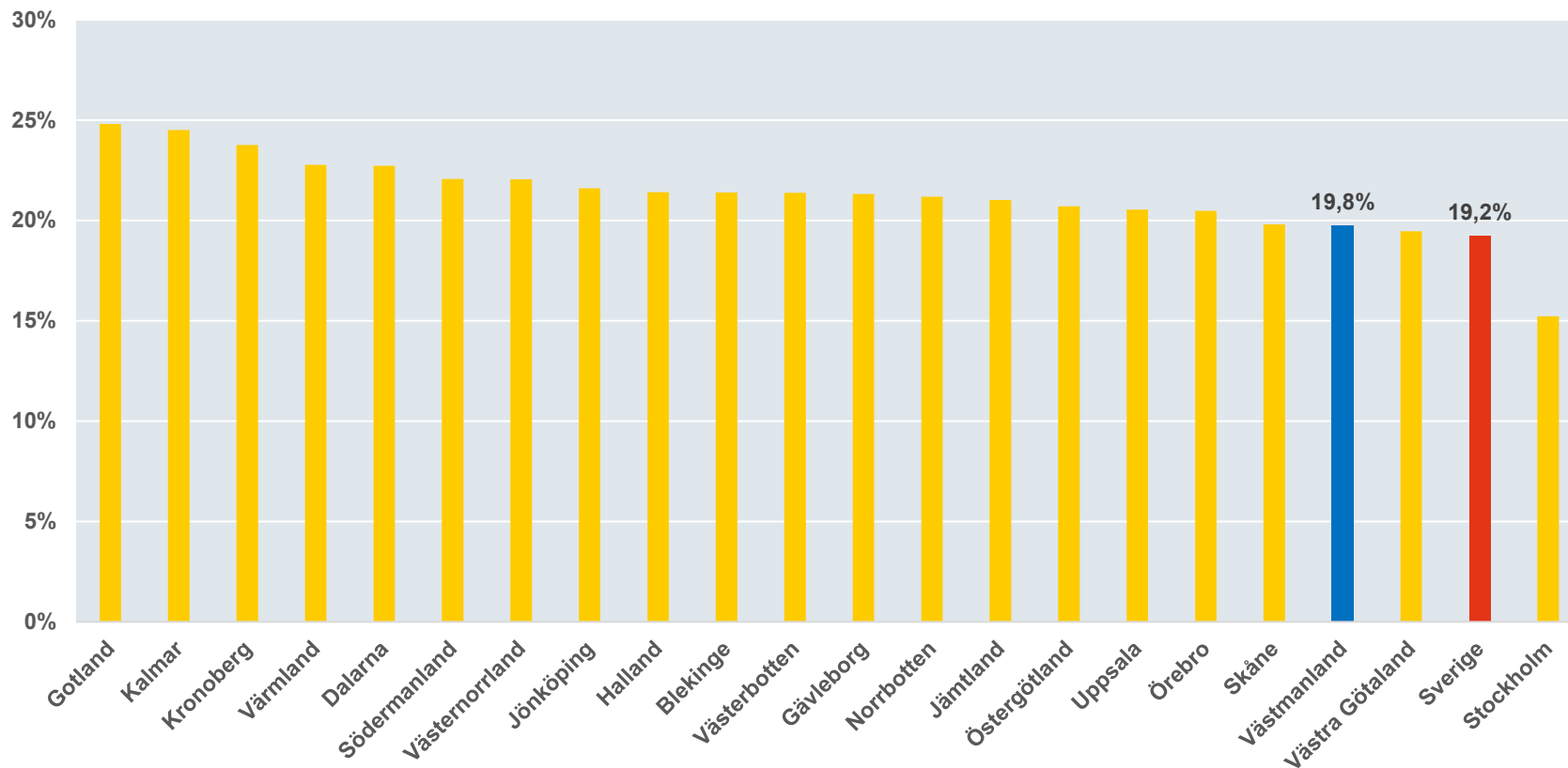
Fokus: Äldre företagsamma

Med och utan inkomstkrav

***Med inkomstkrav avses företagsamma personer som kan kopplas till ett AB med minst 500 000 kr i omsättning, eller med F-skatt där inkomst av näringsverksamhet uppgår till minst 200 000 kr.**

Knappt var femte företagsam person är äldre än 64 år

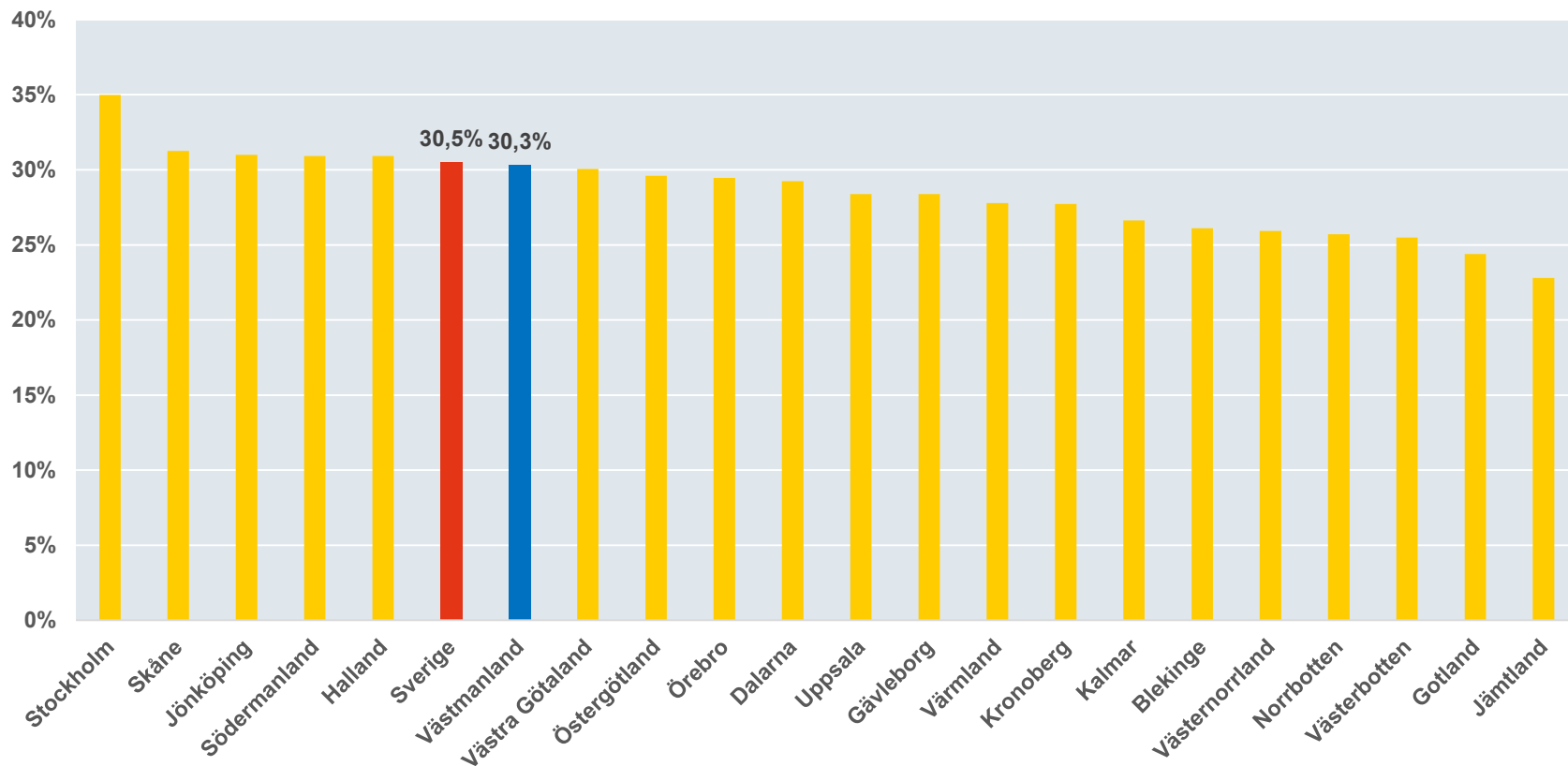
Andel företagsamma personer som är äldre än 64 år



Västmanlands län

Av länets äldre företagsamma uppnår 30 procent inkomstkravet

Andel som uppnår inkomstkrav av företagsamma personer äldre än 64 år



Västmanlands län

Norbergs kommun har högst andel äldre företagsamma – Västerås har samtidigt relativt flest som uppnår inkomstkravet

Västmanlands län	Företagsamma	Företagsamma äldre än 64 år	Andel äldre företagsamma	Antal äldre som uppnår inkomstkrav	Andel äldre som uppnår inkomstkrav
Norberg	467	136	29,1%	33	24,3%
Skinnskatteberg	393	105	26,7%	24	22,9%
Arboga	1 063	265	24,9%	78	29,4%
Kungsör	641	151	23,6%	43	28,5%
Sala	2 198	515	23,4%	111	21,6%
Köping	1 696	363	21,4%	101	27,8%
Fagersta	682	144	21,1%	41	28,5%
Hallstahammar	995	195	19,6%	60	30,8%
Surahammar	496	88	17,7%	29	33,0%
Västerås	10 392	1 797	17,3%	620	34,5%

Västmanlands län



SVENSKT NÄRINGSLIV

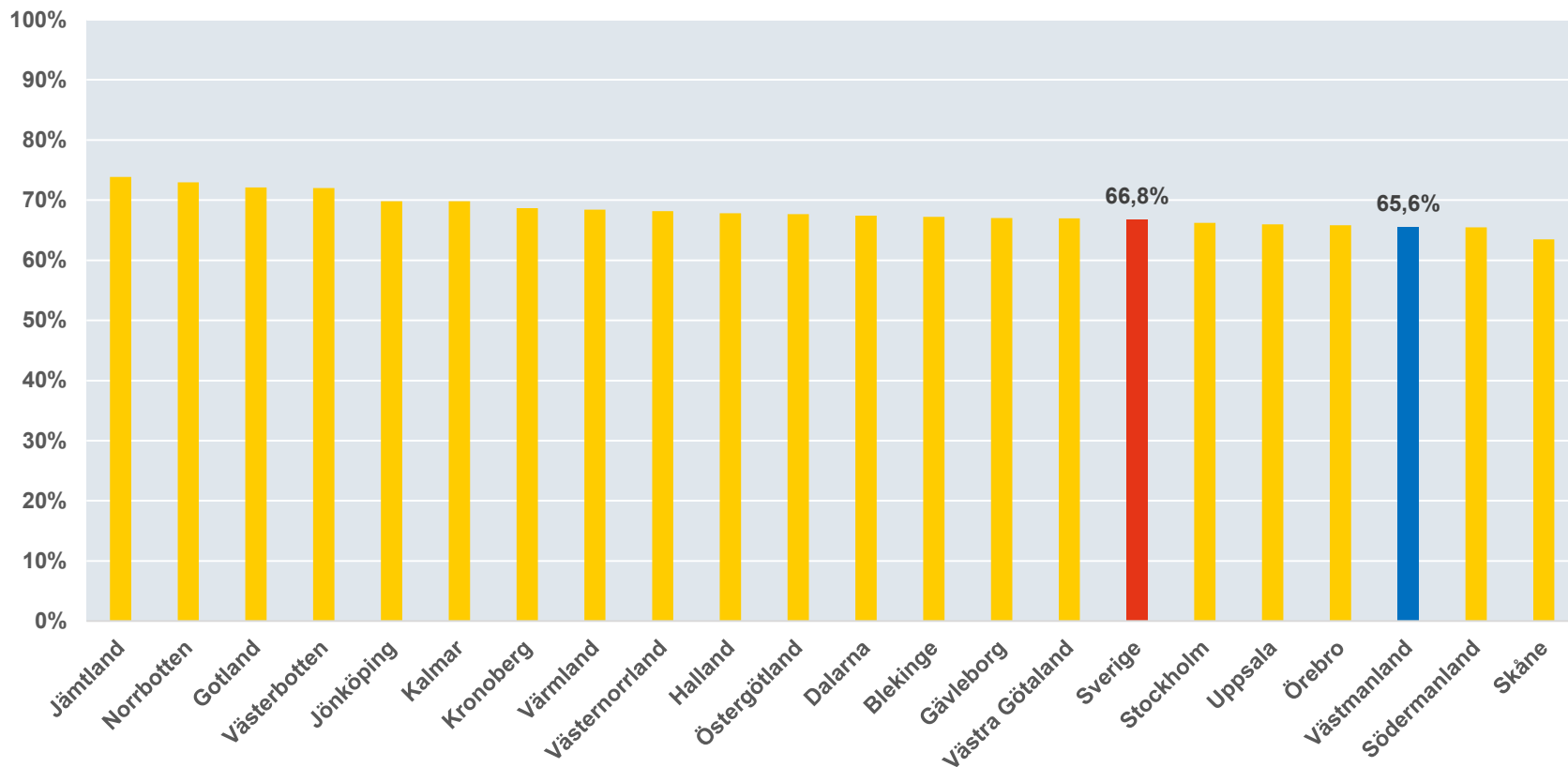
Fokus: Överlevnadsgrad

Med och utan inkomstkrav

***Med inkomstkrav avses företagsamma personer som kan kopplas till ett AB med minst 500 000 kr i omsättning, eller med F-skatt där inkomst av näringsverksamhet uppgår till minst 200 000 kr.**

Knappt två tredjedelar av de nyföretagsamma år 2014 är fortsatt aktiva

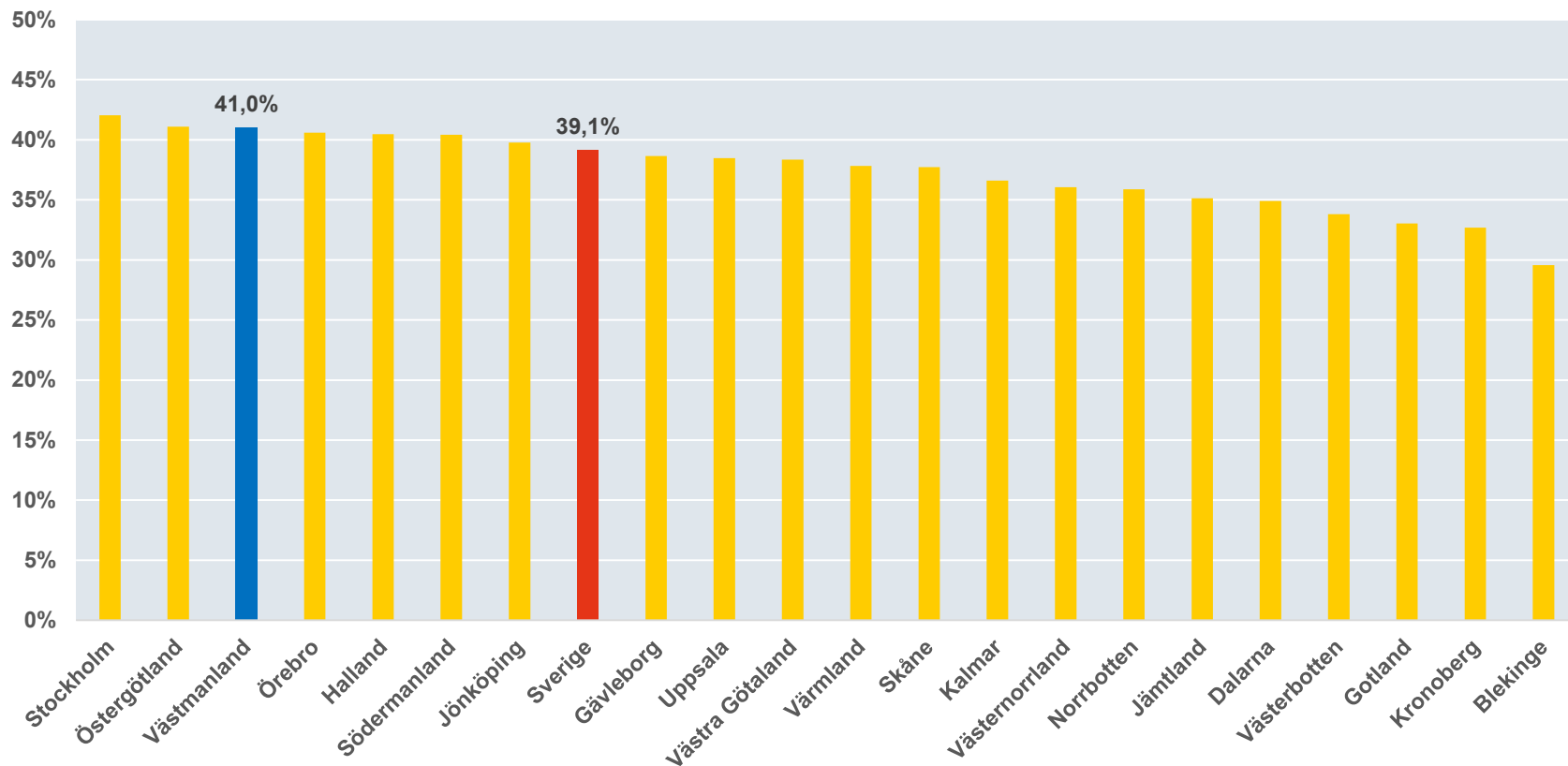
Andel av de nyföretagsamma personerna år 2014 som är fortsatt aktiva



Västmanlands län

Av dessa når 41 procent upp till inkomstkravet – Tredje högst i riket

Andel av de fortsatt aktiva som uppnår inkomstkravet



Västmanlands län

Norbergs kommun uppvisar högst överlevnadsgrad – I Arboga når man inkomstkravet i högst utsträckning

Västmanlands län	Nyföretagsamma år 2014	Fortsatt aktiva år 2018	Överlevnadsgrad	Fortsatt aktiva som uppnår inkomstkrav	Andel aktiva som uppnår inkomstkrav
Norberg	33	25	75,8%	10	40,0%
Arboga	76	56	73,7%	27	48,2%
Kungsör	42	29	69,0%	9	31,0%
Sala	177	119	67,2%	47	39,5%
Skinnskatteberg	30	20	66,7%	3	15,0%
Fagersta	63	42	66,7%	18	42,9%
Västerås	996	654	65,7%	275	42,0%
Surahammar	42	26	61,9%	12	46,2%
Köping	140	83	59,3%	33	39,8%
Hallstahammar	79	46	58,2%	17	37,0%

Västmanlands län