

Företagsamheten 2017 Västmanlands län



Om undersökningen

- Svenskt Näringsliv presenterar varje år ny statistik över företagsamheten i Sverige.
- Syftet är att visa om antalet personer som har ett juridiskt och strategiskt ansvar för ett företag ökar eller minskar.
- Statistiken hämtas från UC AB i början av året och utgår från en totalundersökning av antalet företagsamma personer, snarare än antalet företag.
- En person räknas som företagsam om personen antingen:
 - har en F-skattsedel, eller
 - är delägare i ett aktivt handelsbolag, eller
 - är VD eller ordinarie styrelsemedlem i ett aktivt aktiebolag
- Individerna räknas bara en gång oavsett om personen ansvarar för ett eller flera företag
- Svenskt Näringsliv mäter även nyföretagsamheten (personer som har blivit företagsamma under det senaste året)
- **Nytt för i år:** undersökning av andel tillväxtföretagare och antal äldre/unga företagsledare

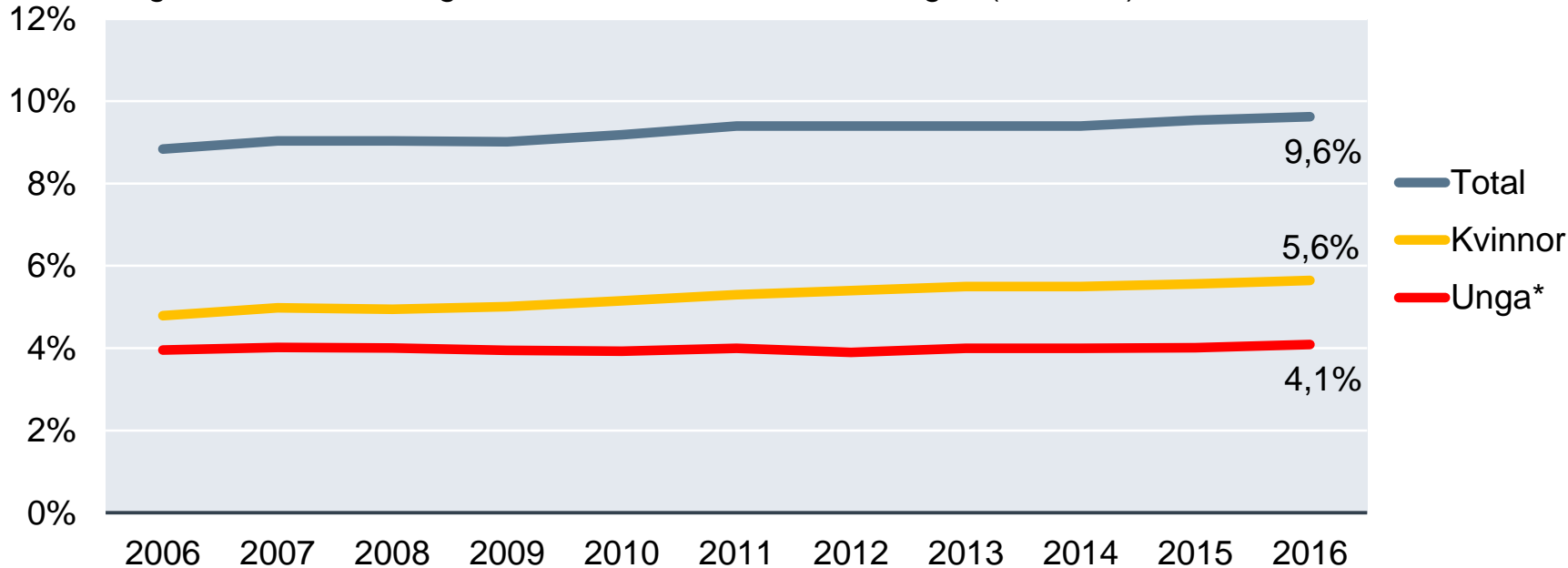
Företagsamheten 2017 Västmanlands län i korthet: Fortfarande lägst företagsamhet i Sverige



- Andelen företagsamma människor ökar för andra året i rad i Västmanlands län och uppgår nu till 9,6%. Bland länets kvinnor är företagsamheten dock oförändrad.
- Trots ökad företagsamhet har Västmanlands län fortfarande Sveriges svagaste företagsamhet i samtliga kategorier
- Länets mest företagsamma invånare finner vi liksom ifjol i Sala. Surahammar har i år lägst företagsamhet
- Nyföretagsamheten viker nedåt, vilket är ett oroväckande tecken för den framtida företagsamheten
- Nyföretagsamheten växer starkt i Skinnskatteberg, som nu har länets högsta nyföretagsamhet. Endast två svenska kommuner har en svagare nyföretagsamhet än Surahammar.
- Nio procent av Västmanlands läns nyföretagsamma driver tillväxtföretag fem år senare
- Mer än dubbelt så många äldre jämfört med unga företagsledare i Västmanlands län

Ny toppnotering för företagsamheten i Västmanlands län

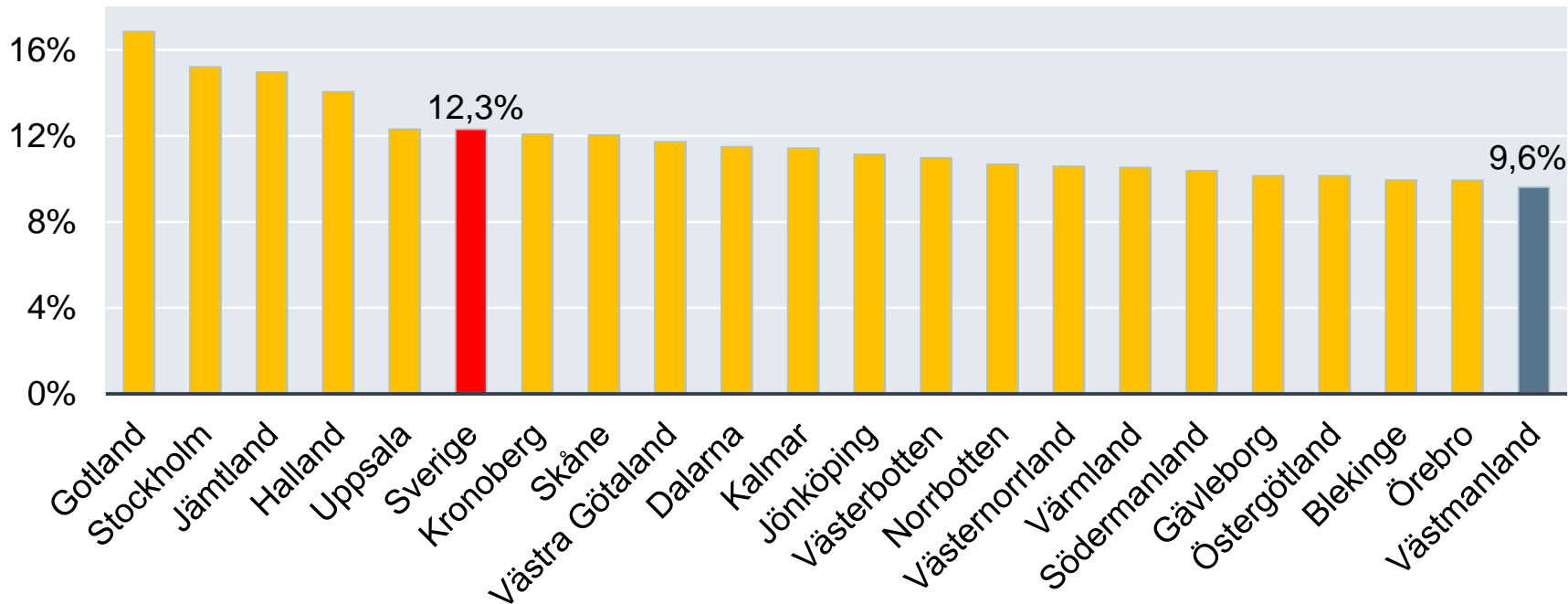
Utveckling av andelen företagsamma människor av befolkningen (16-74 år), 2006-2016



*Unga avser 16-34 år

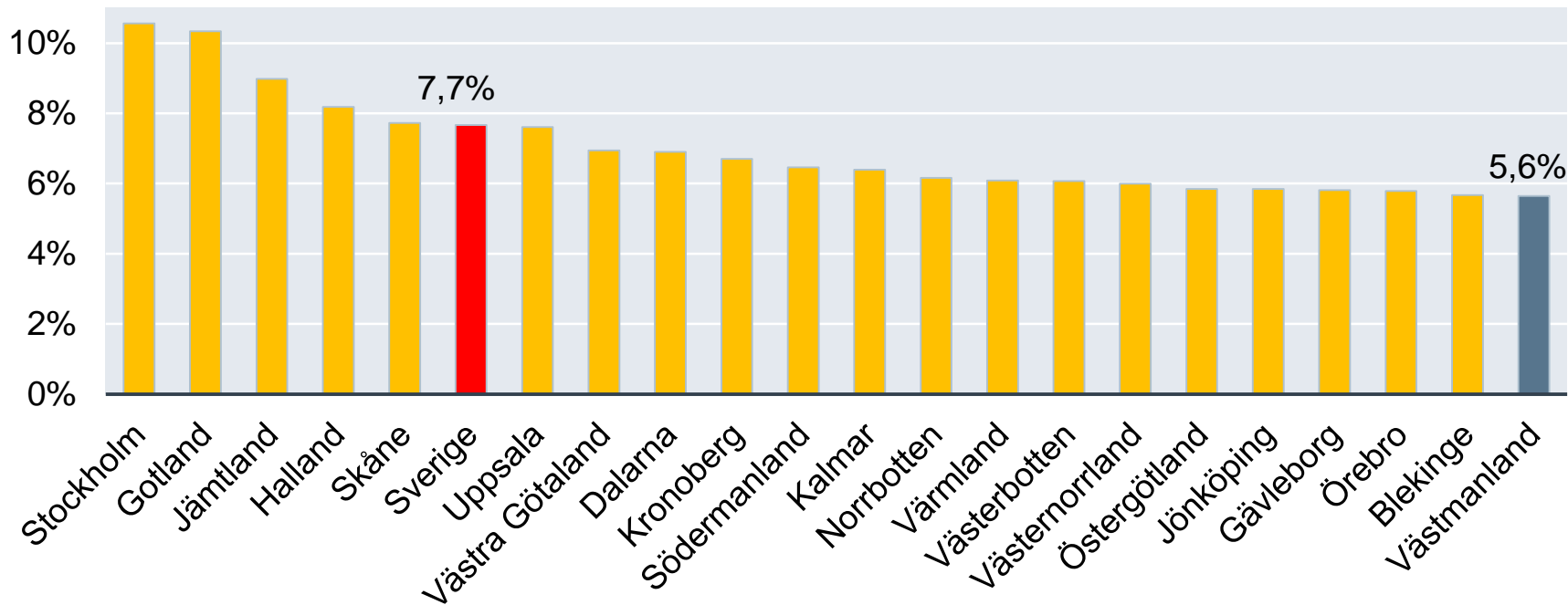
Västmanland har fortfarande Sveriges minst företagsamma befolkning

Andel företagsamma människor av befolkningen (16-74 år) per län, 2016



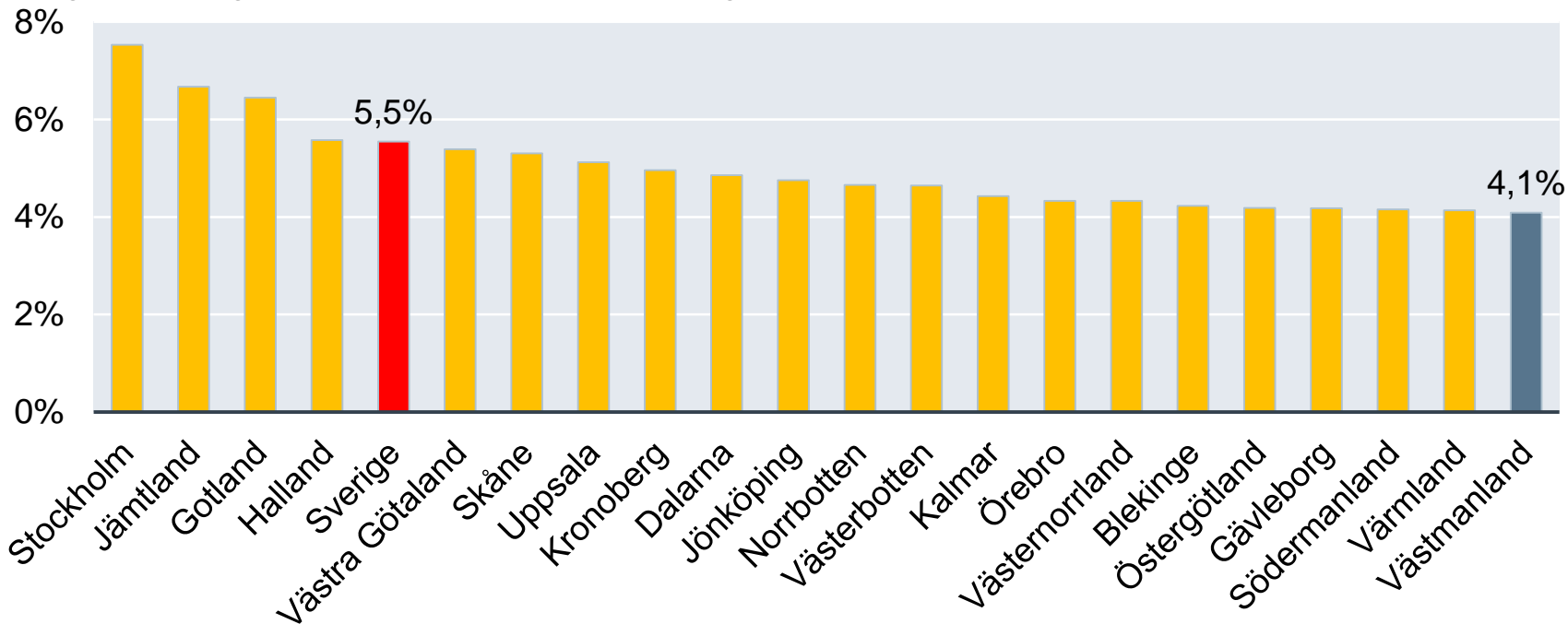
Knappt sex procent av länets kvinnor är företagsamma

Kvinnors företagsamhet som andel av befolkningen (16-74 år) per län, 2016



Även bland de unga är företagsamheten lägst i Sverige

Yngres företagsamhet som andel av befolkningen (16-34 år) per län, 2016



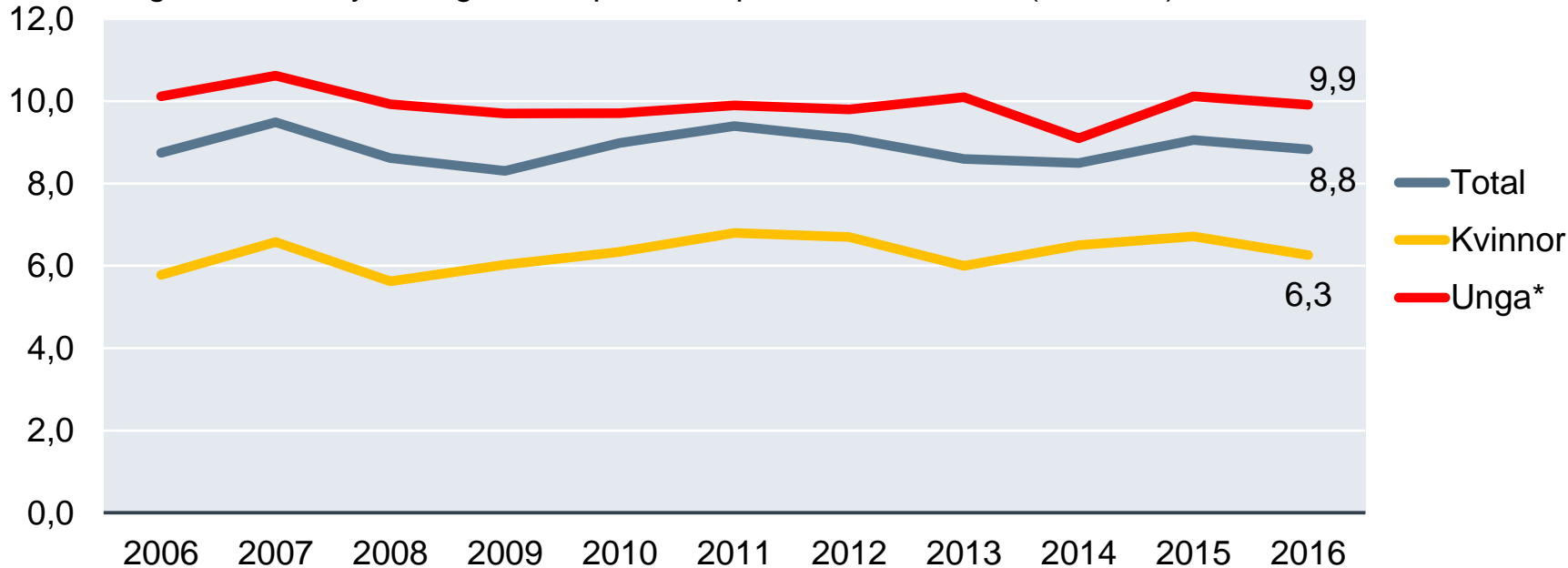
Länets mest företagsamma invånare finner vi fortfarande i Sala - Surahammar har lägst företagsamhet

Företagsamhet i andel av befolkningen (16-74 år), 2016

Kommun	Företagsamma (antal)	Företagsamma (procent)	Förändring från 2015 (procentenheter)	Företagsamma kvinnor (procent)	Företagsamma unga (procent)
Sala	2199	13.7%	0.1	7.7%	5.4%
Skinnskatteberg	390	12.2%	0.5	6.6%	4.6%
Norberg	473	11.2%	0.2	6.0%	4.8%
Kungsör	623	10.3%	-0.3	5.7%	3.4%
Arboga	1019	10.2%	0.1	5.5%	4.3%
Västerås	10040	9.4%	0.2	5.6%	4.1%
Köping	1668	9.0%	-0.1	5.5%	3.7%
Hallstahammar	951	8.5%	-0.1	5.1%	3.9%
Fagersta	658	7.0%	0.1	4.3%	3.2%
Surahammar	495	6.9%	-0.2	4.1%	3.2%

Nyföretagsamheten viker nedåt, vilket är ett oroväckande tecken för den framtida företagsamheten

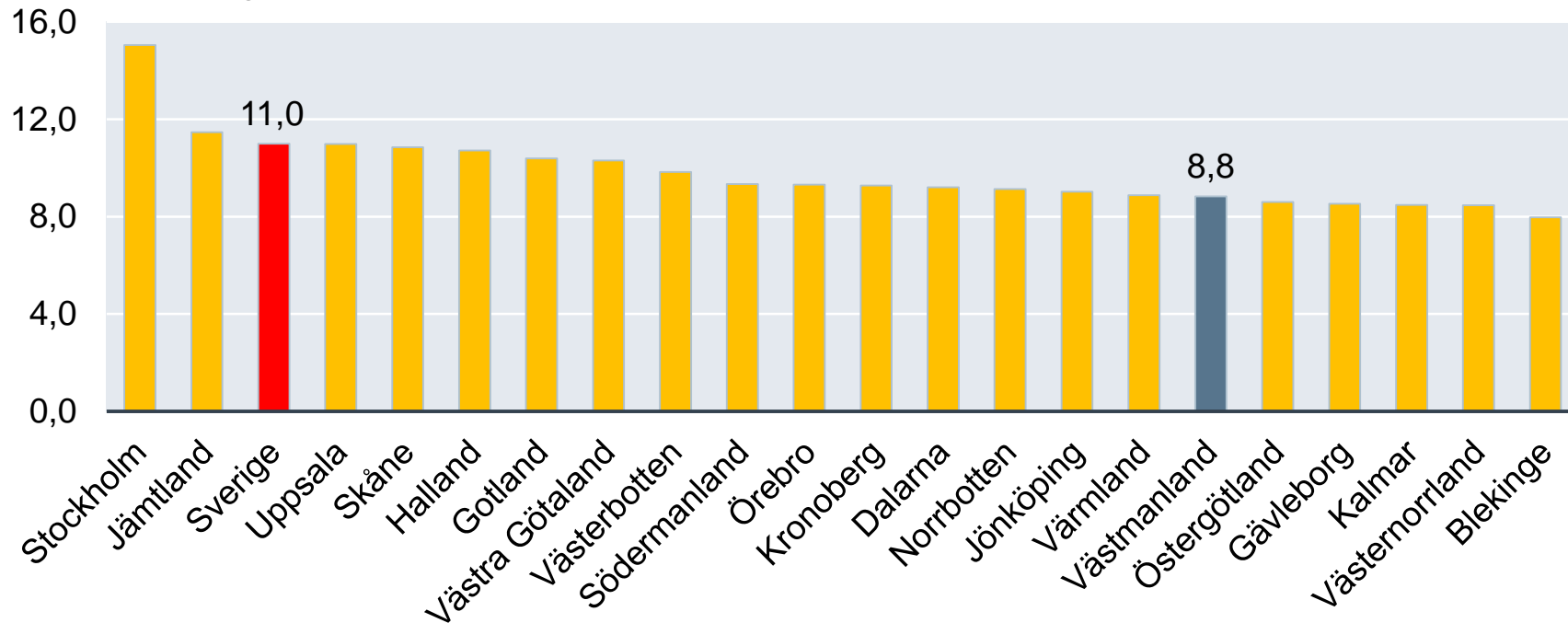
Utveckling av antalet nyföretagsamma personer per 1 000 invånare (16-74 år), 2006-2016



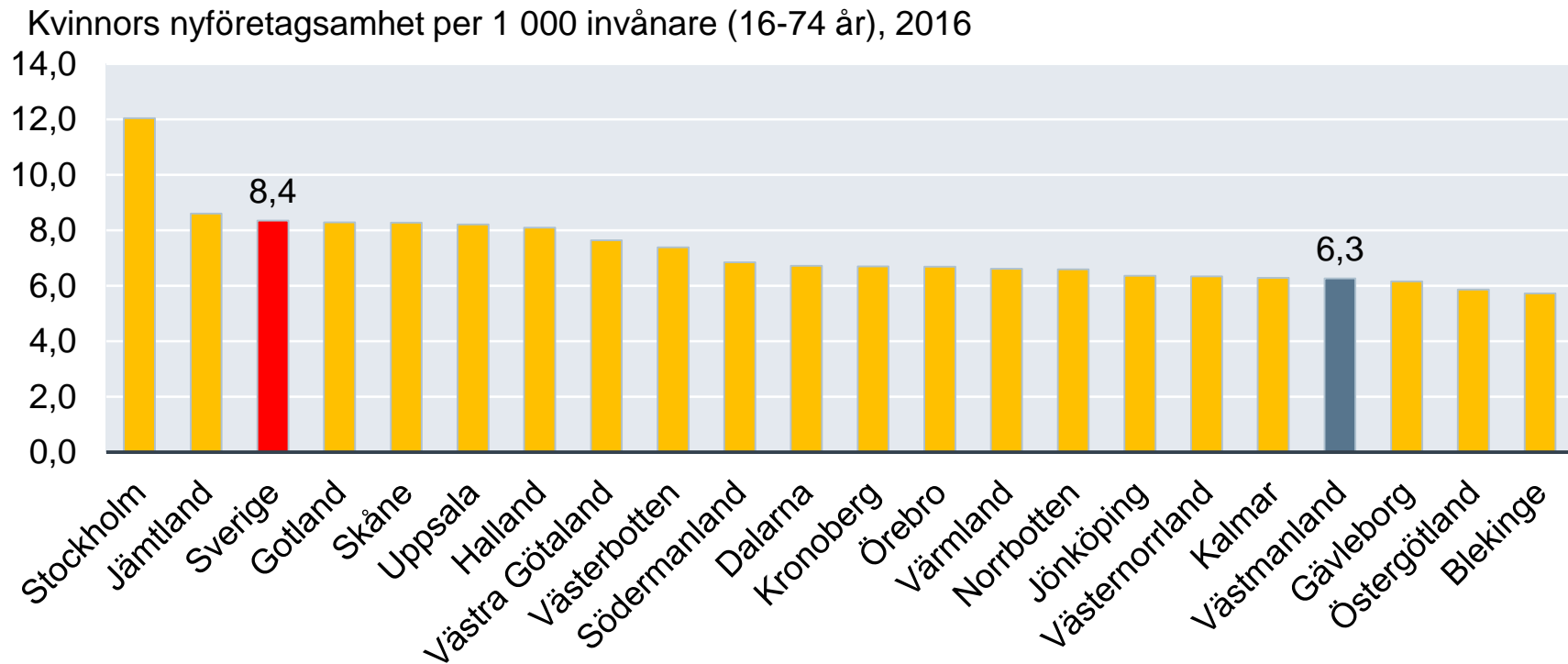
*Unga avser 16-34 år

Enbart fem län har en svagare nyföretagsamhet än Västmanlands län

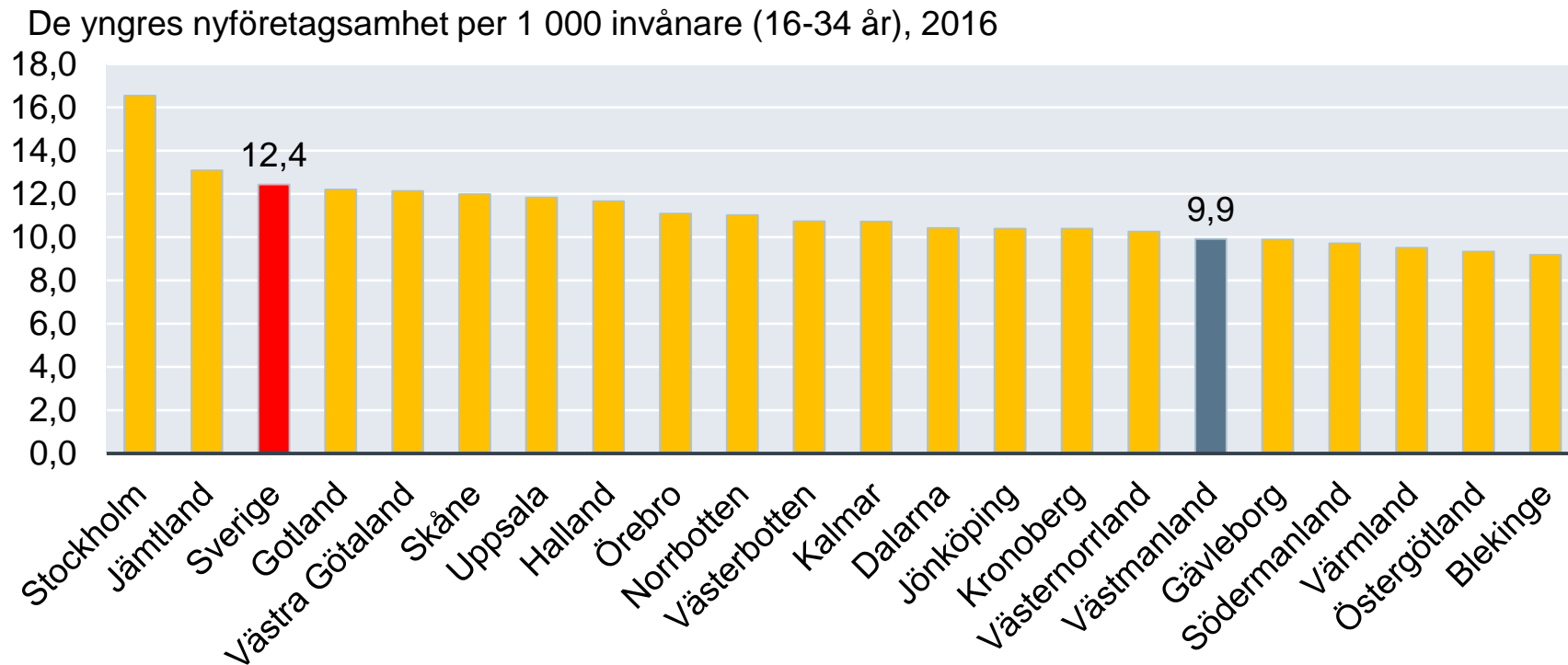
Antal nyföretagsamma personer per 1 000 invånare (16-74 år), 2016



Länets kvinnor tappar tre placeringar när nyföretagsamheten rankas mellan Sveriges län



Nyföretagsamheten minskar även bland den yngre delen av befolkningen

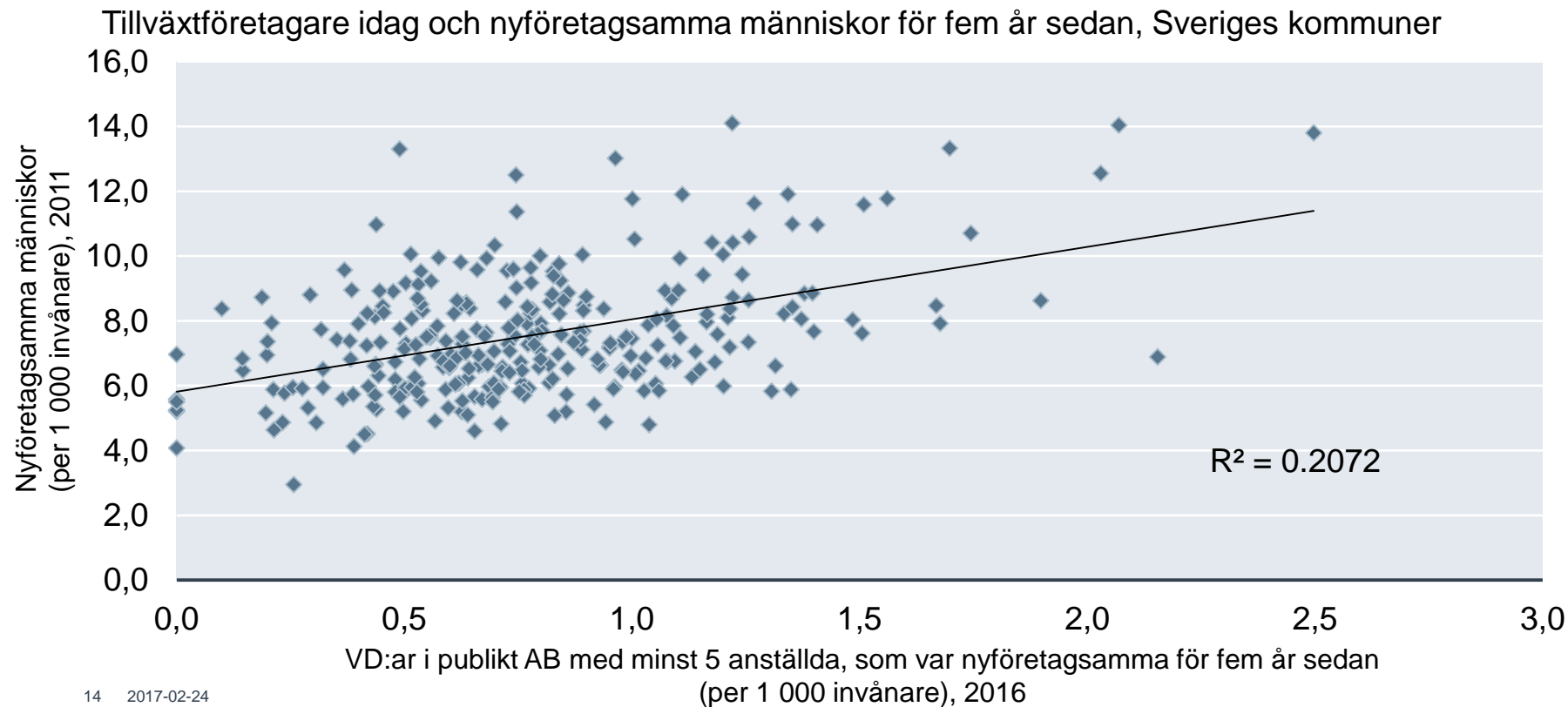


Nyföretagsamheten växer starkt i Skinnskatteberg, som nu har länets högsta nyföretagsamhet

Antal nyföretagsamma människor per 1 000 invånare (16-74 år), 2016

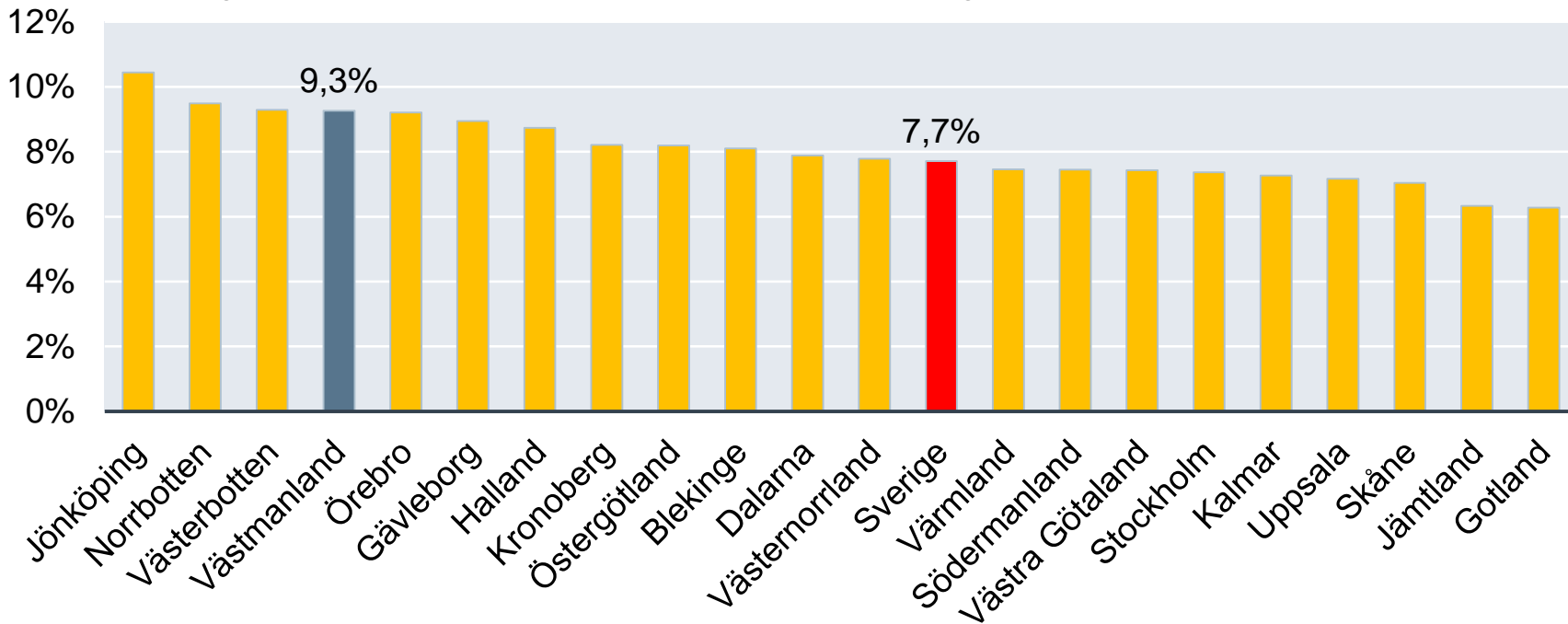
Kommun	Genuint nya (antal)	Genuint nya (per 1 000 inv)	Inflyttade (antal)	Totalt nya (antal)	Totalt nya (per 1000 inv)	Kvinnor	Unga
Skinnskatteberg	37	11.6	13	50	15.7	9.9	15.1
Sala	151	9.4	56	207	12.9	9.1	14.7
Västerås	1049	9.8	208	1257	11.8	8.4	13.3
Norberg	30	7.1	17	47	11.1	6.5	11.7
Arboga	76	7.6	28	104	10.4	5.9	10.0
Hallstahammar	85	7.6	26	111	9.9	7.5	10.8
Fagersta	67	7.2	18	85	9.1	6.3	11.5
Köping	129	7.0	36	165	8.9	7.3	11.5
Kungsör	36	6.0	12	48	8.0	6.5	13.2
Surahammar	39	5.4	15	54	7.5	5.5	9.3

Hög nyföretagsamhet gynnsam grogrund för tillväxtföretagande



Drygt nio procent av Västmanlands läns nyföretagsamma är tillväxtföretagare fem år senare

Tillväxtföretagare 2016*, mätt som procent av antalet nyföretagsamma människor 2011



*Personer som driver publikt AB med minst fem anställda och som var nyföretagsamma 2011

Skinnskatteberg saknar helt tillväxtföretagare

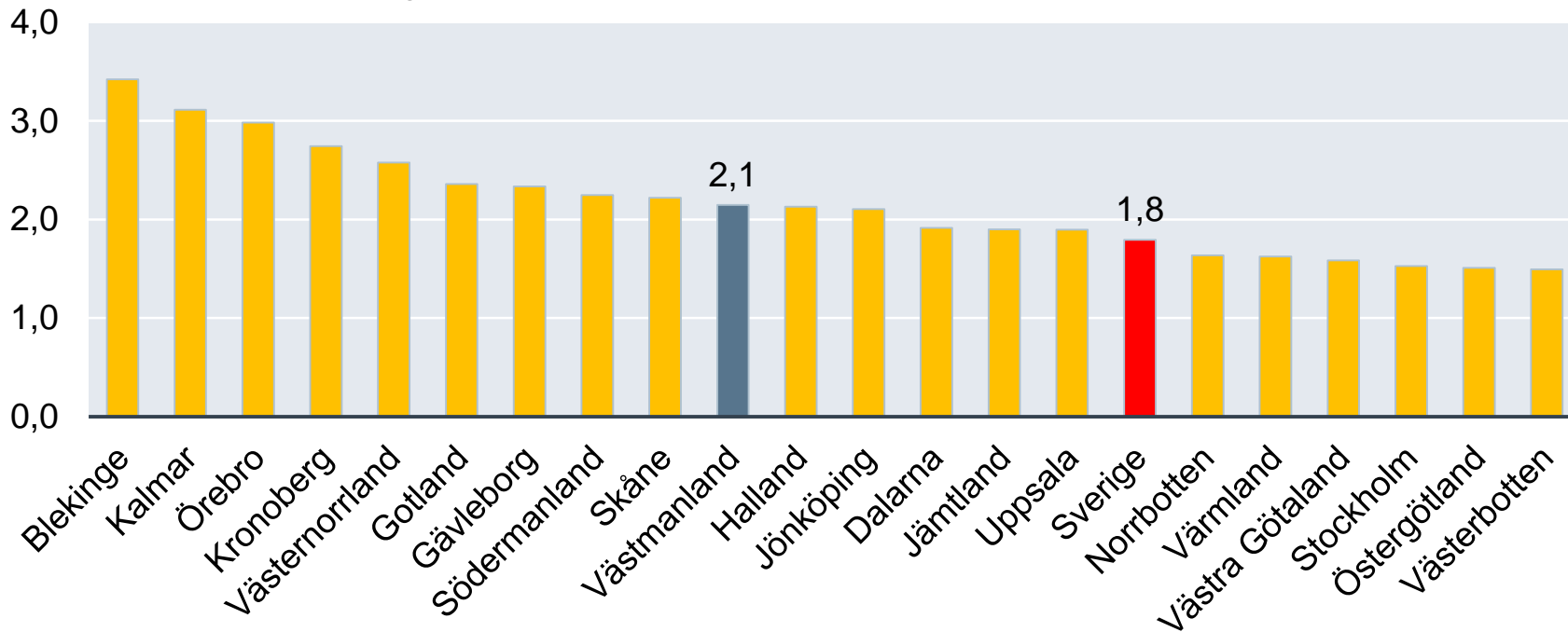
Tillväxtföretagare* per 1 000 invånare (16-74 år), 2016

Kommun	Tillväxtföretagare (per 1 000 inv)	Tillväxtföretagare (procent av nyföretagsamma 2011)
Västerås	1.1	11.4%
Surahammar	0.7	8.3%
Hallstahammar	0.7	8.2%
Kungsör	0.7	7.1%
Sala	0.7	6.9%
Köping	0.4	6.0%
Arboga	0.5	5.3%
Fagersta	0.2	3.4%
Norberg	0.2	3.0%
Skinnskatteberg	0.0	0.0%

**Personer som driver publikt AB med minst fem anställda och som var nyföretagsamma 2011*

Mer än dubbelt så många äldre jämfört med unga företagsledare i Västmanlands län

Antal äldre VD:ar per ung VD, 2016*



*Avser äldre VD (född 1940-1949) respektive ung VD (född 1985-) som driver publikt AB med minst en anställd

Fyra kommuner i länet saknar helt unga företagsledare

Antal äldre och unga VD:ar, 2016*

Kommun	Äldre VD:ar (procent av alla VD:ar)	Unga VD:ar (procent av alla VD:ar)	Äldre VD:ar per ung VD
Arboga	14.3%	9.5%	1.5
Västerås	6.5%	3.5%	1.8
Hallstahammar	5.4%	2.7%	2.0
Fagersta	7.8%	3.9%	2.0
Sala	9.3%	4.7%	2.0
Köping	11.5%	2.2%	5.3
Surahammar	2.2%	0.0%	-
Skinnskatteberg	4.8%	0.0%	-
Norberg	8.7%	0.0%	-
Kungsör	10.9%	0.0%	-

*Avser äldre VD (född 1940-1949) respektive ung VD (född 1985-) som driver publikt AB med minst en anställd