

Företagsamheten 2020

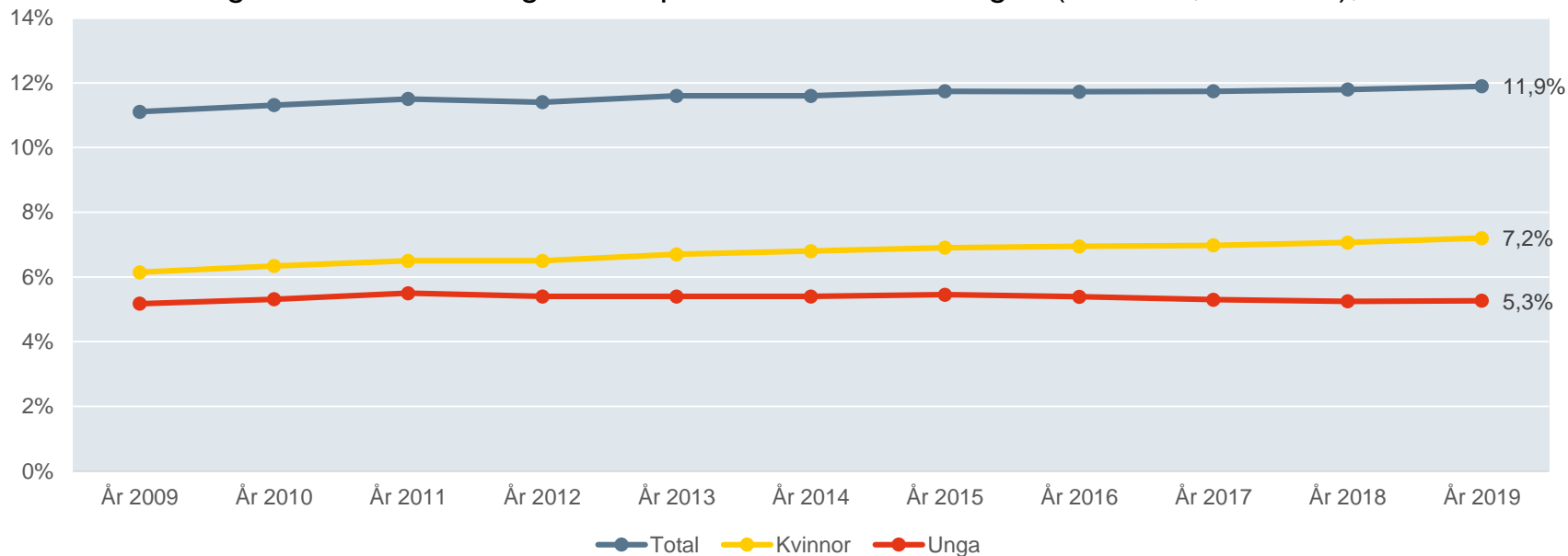
Västra Götalands län

Företagsamheten i Västra Götalands län

- Den långsiktiga trenden mot en högre företagsamhet fortsätter i årets mätning med en liten ökning.
- Nivån på länets företagsamhet befinner sig i mitten av rikets regioner.
- Även kvinnors företagsamhet ökar något jämfört med förra året.
- Det finns drygt 60 000 fler företagsamma män än kvinnor i länet.
- Länet's företagsamhet bland de yngre står still och befinner sig fortsatt på historiskt låg nivå.
- Tanum har länets högsta företagsamhet.
- Företagsamheten växer snabbast i Tanums och Tjörns kommun.

Tidsserie - Företagsamheten

Utveckling av andelen företagsamma personer av befolkningen (16-74 år, 16-34 år), 2009-2019

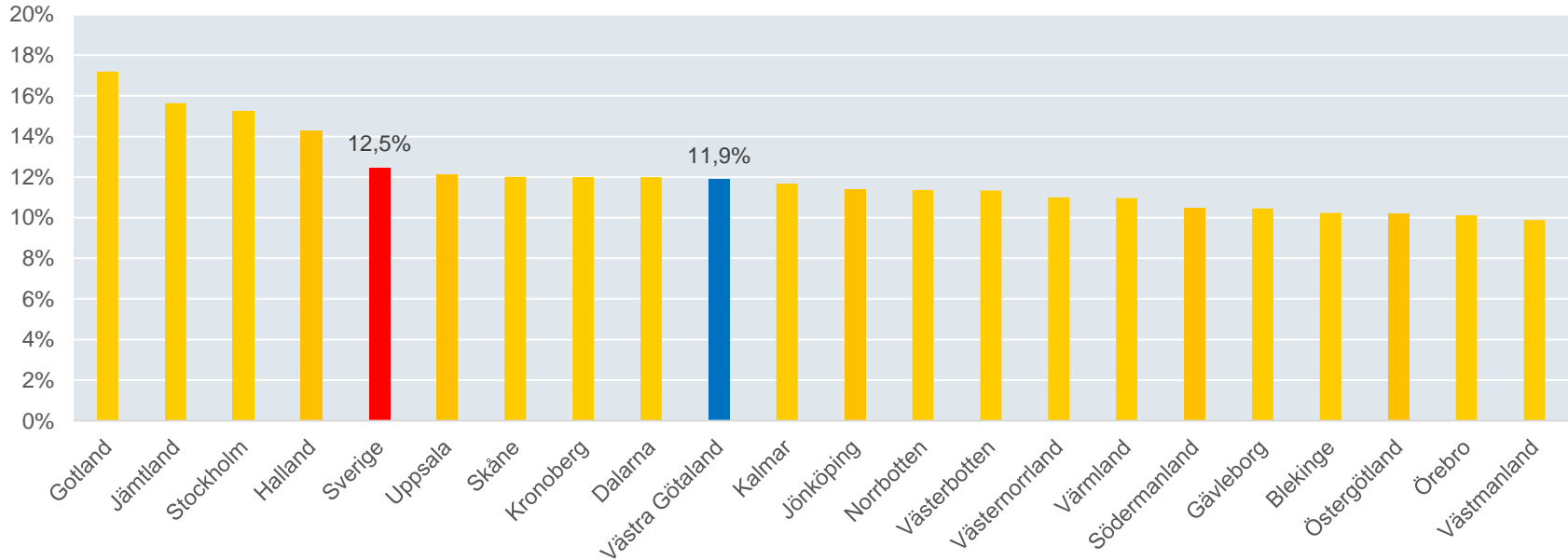


Västra Götalands län

Källa: Svenskt Näringsliv, UC

Länsjämförelser – Den totala företagsamheten

Andel företagsamma personer av befolkningen (16-74 år) per län, år 2019

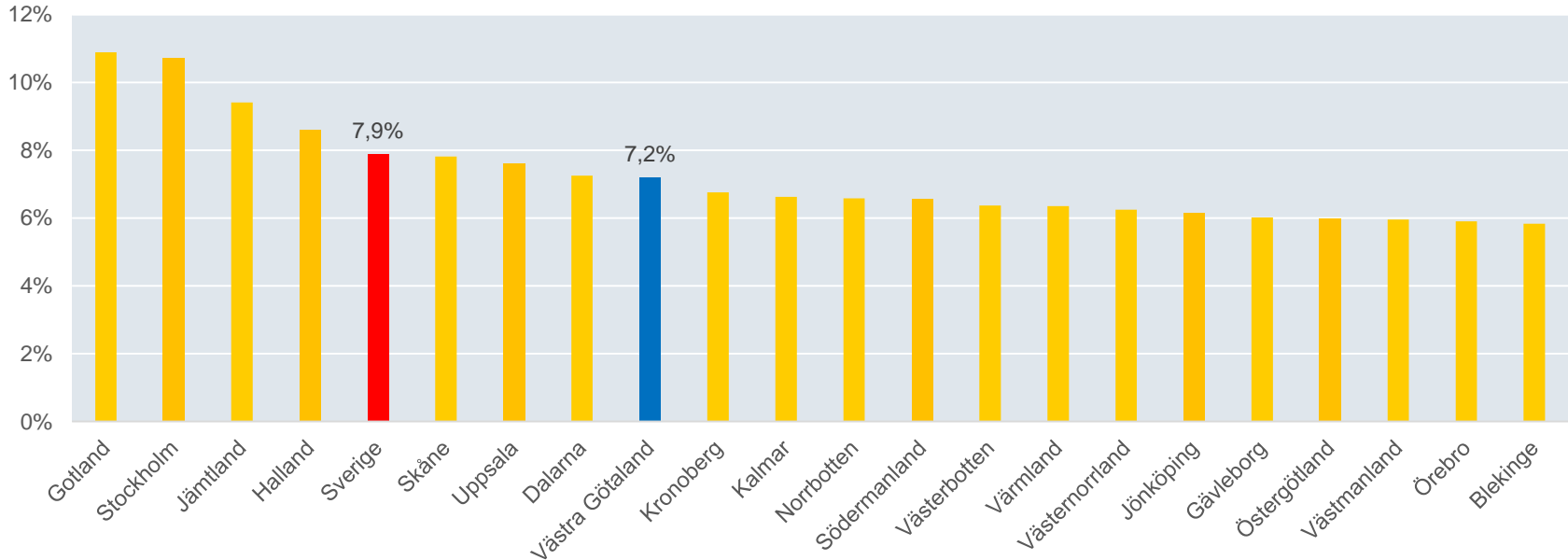


Västra Götalands län

Källa: Svenskt Näringsliv, UC

Länsjämförelser – Kvinnors företagsamhet

Andel företagsamma kvinnor av befolkningen (16-74 år) per län, år 2019

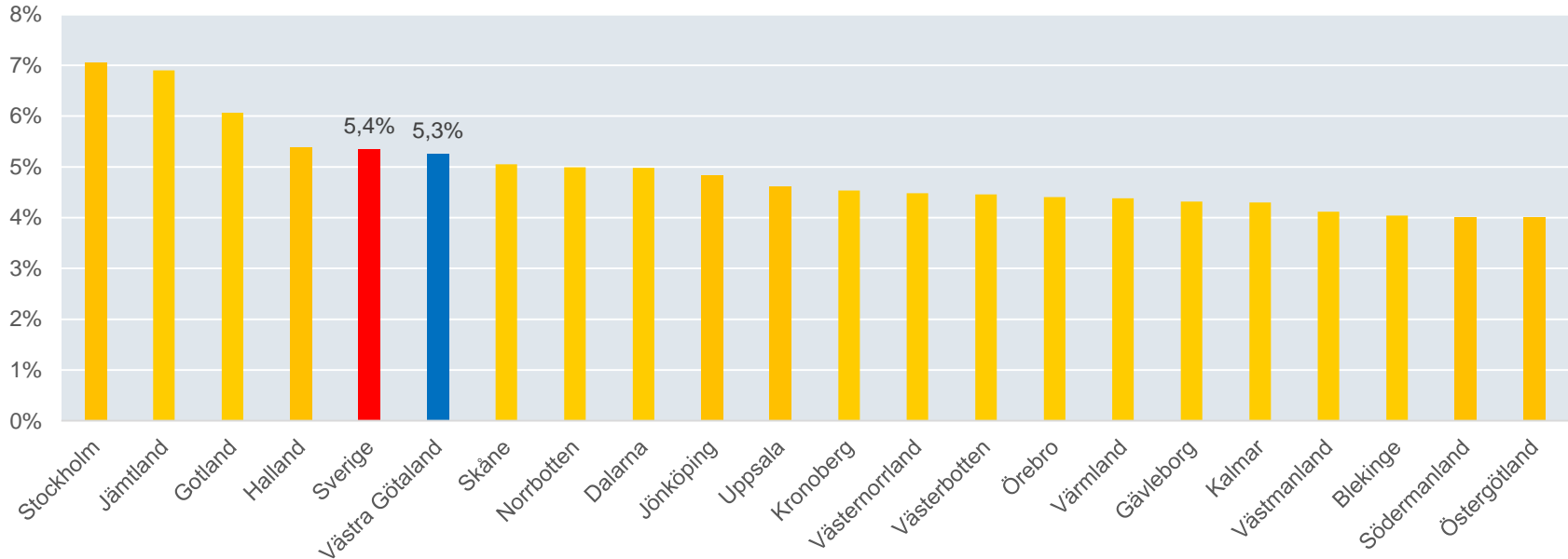


Västra Götalands län

Källa: Svenskt Näringsliv, UC

Länsjämförelser – Den yngre företagsamheten

Andel yngre företagsamma personer av befolkningen (16-34 år) per län, år 2019



Västra Götalands län

Källa: Svenskt Näringsliv, UC

Företagsamheten på kommunnivå

Region Fyrbodal	Antal företagsamma	Andel företagsamma (16-74 år)	Förändring jämfört 2018 (i procentenheter)	Andel företagsamma kvinnor (16-74 år)	Andel företagsamma unga (16-34 år)
Tanum	1 842	20,4%	0,6%	10,0%	7,5%
Orust	2 028	18,7%	0,3%	10,8%	7,1%
Sotenäs	1 160	17,7%	0,3%	10,6%	6,1%
Dals-Ed	545	16,2%	0,1%	7,0%	6,1%
Färgelanda	759	16,1%	-0,2%	7,3%	8,5%
Mellerud	1 022	15,7%	0,0%	7,4%	6,9%
Strömstad	1 323	14,1%	0,2%	8,4%	5,6%
Munkedal	1 031	14,1%	0,0%	6,9%	6,4%
Bengtstors	882	12,9%	0,4%	7,3%	4,9%
Lysekil	1 270	12,4%	0,2%	7,3%	5,0%
Åmål	1 060	12,1%	0,4%	7,6%	4,9%
Uddevalla	4 428	11,1%	0,3%	6,3%	4,7%
Vänersborg	2 700	9,8%	0,0%	5,1%	3,8%
Trollhättan	3 192	7,6%	0,1%	4,3%	3,5%

Västra Götalands län

Källa: Svenskt Näringsliv, UC

Företagsamheten på kommunnivå

Region Göteborg	Antal företagsamma	Andel företagsamma (16-74 år)	Förändring jämfört 2018 (i procentenheter)	Andel företagsamma kvinnor (16-74 år)	Andel företagsamma unga (16-34 år)
Tjörn	2 024	17,9%	0,6%	10,9%	8,1%
Öckerö	1 479	16,2%	0,1%	10,1%	5,1%
Lerum	4 156	14,4%	0,1%	9,2%	5,1%
Härryda	3 708	14,2%	0,3%	8,5%	5,0%
Stenungsund	2 536	13,5%	0,4%	8,1%	5,1%
Kungälv	4 288	13,3%	0,0%	7,8%	5,5%
Alingsås	3 777	13,1%	0,0%	7,6%	5,4%
Lilla Edet	1 192	11,7%	0,3%	6,7%	5,5%
Partille	3 119	11,3%	-0,2%	6,8%	4,4%
Möndal	5 590	11,1%	0,1%	7,3%	5,1%
Göteborg	47 905	11,0%	0,1%	7,4%	5,6%
Ale	2 299	10,5%	0,3%	5,9%	4,9%

Västra Götalands län

Källa: Svenskt Näringsliv, UC

Företagsamheten på kommunnivå

Region Sjuhärad	Antal företagsamma	Andel företagsamma (16-74 år)	Förändring jämfört 2018 (i procentenheter)	Andel företagsamma kvinnor (16-74 år)	Andel företagsamma unga (16-34 år)
Herrljunga	1 065	15,7%	0,3%	8,1%	6,1%
Vårgårda	1 237	14,9%	0,1%	7,9%	6,2%
Bollebygd	984	14,8%	0,4%	9,0%	5,9%
Svenljunga	1 101	14,4%	0,0%	7,1%	6,4%
Ulricehamn	2 459	14,2%	0,2%	7,8%	5,8%
Mark	3 332	13,6%	0,1%	7,5%	5,4%
Tranemo	1 118	13,3%	0,2%	6,9%	5,2%
Borås	8 206	10,2%	0,0%	5,7%	4,4%

Västra Götalands län

Källa: Svenskt Näringsliv, UC

Företagsamheten på kommunnivå

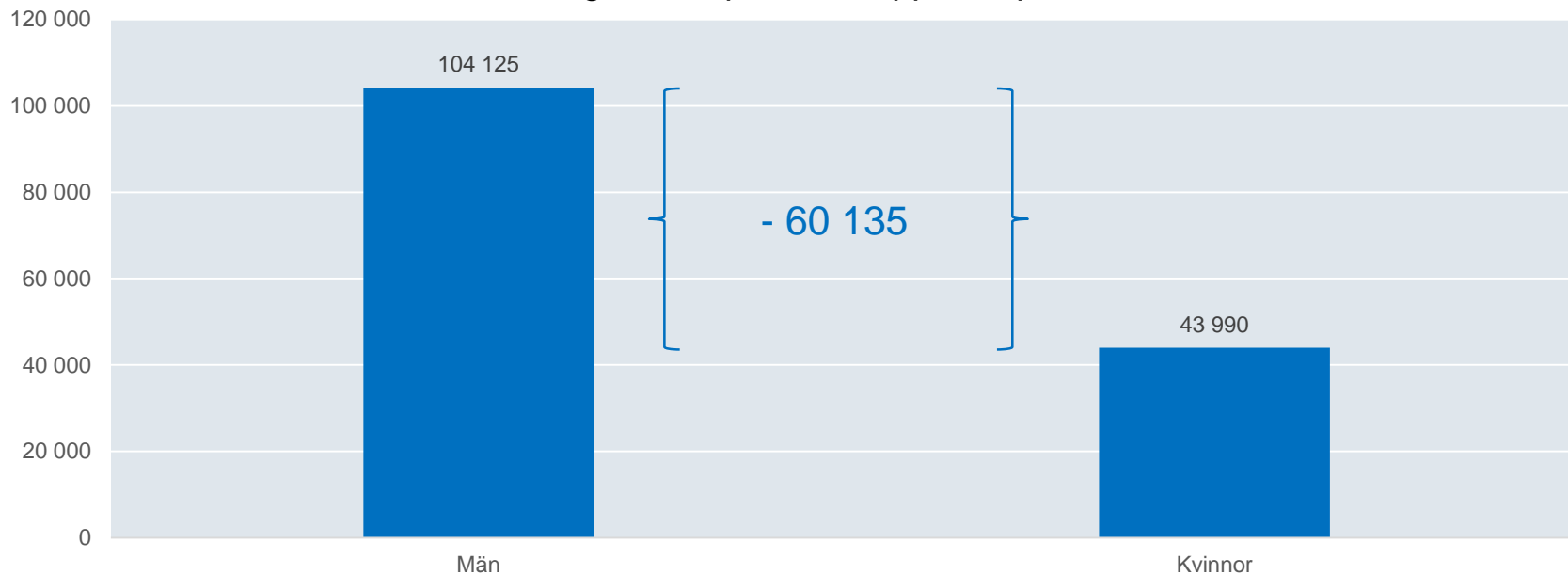
Region Skaraborg	Antal företagsamma	Andel företagsamma (16-74 år)	Förändring jämfört 2018 (i procentenheter)	Andel företagsamma kvinnor (16-74 år)	Andel företagsamma unga (16-34 år)
Essunga	679	17,1%	-0,4%	7,5%	8,8%
Vara	1 907	16,7%	0,1%	8,4%	6,9%
Grästorp	632	15,6%	-0,4%	8,1%	5,7%
Götene	1 357	14,5%	0,2%	8,7%	4,7%
Hjo	907	14,0%	0,0%	7,8%	6,2%
Falköping	3 113	13,5%	0,1%	7,5%	5,5%
Töreboda	870	13,1%	0,4%	7,3%	6,1%
Gullspång	484	12,9%	0,3%	6,6%	5,1%
Karlsborg	602	12,4%	0,5%	7,2%	6,2%
Lidköping	3 522	12,4%	0,1%	6,6%	4,5%
Skara	1 656	12,3%	0,3%	7,8%	4,2%
Tidaholm	1 109	12,3%	0,3%	7,2%	5,4%
Tibro	884	11,3%	-0,2%	6,1%	5,4%
Mariestad	1 753	10,2%	0,1%	5,7%	4,6%
Skövde	3 823	9,4%	0,0%	5,6%	4,6%

Västra Götalands län

Källa: Svenskt Näringsliv, UC

Det finns drygt 60 000 fler företagsamma män än kvinnor

Antal företagsamma personer uppdelat på kön, år 2019



Västra Götalands län

Om undersökningen

- Svenskt Näringsliv presenterar varje år ny statistik över företagsamheten i Sverige.
- Syftet är att visa om antalet personer som har ett juridiskt och strategiskt ansvar för ett företag ökar eller minskar. Statistiken sätts i relation till populationen, för att ta hänsyn till befolkningsförändringar från år till år.
- Uppgifterna hämtas från UC AB i början av året och utgår från en totalundersökning av antalet företagsamma personer, snarare än antalet företag.
- En person räknas som företagsam om personen antingen:
 - har en F-skattsedel, eller
 - är delägare i ett aktivt handelsbolag, eller
 - är VD eller ordinarie styrelsemedlem i ett aktivt aktiebolag
- Individerna räknas bara en gång oavsett om personen ansvarar för ett eller flera företag